

Comune di Acquaviva Platani
PIAZZA MUNICIPIO
93010 (CL)
C.F. 81000730853 P. IVA 01556350856

PROSPETTO DELLE SPESE DI BILANCIO PER MISSIONI, PROGRAMMI E MACROAGGREGATI

ESERCIZIO: 2019

PROSPETTO DELLE SPESE DI BILANCIO PER MISSIONI, PROGRAMMI E MACROAGGREGATI
SPESE CORRENTI - PAGAMENTI C/COMPETENZA

Esercizio finanziario 2019

| MISSIONI E PROGRAMMI \ MACROAGGREGATI | Redditi da lavoro dipendente | Imposte e tasse a carico dell'ente | Acquisto di beni e servizi | Trasferimenti correnti | Trasferimenti di tributi | Fondi perequativi | Interessi passivi | Altre spese per redditi da capitale | Rimborsi e poste correttive delle entrate | Altre spese correnti | TOTALE |
|--|------------------------------|------------------------------------|----------------------------|------------------------|--------------------------|-------------------|-------------------|-------------------------------------|---|----------------------|-------------------|
| | 101 | 102 | 103 | 104 | 105 | 106 | 107 | 108 | 109 | 110 | 100 |
| 1 Servizi istituzionali, generali e di gestione | | | | | | | | | | | |
| 1 Organi istituzionali | 0,00 | 2.417,76 | 24.064,81 | 0,00 | 0,00 | 0,00 | 0,00 | 0,00 | 0,00 | 0,00 | 26.482,57 |
| 2 Segreteria generale | 105.962,50 | 5.978,03 | 19.939,05 | 0,00 | 0,00 | 0,00 | 0,00 | 0,00 | 0,00 | 510,14 | 132.389,72 |
| 3 Gestione economica, finanziaria, programmazione e provveditorato | 77.258,12 | 4.882,52 | 8.735,31 | 0,00 | 0,00 | 0,00 | 0,00 | 0,00 | 0,00 | 60,36 | 90.936,31 |
| 4 Gestione delle entrate tributarie e servizi fiscali | 0,00 | 0,00 | 1.783,19 | 0,00 | 0,00 | 0,00 | 0,00 | 0,00 | 310,15 | 0,00 | 2.093,34 |
| 5 Gestione dei beni demaniali e patrimoniali | 0,00 | 0,00 | 0,00 | 0,00 | 0,00 | 0,00 | 0,00 | 0,00 | 0,00 | 0,00 | 0,00 |
| 6 Ufficio tecnico | 113.007,12 | 6.669,35 | 302,99 | 0,00 | 0,00 | 0,00 | 0,00 | 0,00 | 0,00 | 1.005,61 | 120.985,07 |
| 7 Elezioni e consultazioni popolari - Anagrafe e stato civile | 76.234,61 | 4.787,00 | 18.291,21 | 1.376,78 | 0,00 | 0,00 | 0,00 | 0,00 | 0,00 | 10,24 | 100.699,84 |
| 8 Statistica e sistemi informativi | 0,00 | 0,00 | 0,00 | 0,00 | 0,00 | 0,00 | 0,00 | 0,00 | 0,00 | 0,00 | 0,00 |
| 9 Assistenza tecnico-amministrativa agli enti locali | 0,00 | 0,00 | 0,00 | 0,00 | 0,00 | 0,00 | 0,00 | 0,00 | 0,00 | 0,00 | 0,00 |
| 10 Risorse umane | 0,00 | 0,00 | 0,00 | 0,00 | 0,00 | 0,00 | 0,00 | 0,00 | 0,00 | 0,00 | 0,00 |
| 11 Altri servizi generali | 0,00 | 0,00 | 1.055,11 | 0,00 | 0,00 | 0,00 | 0,00 | 0,00 | 0,00 | 0,00 | 1.055,11 |
| 12 Politica regionale unitaria per i servizi istituzionali, generali e di gestione (solo per le Regioni) | 0,00 | 0,00 | 0,00 | 0,00 | 0,00 | 0,00 | 0,00 | 0,00 | 0,00 | 0,00 | 0,00 |
| TOTALE MISSIONE 1 - Servizi istituzionali, generali e di gestione | 372.462,35 | 24.734,66 | 74.171,67 | 1.376,78 | 0,00 | 0,00 | 0,00 | 0,00 | 310,15 | 1.586,35 | 474.641,96 |
| 2 Giustizia | | | | | | | | | | | |
| 1 Uffici giudiziari | 0,00 | 0,00 | 0,00 | 0,00 | 0,00 | 0,00 | 0,00 | 0,00 | 0,00 | 0,00 | 0,00 |
| 2 Casa circondariale e altri servizi | 0,00 | 0,00 | 0,00 | 0,00 | 0,00 | 0,00 | 0,00 | 0,00 | 0,00 | 0,00 | 0,00 |
| 3 Politica regionale unitaria per la giustizia (solo per le Regioni) | 0,00 | 0,00 | 0,00 | 0,00 | 0,00 | 0,00 | 0,00 | 0,00 | 0,00 | 0,00 | 0,00 |
| TOTALE MISSIONE 2 - Giustizia | 0,00 | 0,00 | 0,00 | 0,00 | 0,00 | 0,00 | 0,00 | 0,00 | 0,00 | 0,00 | 0,00 |
| 3 Ordine pubblico e sicurezza | | | | | | | | | | | |
| 1 Polizia locale e amministrativa | 106.164,64 | 6.925,91 | 16.569,02 | 0,00 | 0,00 | 0,00 | 0,00 | 0,00 | 0,00 | 45,00 | 129.704,57 |

| | | | | | | | | | | | | |
|---|---|------------|----------|-----------|----------|------|------|----------|------|------|-------|------------|
| 3 | Ordine pubblico e sicurezza | | | | | | | | | | | |
| 2 | Sistema integrato di sicurezza urbana | 0,00 | 0,00 | 0,00 | 0,00 | 0,00 | 0,00 | 0,00 | 0,00 | 0,00 | 0,00 | 0,00 |
| 3 | Politica regionale unitaria per l'ordine pubblico e la sicurezza (solo per le Regioni) | 0,00 | 0,00 | 0,00 | 0,00 | 0,00 | 0,00 | 0,00 | 0,00 | 0,00 | 0,00 | 0,00 |
| TOTALE MISSIONE 3 - Ordine pubblico e sicurezza | | 106.164,64 | 6.925,91 | 16.569,02 | 0,00 | 0,00 | 0,00 | 0,00 | 0,00 | 0,00 | 45,00 | 129.704,57 |
| 4 | Istruzione e diritto allo studio | | | | | | | | | | | |
| 1 | Istruzione prescolastica | 0,00 | 0,00 | 0,00 | 0,00 | 0,00 | 0,00 | 0,00 | 0,00 | 0,00 | 0,00 | 0,00 |
| 2 | Altri ordini di istruzione | 0,00 | 0,00 | 8.479,87 | 0,00 | 0,00 | 0,00 | 13,07 | 0,00 | 0,00 | 0,00 | 8.492,94 |
| 3 | Edilizia scolastica (solo per le Regioni) | 0,00 | 0,00 | 0,00 | 0,00 | 0,00 | 0,00 | 0,00 | 0,00 | 0,00 | 0,00 | 0,00 |
| 4 | Istruzione universitaria | 0,00 | 0,00 | 0,00 | 0,00 | 0,00 | 0,00 | 0,00 | 0,00 | 0,00 | 0,00 | 0,00 |
| 5 | Istruzione tecnica superiore | 20.251,33 | 1.285,75 | 17.386,33 | 3.047,84 | 0,00 | 0,00 | 0,00 | 0,00 | 0,00 | 0,00 | 41.971,25 |
| 6 | Servizi ausiliari all'istruzione | 0,00 | 0,00 | 0,00 | 0,00 | 0,00 | 0,00 | 0,00 | 0,00 | 0,00 | 0,00 | 0,00 |
| 7 | Diritto allo studio | 0,00 | 0,00 | 0,00 | 0,00 | 0,00 | 0,00 | 0,00 | 0,00 | 0,00 | 0,00 | 0,00 |
| 8 | Politica regionale unitaria per l'istruzione e il diritto allo studio (solo per Regioni) | 0,00 | 0,00 | 0,00 | 0,00 | 0,00 | 0,00 | 0,00 | 0,00 | 0,00 | 0,00 | 0,00 |
| TOTALE MISSIONE 4 - Istruzione e diritto allo studio | | 20.251,33 | 1.285,75 | 25.866,20 | 3.047,84 | 0,00 | 0,00 | 13,07 | 0,00 | 0,00 | 0,00 | 50.464,19 |
| 5 | Tutela e valorizzazione dei beni e attività culturali | | | | | | | | | | | |
| 1 | Valorizzazione dei beni di interesse storico | 147.107,59 | 9.570,00 | 2.707,71 | 0,00 | 0,00 | 0,00 | 0,00 | 0,00 | 0,00 | 0,00 | 159.385,30 |
| 2 | Attività culturali e interventi diversi nel settore culturale | 0,00 | 0,00 | 36.503,70 | 408,47 | 0,00 | 0,00 | 1.709,81 | 0,00 | 0,00 | 0,00 | 38.621,98 |
| 3 | Politica regionale unitaria per la tutela dei beni e delle attività culturali (solo per le Regioni) | 0,00 | 0,00 | 0,00 | 0,00 | 0,00 | 0,00 | 0,00 | 0,00 | 0,00 | 0,00 | 0,00 |
| TOTALE MISSIONE 5 - Tutela e valorizzazione dei beni e attività culturali | | 147.107,59 | 9.570,00 | 39.211,41 | 408,47 | 0,00 | 0,00 | 1.709,81 | 0,00 | 0,00 | 0,00 | 198.007,28 |
| 6 | Politiche giovanili, sport e tempo libero | | | | | | | | | | | |
| 1 | Sport e tempo libero | 0,00 | 0,00 | 100,00 | 0,00 | 0,00 | 0,00 | 0,00 | 0,00 | 0,00 | 0,00 | 100,00 |
| 2 | Giovani | 0,00 | 0,00 | 0,00 | 0,00 | 0,00 | 0,00 | 0,00 | 0,00 | 0,00 | 0,00 | 0,00 |
| 3 | Politica regionale unitaria per i giovani, lo sport e il tempo libero (solo per le Regioni) | 0,00 | 0,00 | 0,00 | 0,00 | 0,00 | 0,00 | 0,00 | 0,00 | 0,00 | 0,00 | 0,00 |
| TOTALE MISSIONE 6 - Politiche giovanili, sport e tempo libero | | 0,00 | 0,00 | 100,00 | 0,00 | 0,00 | 0,00 | 0,00 | 0,00 | 0,00 | 0,00 | 100,00 |
| 7 | Turismo | | | | | | | | | | | |
| 1 | Sviluppo e valorizzazione del turismo | 0,00 | 0,00 | 0,00 | 6.300,00 | 0,00 | 0,00 | 0,00 | 0,00 | 0,00 | 0,00 | 6.300,00 |

| | | | | | | | | | | | | | |
|--|--|------------|----------|-----------|-----------|------|------|----------|------|------|----------|------------|----------|
| 7 | Turismo | | | | | | | | | | | | |
| 2 | Politica regionale unitaria per il turismo (solo per le Regioni) | 0,00 | 0,00 | 0,00 | 0,00 | 0,00 | 0,00 | 0,00 | 0,00 | 0,00 | 0,00 | 0,00 | 0,00 |
| TOTALE MISSIONE 7 - Turismo | | 0,00 | 0,00 | 0,00 | 6.300,00 | 0,00 | 0,00 | 0,00 | 0,00 | 0,00 | 0,00 | 0,00 | 6.300,00 |
| 8 | Assetto del territorio ed edilizia abitativa | | | | | | | | | | | | |
| 1 | Urbanistica | 105.811,92 | 6.429,62 | 2.372,59 | 0,00 | 0,00 | 0,00 | 390,07 | 0,00 | 0,00 | 6.030,55 | 121.034,75 | |
| 2 | Edilizia residenziale pubblica e locale e piani di edilizia economico-popolare | 0,00 | 0,00 | 48.765,87 | 0,00 | 0,00 | 0,00 | 0,00 | 0,00 | 0,00 | 0,00 | 48.765,87 | |
| 3 | Politica regionale unitaria per l'assetto del territorio e l'edilizia abitativa (solo per le Regioni) | 0,00 | 0,00 | 0,00 | 0,00 | 0,00 | 0,00 | 0,00 | 0,00 | 0,00 | 0,00 | 0,00 | |
| TOTALE MISSIONE 8 - Assetto del territorio ed edilizia abitativa | | 105.811,92 | 6.429,62 | 51.138,46 | 0,00 | 0,00 | 0,00 | 390,07 | 0,00 | 0,00 | 6.030,55 | 169.800,62 | |
| 9 | Sviluppo sostenibile e tutela del territorio e dell'ambiente | | | | | | | | | | | | |
| 1 | Difesa del suolo | 0,00 | 0,00 | 0,00 | 0,00 | 0,00 | 0,00 | 0,00 | 0,00 | 0,00 | 0,00 | 0,00 | |
| 2 | Tutela, valorizzazione e recupero ambientale | 0,00 | 0,00 | 0,00 | 0,00 | 0,00 | 0,00 | 0,00 | 0,00 | 0,00 | 0,00 | 0,00 | |
| 3 | Rifiuti | 135.107,16 | 8.274,38 | 0,00 | 63.029,91 | 0,00 | 0,00 | 1.010,27 | 0,00 | 0,00 | 0,00 | 207.421,72 | |
| 4 | Servizio idrico integrato | 0,00 | 0,00 | 0,00 | 0,00 | 0,00 | 0,00 | 0,00 | 0,00 | 0,00 | 0,00 | 0,00 | |
| 5 | Aree protette, parchi naturali, protezione naturalistica e forestazione | 0,00 | 0,00 | 0,00 | 0,00 | 0,00 | 0,00 | 0,00 | 0,00 | 0,00 | 0,00 | 0,00 | |
| 6 | Tutela e valorizzazione delle risorse idriche | 0,00 | 0,00 | 10,00 | 0,00 | 0,00 | 0,00 | 0,00 | 0,00 | 0,00 | 1.003,36 | 1.013,36 | |
| 7 | Sviluppo sostenibile territorio montano piccoli Comuni | 0,00 | 0,00 | 0,00 | 0,00 | 0,00 | 0,00 | 0,00 | 0,00 | 0,00 | 0,00 | 0,00 | |
| 8 | Qualità dell'aria e riduzione dell'inquinamento | 0,00 | 0,00 | 0,00 | 0,00 | 0,00 | 0,00 | 0,00 | 0,00 | 0,00 | 0,00 | 0,00 | |
| 9 | Politica regionale unitaria per lo sviluppo sostenibile e la tutela del territorio e dell'ambiente (solo per le Regioni) | 0,00 | 0,00 | 0,00 | 0,00 | 0,00 | 0,00 | 0,00 | 0,00 | 0,00 | 0,00 | 0,00 | |
| TOTALE MISSIONE 9 - Sviluppo sostenibile e tutela del territorio e dell'ambiente | | 135.107,16 | 8.274,38 | 10,00 | 63.029,91 | 0,00 | 0,00 | 1.010,27 | 0,00 | 0,00 | 1.003,36 | 208.435,08 | |
| 10 | Trasporti e diritto alla mobilità | | | | | | | | | | | | |
| 1 | Trasporto ferroviario | 0,00 | 0,00 | 0,00 | 0,00 | 0,00 | 0,00 | 0,00 | 0,00 | 0,00 | 0,00 | 0,00 | |
| 2 | Trasporto pubblico local | 0,00 | 0,00 | 0,00 | 0,00 | 0,00 | 0,00 | 0,00 | 0,00 | 0,00 | 0,00 | 0,00 | |
| 3 | Trasporto per vie d'acqua | 0,00 | 0,00 | 0,00 | 0,00 | 0,00 | 0,00 | 0,00 | 0,00 | 0,00 | 0,00 | 0,00 | |
| 4 | Altre modalità di trasporto pubblico | 0,00 | 0,00 | 0,00 | 0,00 | 0,00 | 0,00 | 0,00 | 0,00 | 0,00 | 0,00 | 0,00 | |
| 5 | Viabilità e infrastrutture stradali | 0,00 | 0,00 | 0,00 | 0,00 | 0,00 | 0,00 | 0,00 | 0,00 | 0,00 | 0,00 | 0,00 | |
| 6 | Politica regionale unitaria per i trasporti e il diritto alla mobilità (solo per le Regioni) | 0,00 | 0,00 | 0,00 | 0,00 | 0,00 | 0,00 | 0,00 | 0,00 | 0,00 | 0,00 | 0,00 | |

| | | | | | | | | | | | | | |
|-----------|---|-----------|----------|-----------|-----------|------|------|-----------|------|------|------|-------|------------|
| 10 | Trasporti e diritto alla mobilità | | | | | | | | | | | | |
| | TOTALE MISSIONE 10 - Trasporti e diritto alla mobilità | 0,00 | 0,00 | 0,00 | 0,00 | 0,00 | 0,00 | 0,00 | 0,00 | 0,00 | 0,00 | 0,00 | 0,00 |
| 11 | Soccorso civile | | | | | | | | | | | | |
| 1 | Sistema di protezione civile | 0,00 | 0,00 | 0,00 | 0,00 | 0,00 | 0,00 | 0,00 | 0,00 | 0,00 | 0,00 | 0,00 | 0,00 |
| 2 | Interventi a seguito di calamità naturali | 0,00 | 0,00 | 0,00 | 0,00 | 0,00 | 0,00 | 0,00 | 0,00 | 0,00 | 0,00 | 0,00 | 0,00 |
| 3 | Politica regionale unitaria per il soccorso e la protezione civile (solo per le Regioni) | 0,00 | 0,00 | 0,00 | 0,00 | 0,00 | 0,00 | 0,00 | 0,00 | 0,00 | 0,00 | 0,00 | 0,00 |
| | TOTALE MISSIONE 11 - Soccorso civile | 0,00 | 0,00 | 0,00 | 0,00 | 0,00 | 0,00 | 0,00 | 0,00 | 0,00 | 0,00 | 0,00 | 0,00 |
| 12 | Diritti sociali, politiche sociali e famiglia | | | | | | | | | | | | |
| 1 | Interventi per l'infanzia e per i minori | 0,00 | 0,00 | 0,00 | 0,00 | 0,00 | 0,00 | 0,00 | 0,00 | 0,00 | 0,00 | 0,00 | 0,00 |
| 2 | Interventi per la disabilità | 0,00 | 0,00 | 0,00 | 0,00 | 0,00 | 0,00 | 0,00 | 0,00 | 0,00 | 0,00 | 0,00 | 0,00 |
| 3 | Interventi per gli anziani | 0,00 | 0,00 | 0,00 | 0,00 | 0,00 | 0,00 | 0,00 | 0,00 | 0,00 | 0,00 | 0,00 | 0,00 |
| 4 | Interventi per soggetti a rischio di esclusione sociale | 0,00 | 0,00 | 16.056,43 | 33.793,29 | 0,00 | 0,00 | 0,00 | 0,00 | 0,00 | 0,00 | 90,08 | 49.939,80 |
| 5 | Interventi a favore delle famiglie | 0,00 | 0,00 | 0,00 | 0,00 | 0,00 | 0,00 | 0,00 | 0,00 | 0,00 | 0,00 | 0,00 | 0,00 |
| 6 | Interventi per il diritto alla casa | 0,00 | 0,00 | 0,00 | 0,00 | 0,00 | 0,00 | 0,00 | 0,00 | 0,00 | 0,00 | 0,00 | 0,00 |
| 7 | Programmazione e governo della rete dei servizi sociosanitari e sociali | 0,00 | 0,00 | 0,00 | 0,00 | 0,00 | 0,00 | 0,00 | 0,00 | 0,00 | 0,00 | 0,00 | 0,00 |
| 8 | Cooperazione e associazionismo | 0,00 | 0,00 | 0,00 | 0,00 | 0,00 | 0,00 | 0,00 | 0,00 | 0,00 | 0,00 | 0,00 | 0,00 |
| 9 | Servizio necroscopico e cimiteriale | 40.335,69 | 2.322,19 | 30,00 | 0,00 | 0,00 | 0,00 | 10.028,78 | 0,00 | 0,00 | 0,00 | 0,00 | 52.716,66 |
| 10 | Politica regionale unitaria per i diritti sociali e la famiglia (solo per le Regioni) | 0,00 | 0,00 | 0,00 | 0,00 | 0,00 | 0,00 | 0,00 | 0,00 | 0,00 | 0,00 | 0,00 | 0,00 |
| | TOTALE MISSIONE 12 - Diritti sociali, politiche sociali e famiglia | 40.335,69 | 2.322,19 | 16.086,43 | 33.793,29 | 0,00 | 0,00 | 10.028,78 | 0,00 | 0,00 | 0,00 | 90,08 | 102.656,46 |
| 13 | Tutela della salute | | | | | | | | | | | | |
| 1 | Servizio sanitario regionale - finanziamento ordinario corrente per la garanzia dei LEA | 0,00 | 0,00 | 0,00 | 0,00 | 0,00 | 0,00 | 0,00 | 0,00 | 0,00 | 0,00 | 0,00 | 0,00 |
| 2 | Servizio sanitario regionale - finanziamento aggiuntivo corrente per livelli di assistenza superiori | 0,00 | 0,00 | 0,00 | 0,00 | 0,00 | 0,00 | 0,00 | 0,00 | 0,00 | 0,00 | 0,00 | 0,00 |
| 3 | Servizio sanitario regionale - finanziamento aggiuntivo corrente per la copertura dello squilibrio di | 0,00 | 0,00 | 0,00 | 0,00 | 0,00 | 0,00 | 0,00 | 0,00 | 0,00 | 0,00 | 0,00 | 0,00 |
| 6 | Servizio sanitario regionale - restituzione maggiori gettiti SSN | 0,00 | 0,00 | 0,00 | 0,00 | 0,00 | 0,00 | 0,00 | 0,00 | 0,00 | 0,00 | 0,00 | 0,00 |
| 7 | Ulteriori spese in materia sanitaria | 0,00 | 0,00 | 0,00 | 0,00 | 0,00 | 0,00 | 0,00 | 0,00 | 0,00 | 0,00 | 0,00 | 0,00 |

| | | | | | | | | | | | | |
|--|---|-------|------|------|------|------|------|------|------|------|------|-------|
| 13 | Tutela della salute | | | | | | | | | | | |
| 8 | Politica regionale unitaria per la tutela della salute (solo per le Regioni) | 0,00 | 0,00 | 0,00 | 0,00 | 0,00 | 0,00 | 0,00 | 0,00 | 0,00 | 0,00 | 0,00 |
| TOTALE MISSIONE 13 - Tutela della salute | | 0,00 | 0,00 | 0,00 | 0,00 | 0,00 | 0,00 | 0,00 | 0,00 | 0,00 | 0,00 | 0,00 |
| 14 | Sviluppo economico e competitività | | | | | | | | | | | |
| 1 | Industria, PMI e Artigianato | 37,00 | 0,00 | 0,00 | 0,00 | 0,00 | 0,00 | 0,00 | 0,00 | 0,00 | 0,00 | 37,00 |
| 2 | Commercio - reti distributive - tutela dei consumatori | 0,00 | 0,00 | 0,00 | 0,00 | 0,00 | 0,00 | 0,00 | 0,00 | 0,00 | 0,00 | 0,00 |
| 3 | Ricerca e innovazione | 0,00 | 0,00 | 0,00 | 0,00 | 0,00 | 0,00 | 0,00 | 0,00 | 0,00 | 0,00 | 0,00 |
| 4 | Reti e altri servizi di pubblica utilità | 0,00 | 0,00 | 0,00 | 0,00 | 0,00 | 0,00 | 0,00 | 0,00 | 0,00 | 0,00 | 0,00 |
| 5 | Politica regionale unitaria per lo sviluppo economico e la competitività (solo per le Regioni) | 0,00 | 0,00 | 0,00 | 0,00 | 0,00 | 0,00 | 0,00 | 0,00 | 0,00 | 0,00 | 0,00 |
| TOTALE MISSIONE 14 - Sviluppo economico e competitività | | 37,00 | 0,00 | 0,00 | 0,00 | 0,00 | 0,00 | 0,00 | 0,00 | 0,00 | 0,00 | 37,00 |
| 15 | Politiche per il lavoro e la formazione professionale | | | | | | | | | | | |
| 1 | Servizi per lo sviluppo del mercato del lavoro | 0,00 | 0,00 | 0,00 | 0,00 | 0,00 | 0,00 | 0,00 | 0,00 | 0,00 | 0,00 | 0,00 |
| 2 | Formazione professionale | 0,00 | 0,00 | 0,00 | 0,00 | 0,00 | 0,00 | 0,00 | 0,00 | 0,00 | 0,00 | 0,00 |
| 3 | Sostegno all'occupazione | 0,00 | 0,00 | 0,00 | 0,00 | 0,00 | 0,00 | 0,00 | 0,00 | 0,00 | 0,00 | 0,00 |
| 4 | Politica regionale unitaria per il lavoro e la formazione professionale (solo per le Regioni) | 0,00 | 0,00 | 0,00 | 0,00 | 0,00 | 0,00 | 0,00 | 0,00 | 0,00 | 0,00 | 0,00 |
| TOTALE MISSIONE 15 - Politiche per il lavoro e la formazione professionale | | 0,00 | 0,00 | 0,00 | 0,00 | 0,00 | 0,00 | 0,00 | 0,00 | 0,00 | 0,00 | 0,00 |
| 16 | Agricoltura, politiche agroalimentari e pesca | | | | | | | | | | | |
| 1 | Sistema Agroalimentare | 0,00 | 0,00 | 0,00 | 0,00 | 0,00 | 0,00 | 0,00 | 0,00 | 0,00 | 0,00 | 0,00 |
| 2 | Caccia e pesca | 0,00 | 0,00 | 0,00 | 0,00 | 0,00 | 0,00 | 0,00 | 0,00 | 0,00 | 0,00 | 0,00 |
| 3 | Politica regionale unitaria per l'agricoltura, i sistemi agroalimentari, la caccia e la pesca (solo per le Regioni) | 0,00 | 0,00 | 0,00 | 0,00 | 0,00 | 0,00 | 0,00 | 0,00 | 0,00 | 0,00 | 0,00 |
| TOTALE MISSIONE 16 - Agricoltura, politiche agroalimentari e pesca | | 0,00 | 0,00 | 0,00 | 0,00 | 0,00 | 0,00 | 0,00 | 0,00 | 0,00 | 0,00 | 0,00 |
| 17 | Energia e diversificazione delle fonti energetiche | | | | | | | | | | | |
| 1 | Fonti energetiche | 0,00 | 0,00 | 0,00 | 0,00 | 0,00 | 0,00 | 0,00 | 0,00 | 0,00 | 0,00 | 0,00 |
| 2 | Politica regionale unitaria per l'energia e la diversificazione delle fonti energetiche (solo per le Regioni) | 0,00 | 0,00 | 0,00 | 0,00 | 0,00 | 0,00 | 0,00 | 0,00 | 0,00 | 0,00 | 0,00 |
| TOTALE MISSIONE 17 - Energia e diversificazione delle fonti energetiche | | 0,00 | 0,00 | 0,00 | 0,00 | 0,00 | 0,00 | 0,00 | 0,00 | 0,00 | 0,00 | 0,00 |

| | | | | | | | | | | | | |
|---|---|-------------------|------------------|-------------------|-------------------|-------------|-------------|------------------|-------------|---------------|-----------------|---------------------|
| 18 | Relazioni con le altre autonomie territoriali e locali | | | | | | | | | | | |
| 1 | Relazioni finanziarie con le altre autonomie territoriali | 0,00 | 0,00 | 0,00 | 0,00 | 0,00 | 0,00 | 0,00 | 0,00 | 0,00 | 0,00 | 0,00 |
| 2 | Politica regionale unitaria per le relazioni con le altre autonomie territoriali e locali (solo per le Regioni) | 0,00 | 0,00 | 0,00 | 0,00 | 0,00 | 0,00 | 0,00 | 0,00 | 0,00 | 0,00 | 0,00 |
| TOTALE MISSIONE 18 - Relazioni con le altre autonomie territoriali e locali | | 0,00 | 0,00 | 0,00 | 0,00 | 0,00 | 0,00 | 0,00 | 0,00 | 0,00 | 0,00 | 0,00 |
| 19 | Relazioni internazionali | | | | | | | | | | | |
| 1 | Relazioni internazionali e Cooperazione allo sviluppo | 0,00 | 0,00 | 0,00 | 0,00 | 0,00 | 0,00 | 0,00 | 0,00 | 0,00 | 0,00 | 0,00 |
| 2 | Cooperazione territoriale (solo per le Regioni) | 0,00 | 0,00 | 0,00 | 0,00 | 0,00 | 0,00 | 0,00 | 0,00 | 0,00 | 0,00 | 0,00 |
| TOTALE MISSIONE 19 - Relazioni internazionali | | 0,00 | 0,00 | 0,00 | 0,00 | 0,00 | 0,00 | 0,00 | 0,00 | 0,00 | 0,00 | 0,00 |
| 20 | Fondi da ripartire | | | | | | | | | | | |
| 1 | Fondo di riserva | 0,00 | 0,00 | 0,00 | 0,00 | 0,00 | 0,00 | 0,00 | 0,00 | 0,00 | 0,00 | 0,00 |
| 2 | Fondo crediti di dubbia esigibilità | 0,00 | 0,00 | 0,00 | 0,00 | 0,00 | 0,00 | 0,00 | 0,00 | 0,00 | 0,00 | 0,00 |
| 3 | Altri fondi | 0,00 | 0,00 | 0,00 | 0,00 | 0,00 | 0,00 | 0,00 | 0,00 | 0,00 | 0,00 | 0,00 |
| TOTALE MISSIONE 20 - Fondi da ripartire | | 0,00 | 0,00 | 0,00 | 0,00 | 0,00 | 0,00 | 0,00 | 0,00 | 0,00 | 0,00 | 0,00 |
| 50 | Debito pubblico | | | | | | | | | | | |
| 1 | Quota interessi ammortamento mutui e prestiti obbligazionari | 0,00 | 0,00 | 0,00 | 0,00 | 0,00 | 0,00 | 0,00 | 0,00 | 0,00 | 0,00 | 0,00 |
| TOTALE MISSIONE 50 - Debito pubblico | | 0,00 | 0,00 | 0,00 | 0,00 | 0,00 | 0,00 | 0,00 | 0,00 | 0,00 | 0,00 | 0,00 |
| 60 | Anticipazioni finanziarie | | | | | | | | | | | |
| 1 | Restituzione anticipazione di tesoreria | 0,00 | 0,00 | 0,00 | 0,00 | 0,00 | 0,00 | 0,00 | 0,00 | 0,00 | 0,00 | 0,00 |
| TOTALE MISSIONE 60 - Anticipazioni finanziarie | | 0,00 | 0,00 | 0,00 | 0,00 | 0,00 | 0,00 | 0,00 | 0,00 | 0,00 | 0,00 | 0,00 |
| TOTALE SPESE CORRENTI | | 927.277,68 | 59.542,51 | 223.153,19 | 107.956,29 | 0,00 | 0,00 | 13.152,00 | 0,00 | 310,15 | 8.755,34 | 1.340.147,16 |

PROSPETTO DELLE SPESE DI BILANCIO PER MISSIONI, PROGRAMMI E MACROAGGREGATI
SPESE IN CONTO CAPITALE E SPESE PER INCREMENTO DI ATTIVITA' FINANZIARIE - PAGAMENTI C/COMPETENZA

Esercizio finanziario 2019

| MISSIONI E PROGRAMMI \ MACROAGGREGATI | | Tributi in conto capitale a carico dell'ente | Investimenti fissi lordi e acquisto di terreni | Contributi agli investimenti | Altri trasferimenti in conto capitale | Altre spese in conto capitale | TOTALE Spese In conto Capitale | Acquisizioni di attività finanziarie | Concessione crediti di breve termine | Concessione crediti di medio-lungo termine | Altre spese per incremento di attività finanziarie | TOTALE SPESE PER INCREMENTO DI ATTIVITA' FINANZIARIE |
|---|---|--|--|------------------------------|---------------------------------------|-------------------------------|--------------------------------|--------------------------------------|--------------------------------------|--|--|--|
| | | 201 | 202 | 203 | 204 | 205 | 200 | 301 | 302 | 303 | 304 | 300 |
| 1 | Servizi istituzionali, generali e di gestione | | | | | | | | | | | |
| 1 | Organi istituzionali | 0,00 | 0,00 | 0,00 | 0,00 | 0,00 | 0,00 | 0,00 | 0,00 | 0,00 | 0,00 | 0,00 |
| 2 | Segreteria generale | 0,00 | 0,00 | 0,00 | 0,00 | 0,00 | 0,00 | 0,00 | 0,00 | 0,00 | 0,00 | 0,00 |
| 3 | Gestione economica, finanziaria, programmazione e provveditorato | 0,00 | 0,00 | 0,00 | 0,00 | 0,00 | 0,00 | 0,00 | 0,00 | 0,00 | 0,00 | 0,00 |
| 4 | Gestione delle entrate tributarie e servizi fiscali | 0,00 | 0,00 | 0,00 | 0,00 | 0,00 | 0,00 | 0,00 | 0,00 | 0,00 | 0,00 | 0,00 |
| 5 | Gestione dei beni demaniali e patrimoniali | 0,00 | 0,00 | 0,00 | 0,00 | 0,00 | 0,00 | 0,00 | 0,00 | 0,00 | 0,00 | 0,00 |
| 6 | Ufficio tecnico | 0,00 | 0,00 | 0,00 | 0,00 | 0,00 | 0,00 | 0,00 | 0,00 | 0,00 | 0,00 | 0,00 |
| 7 | Elezioni e consultazioni popolari - Anagrafe e stato civile | 0,00 | 0,00 | 0,00 | 0,00 | 0,00 | 0,00 | 0,00 | 0,00 | 0,00 | 0,00 | 0,00 |
| 8 | Statistica e sistemi informativi | 0,00 | 0,00 | 0,00 | 0,00 | 0,00 | 0,00 | 0,00 | 0,00 | 0,00 | 0,00 | 0,00 |
| 9 | Assistenza tecnico-amministrativa agli enti locali | 0,00 | 0,00 | 0,00 | 0,00 | 0,00 | 0,00 | 0,00 | 0,00 | 0,00 | 0,00 | 0,00 |
| 10 | Risorse umane | 0,00 | 0,00 | 0,00 | 0,00 | 0,00 | 0,00 | 0,00 | 0,00 | 0,00 | 0,00 | 0,00 |
| 11 | Altri servizi generali | 0,00 | 0,00 | 0,00 | 0,00 | 0,00 | 0,00 | 0,00 | 0,00 | 0,00 | 0,00 | 0,00 |
| 12 | Politica regionale unitaria per i servizi istituzionali, generali e di gestione (solo per le Regioni) | 0,00 | 0,00 | 0,00 | 0,00 | 0,00 | 0,00 | 0,00 | 0,00 | 0,00 | 0,00 | 0,00 |
| TOTALE MISSIONE 1 - Servizi istituzionali, generali e di gestione | | 0,00 | 0,00 | 0,00 | 0,00 | 0,00 | 0,00 | 0,00 | 0,00 | 0,00 | 0,00 | 0,00 |
| 2 | Giustizia | | | | | | | | | | | |
| 1 | Uffici giudiziari | 0,00 | 0,00 | 0,00 | 0,00 | 0,00 | 0,00 | 0,00 | 0,00 | 0,00 | 0,00 | 0,00 |
| 2 | Casa circondariale e altri servizi | 0,00 | 0,00 | 0,00 | 0,00 | 0,00 | 0,00 | 0,00 | 0,00 | 0,00 | 0,00 | 0,00 |
| 3 | Politica regionale unitaria per la giustizia (solo per le Regioni) | 0,00 | 0,00 | 0,00 | 0,00 | 0,00 | 0,00 | 0,00 | 0,00 | 0,00 | 0,00 | 0,00 |
| TOTALE MISSIONE 2 - Giustizia | | 0,00 | 0,00 | 0,00 | 0,00 | 0,00 | 0,00 | 0,00 | 0,00 | 0,00 | 0,00 | 0,00 |
| 3 | Ordine pubblico e sicurezza | | | | | | | | | | | |

| | | | | | | | | | | | | | |
|---|---|------|----------|------|------|------|----------|------|------|------|------|------|------|
| 3 | Ordine pubblico e sicurezza | | | | | | | | | | | | |
| 1 | Polizia locale e amministrativa | 0,00 | 0,00 | 0,00 | 0,00 | 0,00 | 0,00 | 0,00 | 0,00 | 0,00 | 0,00 | 0,00 | 0,00 |
| 2 | Sistema integrato di sicurezza urbana | 0,00 | 0,00 | 0,00 | 0,00 | 0,00 | 0,00 | 0,00 | 0,00 | 0,00 | 0,00 | 0,00 | 0,00 |
| 3 | Politica regionale unitaria per l'ordine pubblico e la sicurezza (solo per le Regioni) | 0,00 | 0,00 | 0,00 | 0,00 | 0,00 | 0,00 | 0,00 | 0,00 | 0,00 | 0,00 | 0,00 | 0,00 |
| TOTALE MISSIONE 3 - Ordine pubblico e sicurezza | | 0,00 | 0,00 | 0,00 | 0,00 | 0,00 | 0,00 | 0,00 | 0,00 | 0,00 | 0,00 | 0,00 | 0,00 |
| 4 | Istruzione e diritto allo studio | | | | | | | | | | | | |
| 1 | Istruzione prescolastica | 0,00 | 0,00 | 0,00 | 0,00 | 0,00 | 0,00 | 0,00 | 0,00 | 0,00 | 0,00 | 0,00 | 0,00 |
| 2 | Altri ordini di istruzione | 0,00 | 0,00 | 0,00 | 0,00 | 0,00 | 0,00 | 0,00 | 0,00 | 0,00 | 0,00 | 0,00 | 0,00 |
| 3 | Edilizia scolastica (solo per le Regioni) | 0,00 | 0,00 | 0,00 | 0,00 | 0,00 | 0,00 | 0,00 | 0,00 | 0,00 | 0,00 | 0,00 | 0,00 |
| 4 | Istruzione universitaria | 0,00 | 0,00 | 0,00 | 0,00 | 0,00 | 0,00 | 0,00 | 0,00 | 0,00 | 0,00 | 0,00 | 0,00 |
| 5 | Istruzione tecnica superiore | 0,00 | 0,00 | 0,00 | 0,00 | 0,00 | 0,00 | 0,00 | 0,00 | 0,00 | 0,00 | 0,00 | 0,00 |
| 6 | Servizi ausiliari all'istruzione | 0,00 | 0,00 | 0,00 | 0,00 | 0,00 | 0,00 | 0,00 | 0,00 | 0,00 | 0,00 | 0,00 | 0,00 |
| 7 | Diritto allo studio | 0,00 | 0,00 | 0,00 | 0,00 | 0,00 | 0,00 | 0,00 | 0,00 | 0,00 | 0,00 | 0,00 | 0,00 |
| 8 | Politica regionale unitaria per l'istruzione e il diritto allo studio (solo per Regioni) | 0,00 | 0,00 | 0,00 | 0,00 | 0,00 | 0,00 | 0,00 | 0,00 | 0,00 | 0,00 | 0,00 | 0,00 |
| TOTALE MISSIONE 4 - Istruzione e diritto allo studio | | 0,00 | 0,00 | 0,00 | 0,00 | 0,00 | 0,00 | 0,00 | 0,00 | 0,00 | 0,00 | 0,00 | 0,00 |
| 5 | Tutela e valorizzazione dei beni e attività culturali | | | | | | | | | | | | |
| 1 | Valorizzazione dei beni di interesse storico | 0,00 | 0,00 | 0,00 | 0,00 | 0,00 | 0,00 | 0,00 | 0,00 | 0,00 | 0,00 | 0,00 | 0,00 |
| 2 | Attività culturali e interventi diversi nel settore culturale | 0,00 | 0,00 | 0,00 | 0,00 | 0,00 | 0,00 | 0,00 | 0,00 | 0,00 | 0,00 | 0,00 | 0,00 |
| 3 | Politica regionale unitaria per la tutela dei beni e delle attività culturali (solo per le Regioni) | 0,00 | 0,00 | 0,00 | 0,00 | 0,00 | 0,00 | 0,00 | 0,00 | 0,00 | 0,00 | 0,00 | 0,00 |
| TOTALE MISSIONE 5 - Tutela e valorizzazione dei beni e attività culturali | | 0,00 | 0,00 | 0,00 | 0,00 | 0,00 | 0,00 | 0,00 | 0,00 | 0,00 | 0,00 | 0,00 | 0,00 |
| 6 | Politiche giovanili, sport e tempo libero | | | | | | | | | | | | |
| 1 | Sport e tempo libero | 0,00 | 0,00 | 0,00 | 0,00 | 0,00 | 0,00 | 0,00 | 0,00 | 0,00 | 0,00 | 0,00 | 0,00 |
| 2 | Giovani | 0,00 | 3.683,59 | 0,00 | 0,00 | 0,00 | 3.683,59 | 0,00 | 0,00 | 0,00 | 0,00 | 0,00 | 0,00 |
| 3 | Politica regionale unitaria per i giovani, lo sport e il tempo libero (solo per le Regioni) | 0,00 | 0,00 | 0,00 | 0,00 | 0,00 | 0,00 | 0,00 | 0,00 | 0,00 | 0,00 | 0,00 | 0,00 |
| TOTALE MISSIONE 6 - Politiche giovanili, sport e tempo libero | | 0,00 | 3.683,59 | 0,00 | 0,00 | 0,00 | 3.683,59 | 0,00 | 0,00 | 0,00 | 0,00 | 0,00 | 0,00 |

| | | | | | | | | | | | | | |
|--|--|------|------|-----------|--------|------|-----------|------|------|------|------|------|------|
| 7 | Turismo | | | | | | | | | | | | |
| 1 | Sviluppo e valorizzazione del turismo | 0,00 | 0,00 | 0,00 | 500,00 | 0,00 | 500,00 | 0,00 | 0,00 | 0,00 | 0,00 | 0,00 | 0,00 |
| 2 | Politica regionale unitaria per il turismo (solo per le Regioni) | 0,00 | 0,00 | 0,00 | 0,00 | 0,00 | 0,00 | 0,00 | 0,00 | 0,00 | 0,00 | 0,00 | 0,00 |
| TOTALE MISSIONE 7 - Turismo | | 0,00 | 0,00 | 0,00 | 500,00 | 0,00 | 500,00 | 0,00 | 0,00 | 0,00 | 0,00 | 0,00 | 0,00 |
| 8 | Assetto del territorio ed edilizia abitativa | | | | | | | | | | | | |
| 1 | Urbanistica | 0,00 | 0,00 | 0,00 | 0,00 | 0,00 | 0,00 | 0,00 | 0,00 | 0,00 | 0,00 | 0,00 | 0,00 |
| 2 | Edilizia residenziale pubblica e locale e piani di edilizia economico-popolare | 0,00 | 0,00 | 0,00 | 0,00 | 0,00 | 0,00 | 0,00 | 0,00 | 0,00 | 0,00 | 0,00 | 0,00 |
| 3 | Politica regionale unitaria per l'assetto del territorio e l'edilizia abitativa (solo per le Regioni) | 0,00 | 0,00 | 0,00 | 0,00 | 0,00 | 0,00 | 0,00 | 0,00 | 0,00 | 0,00 | 0,00 | 0,00 |
| TOTALE MISSIONE 8 - Assetto del territorio ed edilizia abitativa | | 0,00 | 0,00 | 0,00 | 0,00 | 0,00 | 0,00 | 0,00 | 0,00 | 0,00 | 0,00 | 0,00 | 0,00 |
| 9 | Sviluppo sostenibile e tutela del territorio e dell'ambiente | | | | | | | | | | | | |
| 1 | Difesa del suolo | 0,00 | 0,00 | 0,00 | 0,00 | 0,00 | 0,00 | 0,00 | 0,00 | 0,00 | 0,00 | 0,00 | 0,00 |
| 2 | Tutela, valorizzazione e recupero ambientale | 0,00 | 0,00 | 20.000,00 | 0,00 | 0,00 | 20.000,00 | 0,00 | 0,00 | 0,00 | 0,00 | 0,00 | 0,00 |
| 3 | Rifiuti | 0,00 | 0,00 | 0,00 | 0,00 | 0,00 | 0,00 | 0,00 | 0,00 | 0,00 | 0,00 | 0,00 | 0,00 |
| 4 | Servizio idrico integrato | 0,00 | 0,00 | 0,00 | 0,00 | 0,00 | 0,00 | 0,00 | 0,00 | 0,00 | 0,00 | 0,00 | 0,00 |
| 5 | Aree protette, parchi naturali, protezione naturalistica e forestazione | 0,00 | 0,00 | 0,00 | 0,00 | 0,00 | 0,00 | 0,00 | 0,00 | 0,00 | 0,00 | 0,00 | 0,00 |
| 6 | Tutela e valorizzazione delle risorse idriche | 0,00 | 0,00 | 0,00 | 0,00 | 0,00 | 0,00 | 0,00 | 0,00 | 0,00 | 0,00 | 0,00 | 0,00 |
| 7 | Sviluppo sostenibile territorio montano piccoli Comuni | 0,00 | 0,00 | 0,00 | 0,00 | 0,00 | 0,00 | 0,00 | 0,00 | 0,00 | 0,00 | 0,00 | 0,00 |
| 8 | Qualità dell'aria e riduzione dell'inquinamento | 0,00 | 0,00 | 0,00 | 0,00 | 0,00 | 0,00 | 0,00 | 0,00 | 0,00 | 0,00 | 0,00 | 0,00 |
| 9 | Politica regionale unitaria per lo sviluppo sostenibile e la tutela del territorio e dell'ambiente (solo per le Regioni) | 0,00 | 0,00 | 0,00 | 0,00 | 0,00 | 0,00 | 0,00 | 0,00 | 0,00 | 0,00 | 0,00 | 0,00 |
| TOTALE MISSIONE 9 - Sviluppo sostenibile e tutela del territorio e dell'ambiente | | 0,00 | 0,00 | 20.000,00 | 0,00 | 0,00 | 20.000,00 | 0,00 | 0,00 | 0,00 | 0,00 | 0,00 | 0,00 |
| 10 | Trasporti e diritto alla mobilità | | | | | | | | | | | | |
| 1 | Trasporto ferroviario | 0,00 | 0,00 | 0,00 | 0,00 | 0,00 | 0,00 | 0,00 | 0,00 | 0,00 | 0,00 | 0,00 | 0,00 |
| 2 | Trasporto pubblico local | 0,00 | 0,00 | 0,00 | 0,00 | 0,00 | 0,00 | 0,00 | 0,00 | 0,00 | 0,00 | 0,00 | 0,00 |
| 3 | Trasporto per vie d'acqua | 0,00 | 0,00 | 0,00 | 0,00 | 0,00 | 0,00 | 0,00 | 0,00 | 0,00 | 0,00 | 0,00 | 0,00 |
| 4 | Altre modalità di trasporto pubblico | 0,00 | 0,00 | 0,00 | 0,00 | 0,00 | 0,00 | 0,00 | 0,00 | 0,00 | 0,00 | 0,00 | 0,00 |

| | | | | | | | | | | | | | |
|--|--|------|------|------|------|------|------|------|------|------|------|------|------|
| 10 | Trasporti e diritto alla mobilità | | | | | | | | | | | | |
| 5 | Viabilità e infrastrutture stradali | 0,00 | 0,00 | 0,00 | 0,00 | 0,00 | 0,00 | 0,00 | 0,00 | 0,00 | 0,00 | 0,00 | 0,00 |
| 6 | Politica regionale unitaria per i trasporti e il diritto alla mobilità (solo per le Regioni) | 0,00 | 0,00 | 0,00 | 0,00 | 0,00 | 0,00 | 0,00 | 0,00 | 0,00 | 0,00 | 0,00 | 0,00 |
| TOTALE MISSIONE 10 - Trasporti e diritto alla mobilità | | 0,00 | 0,00 | 0,00 | 0,00 | 0,00 | 0,00 | 0,00 | 0,00 | 0,00 | 0,00 | 0,00 | 0,00 |
| 11 | Soccorso civile | | | | | | | | | | | | |
| 1 | Sistema di protezione civile | 0,00 | 0,00 | 0,00 | 0,00 | 0,00 | 0,00 | 0,00 | 0,00 | 0,00 | 0,00 | 0,00 | 0,00 |
| 2 | Interventi a seguito di calamità naturali | 0,00 | 0,00 | 0,00 | 0,00 | 0,00 | 0,00 | 0,00 | 0,00 | 0,00 | 0,00 | 0,00 | 0,00 |
| 3 | Politica regionale unitaria per il soccorso e la protezione civile (solo per le Regioni) | 0,00 | 0,00 | 0,00 | 0,00 | 0,00 | 0,00 | 0,00 | 0,00 | 0,00 | 0,00 | 0,00 | 0,00 |
| TOTALE MISSIONE 11 - Soccorso civile | | 0,00 | 0,00 | 0,00 | 0,00 | 0,00 | 0,00 | 0,00 | 0,00 | 0,00 | 0,00 | 0,00 | 0,00 |
| 12 | Diritti sociali, politiche sociali e famiglia | | | | | | | | | | | | |
| 1 | Interventi per l'infanzia e per i minori | 0,00 | 0,00 | 0,00 | 0,00 | 0,00 | 0,00 | 0,00 | 0,00 | 0,00 | 0,00 | 0,00 | 0,00 |
| 2 | Interventi per la disabilità | 0,00 | 0,00 | 0,00 | 0,00 | 0,00 | 0,00 | 0,00 | 0,00 | 0,00 | 0,00 | 0,00 | 0,00 |
| 3 | Interventi per gli anziani | 0,00 | 0,00 | 0,00 | 0,00 | 0,00 | 0,00 | 0,00 | 0,00 | 0,00 | 0,00 | 0,00 | 0,00 |
| 4 | Interventi per soggetti a rischio di esclusione sociale | 0,00 | 0,00 | 0,00 | 0,00 | 0,00 | 0,00 | 0,00 | 0,00 | 0,00 | 0,00 | 0,00 | 0,00 |
| 5 | Interventi a favore delle famiglie | 0,00 | 0,00 | 0,00 | 0,00 | 0,00 | 0,00 | 0,00 | 0,00 | 0,00 | 0,00 | 0,00 | 0,00 |
| 6 | Interventi per il diritto alla casa | 0,00 | 0,00 | 0,00 | 0,00 | 0,00 | 0,00 | 0,00 | 0,00 | 0,00 | 0,00 | 0,00 | 0,00 |
| 7 | Programmazione e governo della rete dei servizi socio sanitari e sociali | 0,00 | 0,00 | 0,00 | 0,00 | 0,00 | 0,00 | 0,00 | 0,00 | 0,00 | 0,00 | 0,00 | 0,00 |
| 8 | Cooperazione e associazionismo | 0,00 | 0,00 | 0,00 | 0,00 | 0,00 | 0,00 | 0,00 | 0,00 | 0,00 | 0,00 | 0,00 | 0,00 |
| 9 | Servizio necroscopico e cimiteriale | 0,00 | 0,00 | 0,00 | 0,00 | 0,00 | 0,00 | 0,00 | 0,00 | 0,00 | 0,00 | 0,00 | 0,00 |
| 10 | Politica regionale unitaria per i diritti sociali e la famiglia (solo per le Regioni) | 0,00 | 0,00 | 0,00 | 0,00 | 0,00 | 0,00 | 0,00 | 0,00 | 0,00 | 0,00 | 0,00 | 0,00 |
| TOTALE MISSIONE 12 - Diritti sociali, politiche sociali e famiglia | | 0,00 | 0,00 | 0,00 | 0,00 | 0,00 | 0,00 | 0,00 | 0,00 | 0,00 | 0,00 | 0,00 | 0,00 |
| 13 | Tutela della salute | | | | | | | | | | | | |
| 1 | Servizio sanitario regionale - finanziamento ordinario corrente per la garanzia dei LEA | 0,00 | 0,00 | 0,00 | 0,00 | 0,00 | 0,00 | 0,00 | 0,00 | 0,00 | 0,00 | 0,00 | 0,00 |
| 2 | Servizio sanitario regionale - finanziamento aggiuntivo corrente per livelli di assistenza superiori | 0,00 | 0,00 | 0,00 | 0,00 | 0,00 | 0,00 | 0,00 | 0,00 | 0,00 | 0,00 | 0,00 | 0,00 |
| 3 | Servizio sanitario regionale - finanziamento aggiuntivo corrente per la copertura dello squilibrio d | 0,00 | 0,00 | 0,00 | 0,00 | 0,00 | 0,00 | 0,00 | 0,00 | 0,00 | 0,00 | 0,00 | 0,00 |

| | | | | | | | | | | | | | |
|--|---|------|------|------|------|------|------|------|------|------|------|------|------|
| 13 | Tutela della salute | | | | | | | | | | | | |
| 6 | Servizio sanitario regionale - restituzione maggiori gettiti SSN | 0,00 | 0,00 | 0,00 | 0,00 | 0,00 | 0,00 | 0,00 | 0,00 | 0,00 | 0,00 | 0,00 | 0,00 |
| 7 | Ulteriori spese in materia sanitaria | 0,00 | 0,00 | 0,00 | 0,00 | 0,00 | 0,00 | 0,00 | 0,00 | 0,00 | 0,00 | 0,00 | 0,00 |
| 8 | Politica regionale unitaria per la tutela della salute (solo per le Regioni) | 0,00 | 0,00 | 0,00 | 0,00 | 0,00 | 0,00 | 0,00 | 0,00 | 0,00 | 0,00 | 0,00 | 0,00 |
| TOTALE MISSIONE 13 - Tutela della salute | | 0,00 | 0,00 | 0,00 | 0,00 | 0,00 | 0,00 | 0,00 | 0,00 | 0,00 | 0,00 | 0,00 | 0,00 |
| 14 | Sviluppo economico e competitività | | | | | | | | | | | | |
| 1 | Industria, PMI e Artigianato | 0,00 | 0,00 | 0,00 | 0,00 | 0,00 | 0,00 | 0,00 | 0,00 | 0,00 | 0,00 | 0,00 | 0,00 |
| 2 | Commercio - reti distributive - tutela dei consumatori | 0,00 | 0,00 | 0,00 | 0,00 | 0,00 | 0,00 | 0,00 | 0,00 | 0,00 | 0,00 | 0,00 | 0,00 |
| 3 | Ricerca e innovazione | 0,00 | 0,00 | 0,00 | 0,00 | 0,00 | 0,00 | 0,00 | 0,00 | 0,00 | 0,00 | 0,00 | 0,00 |
| 4 | Reti e altri servizi di pubblica utilità | 0,00 | 0,00 | 0,00 | 0,00 | 0,00 | 0,00 | 0,00 | 0,00 | 0,00 | 0,00 | 0,00 | 0,00 |
| 5 | Politica regionale unitaria per lo sviluppo economico e la competitività (solo per le Regioni) | 0,00 | 0,00 | 0,00 | 0,00 | 0,00 | 0,00 | 0,00 | 0,00 | 0,00 | 0,00 | 0,00 | 0,00 |
| TOTALE MISSIONE 14 - Sviluppo economico e competitività | | 0,00 | 0,00 | 0,00 | 0,00 | 0,00 | 0,00 | 0,00 | 0,00 | 0,00 | 0,00 | 0,00 | 0,00 |
| 15 | Politiche per il lavoro e la formazione professionale | | | | | | | | | | | | |
| 1 | Servizi per lo sviluppo del mercato del lavoro | 0,00 | 0,00 | 0,00 | 0,00 | 0,00 | 0,00 | 0,00 | 0,00 | 0,00 | 0,00 | 0,00 | 0,00 |
| 2 | Formazione professionale | 0,00 | 0,00 | 0,00 | 0,00 | 0,00 | 0,00 | 0,00 | 0,00 | 0,00 | 0,00 | 0,00 | 0,00 |
| 3 | Sostegno all'occupazione | 0,00 | 0,00 | 0,00 | 0,00 | 0,00 | 0,00 | 0,00 | 0,00 | 0,00 | 0,00 | 0,00 | 0,00 |
| 4 | Politica regionale unitaria per il lavoro e la formazione professionale (solo per le Regioni) | 0,00 | 0,00 | 0,00 | 0,00 | 0,00 | 0,00 | 0,00 | 0,00 | 0,00 | 0,00 | 0,00 | 0,00 |
| TOTALE MISSIONE 15 - Politiche per il lavoro e la formazione professionale | | 0,00 | 0,00 | 0,00 | 0,00 | 0,00 | 0,00 | 0,00 | 0,00 | 0,00 | 0,00 | 0,00 | 0,00 |
| 16 | Agricoltura, politiche agroalimentari e pesca | | | | | | | | | | | | |
| 1 | Sistema Agroalimentare | 0,00 | 0,00 | 0,00 | 0,00 | 0,00 | 0,00 | 0,00 | 0,00 | 0,00 | 0,00 | 0,00 | 0,00 |
| 2 | Caccia e pesca | 0,00 | 0,00 | 0,00 | 0,00 | 0,00 | 0,00 | 0,00 | 0,00 | 0,00 | 0,00 | 0,00 | 0,00 |
| 3 | Politica regionale unitaria per l'agricoltura, i sistemi agroalimentari, la caccia e la pesca (solo per le Regioni) | 0,00 | 0,00 | 0,00 | 0,00 | 0,00 | 0,00 | 0,00 | 0,00 | 0,00 | 0,00 | 0,00 | 0,00 |
| TOTALE MISSIONE 16 - Agricoltura, politiche agroalimentari e pesca | | 0,00 | 0,00 | 0,00 | 0,00 | 0,00 | 0,00 | 0,00 | 0,00 | 0,00 | 0,00 | 0,00 | 0,00 |
| 17 | Energia e diversificazione delle fonti energetiche | | | | | | | | | | | | |

| | | | | | | | | | | | | |
|---|---|------|----------|-----------|--------|------|-----------|------|------|------|------|------|
| 17 | Energia e diversificazione delle fonti energetiche | | | | | | | | | | | |
| 1 | Fonti energetiche | 0,00 | 0,00 | 0,00 | 0,00 | 0,00 | 0,00 | 0,00 | 0,00 | 0,00 | 0,00 | 0,00 |
| 2 | Politica regionale unitaria per l'energia e la diversificazione delle fonti energetiche (solo per le Regioni) | 0,00 | 0,00 | 0,00 | 0,00 | 0,00 | 0,00 | 0,00 | 0,00 | 0,00 | 0,00 | 0,00 |
| TOTALE MISSIONE 17 - Energia e diversificazione delle fonti energetiche | | 0,00 | 0,00 | 0,00 | 0,00 | 0,00 | 0,00 | 0,00 | 0,00 | 0,00 | 0,00 | 0,00 |
| 18 | Relazioni con le altre autonomie territoriali e locali | | | | | | | | | | | |
| 1 | Relazioni finanziarie con le altre autonomie territoriali | 0,00 | 0,00 | 0,00 | 0,00 | 0,00 | 0,00 | 0,00 | 0,00 | 0,00 | 0,00 | 0,00 |
| 2 | Politica regionale unitaria per le relazioni con le altre autonomie territoriali e locali (solo per le Regioni) | 0,00 | 0,00 | 0,00 | 0,00 | 0,00 | 0,00 | 0,00 | 0,00 | 0,00 | 0,00 | 0,00 |
| TOTALE MISSIONE 18 - Relazioni con le altre autonomie territoriali e locali | | 0,00 | 0,00 | 0,00 | 0,00 | 0,00 | 0,00 | 0,00 | 0,00 | 0,00 | 0,00 | 0,00 |
| 19 | Relazioni internazionali | | | | | | | | | | | |
| 1 | Relazioni internazionali e Cooperazione allo sviluppo | 0,00 | 0,00 | 0,00 | 0,00 | 0,00 | 0,00 | 0,00 | 0,00 | 0,00 | 0,00 | 0,00 |
| 2 | Cooperazione territoriale (solo per le Regioni) | 0,00 | 0,00 | 0,00 | 0,00 | 0,00 | 0,00 | 0,00 | 0,00 | 0,00 | 0,00 | 0,00 |
| TOTALE MISSIONE 19 - Relazioni internazionali | | 0,00 | 0,00 | 0,00 | 0,00 | 0,00 | 0,00 | 0,00 | 0,00 | 0,00 | 0,00 | 0,00 |
| 20 | Fondi da ripartire | | | | | | | | | | | |
| 1 | Fondo di riserva | 0,00 | 0,00 | 0,00 | 0,00 | 0,00 | 0,00 | 0,00 | 0,00 | 0,00 | 0,00 | 0,00 |
| 2 | Fondo crediti di dubbia esigibilità | 0,00 | 0,00 | 0,00 | 0,00 | 0,00 | 0,00 | 0,00 | 0,00 | 0,00 | 0,00 | 0,00 |
| 3 | Altri fondi | 0,00 | 0,00 | 0,00 | 0,00 | 0,00 | 0,00 | 0,00 | 0,00 | 0,00 | 0,00 | 0,00 |
| TOTALE MISSIONE 20 - Fondi da ripartire | | 0,00 | 0,00 | 0,00 | 0,00 | 0,00 | 0,00 | 0,00 | 0,00 | 0,00 | 0,00 | 0,00 |
| TOTALE SPESE IN CONTO CAPITALE E SPESE PER INCREMENTO DI ATTIVITA' FINANZIARIE | | 0,00 | 3.683,59 | 20.000,00 | 500,00 | 0,00 | 24.183,59 | 0,00 | 0,00 | 0,00 | 0,00 | 0,00 |

Comune di Acquaviva Platani
PIAZZA MUNICIPIO
93010 (CL)
C.F. 81000730853 P. IVA 01556350856

PROSPETTO DELLE ENTRATE DI BILANCIO PER TITOLI, TIPOLOGIE E CATEGORIE

ESERCIZIO: 2019

PROSPETTO DELLE ENTRATE DI BILANCIO PER TITOLI, TIPOLOGIE E CATEGORIE

| TITOLO TIPOLOGIA CATEGORIA | DENOMINAZIONE | ACCERTAMENTI | di cui entrate non ricorrenti | RISCOSSIONI IN C/COMPETENZA | RISCOSSIONI IN C/RESIDUI |
|----------------------------------|---|--------------|----------------------------------|--------------------------------|-----------------------------|
| Titolo 1 | Entrate correnti di natura tributaria e contributiva | | | | |
| 1010100 | Tipologia 101: Imposte, tasse e proventi assimilati | 390.894,32 | 0,00 | 235.947,19 | 66.295,18 |
| 1010106 | Imposta municipale propria | 131.350,68 | | 90.792,70 | 1.510,28 |
| 1010108 | Imposta comunale sugli immobili (ICI) | | | | 160,34 |
| 1010116 | Addizionale comunale IRPEF | | | | |
| 1010139 | Imposta sulle assicurazioni RC auto | | | | |
| 1010140 | Imposta di iscrizione al pubblico registro automobilistico (PRA) | | | | |
| 1010141 | Imposta di soggiorno | | | | |
| 1010149 | Tasse sulle concessioni comunali | | | | |
| 1010150 | Tassa di circolazione dei veicoli a motore (tassa automobilistica) | | | | |
| 1010151 | Tassa smaltimento rifiuti solidi urbani | 226.047,12 | | 112.731,02 | 64.075,65 |
| 1010152 | Tassa occupazione spazi e aree pubbliche | 10.623,70 | | 10.322,88 | 278,68 |
| 1010153 | Imposta comunale sulla pubblicità e diritto sulle pubbliche affissioni | 451,49 | | 287,59 | 270,23 |
| 1010154 | Imposta municipale secondaria | | | | |
| 1010160 | Tributo per l'esercizio delle funzioni di tutela, protezione e igiene dell'ambiente | | | | |
| 1010161 | Tributo comunale sui rifiuti e sui servizi | | | | |
| 1010164 | Diritti mattatoi | | | | |
| 1010165 | Diritti degli Enti provinciali turismo | | | | |
| 1010168 | Addizionale regionale sui canoni per le utenze di acque pubbliche | | | | |
| 1010170 | Proventi dei Casinò | | | | |
| 1010176 | Tassa sui servizi comunali (TASI) | 22.041,33 | | 21.433,00 | |
| 1010195 | Altre ritenute n.a.c. | | | | |
| 1010196 | Altre entrate su lotto, lotterie e altre attività di gioco n.a.c. | | | | |
| 1010197 | Altre accise n.a.c. | | | | |
| 1010198 | Altre imposte sostitutive n.a.c. | | | | |
| 1010199 | Altre imposte, tasse e proventi n.a.c. | 380,00 | | 380,00 | |
| 1010400 | Tipologia 104: Compartecipazioni di tributi | 0,00 | 0,00 | 0,00 | 0,00 |
| 1010405 | Compartecipazione IVA ai Comuni | | | | |

PROSPETTO DELLE ENTRATE DI BILANCIO PER TITOLI, TIPOLOGIE E CATEGORIE

| TITOLO TIPOLOGIA CATEGORIA | DENOMINAZIONE | ACCERTAMENTI | di cui entrate non ricorrenti | RISCOSSIONI IN C/COMPETENZA | RISCOSSIONI IN C/RESIDUI |
|----------------------------------|--|-------------------|----------------------------------|--------------------------------|-----------------------------|
| 1010400 | Tipologia 104: Compartecipazioni di tributi | 0,00 | 0,00 | 0,00 | 0,00 |
| 1010406 | Compartecipazione IRPEF ai Comuni | | | | |
| 1010407 | Compartecipazione IRPEF alle Province | | | | |
| 1010408 | Tributo provinciale deposito in discarica dei rifiuti solidi | | | | |
| 1010498 | Altre compartecipazioni alle province n.a.c. | | | | |
| 1010499 | Altre compartecipazioni a comuni n.a.c. | | | | |
| 1030100 | Tipologia 301: Fondi perequativi da Amministrazioni Centrali | 293.285,71 | 0,00 | 193.568,56 | 0,00 |
| 1030101 | Fondi perequativi dallo Stato | 293.285,71 | | 193.568,56 | |
| 1030200 | Tipologia 302: Fondi perequativi dalla Regione o Provincia autonoma | 0,00 | 0,00 | 0,00 | 0,00 |
| 1030201 | Fondi perequativi dalla Regione o Provincia autonoma | | | | |
| 1000000 | TOTALE TITOLO 1 | 684.180,03 | 0,00 | 429.515,75 | 66.295,18 |
| TITOLO 2 | Trasferimenti correnti | | | | |
| 2010100 | Tipologia 101: Trasferimenti correnti da Amministrazioni pubbliche | 1.143.141,21 | 72.853,11 | 896.811,69 | 24.738,79 |
| 2010101 | Trasferimenti correnti da Amministrazioni Centrali | 113.072,10 | | 94.076,10 | 4.654,20 |
| 2010102 | Trasferimenti correnti da Amministrazioni Locali | 1.030.069,11 | 72.853,11 | 802.735,59 | 20.084,59 |
| 2010103 | Trasferimenti correnti da Enti di Previdenza | | | | |
| 2010104 | Trasferimenti correnti da organismi interni e/o unità locali della amministrazione | | | | |
| 2010200 | Tipologia 102: Trasferimenti correnti da Famiglie | 4.819,20 | 0,00 | 4.016,00 | 1.389,42 |
| 2010201 | Trasferimenti correnti da famiglie | 4.819,20 | | 4.016,00 | 1.389,42 |
| 2010300 | Tipologia 103: Trasferimenti correnti da Imprese | 0,00 | 0,00 | 0,00 | 0,00 |
| 2010301 | Sponsorizzazioni da imprese | | | | |
| 2010302 | Altri trasferimenti correnti da imprese | | | | |
| 2010400 | Tipologia 104: Trasferimenti correnti da Istituzioni Sociali Private | 0,00 | 0,00 | 0,00 | 0,00 |
| 2010401 | Trasferimenti correnti da Istituzioni Sociali Private | | | | |
| 2010500 | Tipologia 105: Trasferimenti correnti dall'Unione Europea e dal Resto del Mondo | 0,00 | 0,00 | 0,00 | 0,00 |
| 2010501 | Trasferimenti correnti dall'Unione Europea | | | | |

PROSPETTO DELLE ENTRATE DI BILANCIO PER TITOLI, TIPOLOGIE E CATEGORIE

| TITOLO TIPOLOGIA CATEGORIA | DENOMINAZIONE | ACCERTAMENTI | di cui entrate non ricorrenti | RISCOSSIONI IN C/COMPETENZA | RISCOSSIONI IN C/RESIDUI |
|----------------------------------|---|---------------------|----------------------------------|--------------------------------|-----------------------------|
| 2010500 | Tipologia 105: Trasferimenti correnti dall'Unione Europea e dal Resto del Mondo | 0,00 | 0,00 | 0,00 | 0,00 |
| 2010502 | Trasferimenti correnti dal Resto del Mondo | | | | |
| 2000000 | TOTALE TITOLO 2 | 1.147.960,41 | 72.853,11 | 900.827,69 | 26.128,21 |
| TITOLO 3 | Entrate extratributarie | | | | |
| 3010000 | Tipologia 100: Vendita di beni e servizi e proventi derivanti dalla gestione dei beni | 14.766,14 | 0,00 | 12.384,32 | 4.199,31 |
| 3010001 | Vendita di beni | | | | |
| 3010002 | Entrate dalla vendita e dall'erogazione di servizi | 14.766,14 | | 12.384,32 | 4.199,31 |
| 3010003 | Proventi derivanti dalla gestione dei beni | | | | |
| 3020000 | Tipologia 200: Proventi derivanti dall'attività di controllo e repressione delle irregolarità e degli illeciti | 59.644,73 | 0,00 | 14.878,22 | 35.604,61 |
| 3020001 | Entrate da amministrazioni pubbliche derivanti dall'attività di controllo e repressione delle irregolarità e degli illeciti | | | | |
| 3020002 | Entrate da famiglie derivanti dall'attività di controllo e repressione delle irregolarità e degli illeciti | 59.644,73 | | 14.878,22 | 35.604,61 |
| 3020003 | Entrate da Imprese derivanti dall'attività di controllo e repressione delle irregolarità e degli illeciti | | | | |
| 3020004 | Entrate da Istituzioni Sociali Private derivanti dall'attività di controllo e repressione delle irregolarità e degli illeciti | | | | |
| 3030000 | Tipologia 300: Interessi attivi | 2,16 | 0,00 | 2,16 | 0,00 |
| 3030001 | Interessi attivi da titoli o finanziamenti a breve termine | | | | |
| 3030002 | Interessi attivi da titoli o finanziamenti a medio - lungo termine | | | | |
| 3030003 | Altri interessi attivi | 2,16 | | 2,16 | |
| 3040000 | Tipologia 400: Altre entrate da redditi da capitale | 3.002,90 | 0,00 | 3.002,90 | 0,00 |
| 3040001 | Rendimenti da fondi comuni di investimento | | | | |
| 3040002 | Entrate derivanti dalla distribuzione di dividendi | | | | |
| 3040003 | Entrate derivanti dalla distribuzione di utili e avanzi | | | | |
| 3040099 | Altre entrate da redditi da capitale | 3.002,90 | | 3.002,90 | |
| 3050000 | Tipologia 500: Rimborsi e altre entrate correnti | 2.535,49 | 0,00 | 2.535,49 | 0,00 |
| 3050001 | Indennizzi di assicurazione | | | | |
| 3050002 | Rimborsi in entrata | | | | |

PROSPETTO DELLE ENTRATE DI BILANCIO PER TITOLI, TIPOLOGIE E CATEGORIE

| TITOLO TIPOLOGIA CATEGORIA | DENOMINAZIONE | ACCERTAMENTI | di cui entrate non ricorrenti | RISCOSSIONI IN C/COMPETENZA | RISCOSSIONI IN C/RESIDUI |
|----------------------------------|--|------------------|----------------------------------|--------------------------------|-----------------------------|
| 3050000 | Tipologia 500: Rimborsi e altre entrate correnti | 2.535,49 | 0,00 | 2.535,49 | 0,00 |
| 3050099 | Altre entrate correnti n.a.c. | 2.535,49 | | 2.535,49 | |
| 3000000 | TOTALE TITOLO 3 | 79.951,42 | 0,00 | 32.803,09 | 39.803,92 |
| TITOLO 4 | Entrate in conto capitale | | | | |
| 4010000 | Tipologia 100: Tributi in conto capitale | 0,00 | 0,00 | 0,00 | 0,00 |
| 4010001 | Imposte da sanatorie e condoni | | | | |
| 4010002 | Altre imposte in conto capitale | | | | |
| 4020000 | Tipologia 200: Contributi agli investimenti | 282.123,79 | 248.337,13 | 0,00 | 14.963,22 |
| 4020001 | Contributi agli investimenti da amministrazioni pubbliche | 282.123,79 | 248.337,13 | | 14.963,22 |
| 4020002 | Contributi agli investimenti da Famiglie | | | | |
| 4020003 | Contributi agli investimenti da Imprese | | | | |
| 4020004 | Contributi agli investimenti da Istituzioni Sociali Private | | | | |
| 4020005 | Contributi agli investimenti dall'Unione Europea e dal Resto del Mondo | | | | |
| 4020006 | Contributi agli investimenti direttamente destinati al rimborso di prestiti da amministrazioni pubbliche | | | | |
| 4030000 | Tipologia 300: Altri trasferimenti in conto capitale | 69.574,46 | 0,00 | 11.554,85 | 0,00 |
| 4030001 | Trasferimenti in conto capitale per assunzione di debiti dell'amministrazione da parte di amministrazioni pubbliche | | | | |
| 4030002 | Trasferimenti in conto capitale per assunzione di debiti dell'amministrazione da parte di Imprese | | | | |
| 4030003 | Trasferimenti in conto capitale per assunzione di debiti dell'amministrazione da parte dell'Unione Europea e del Resto del Mondo | | | | |
| 4030004 | Trasferimenti in conto capitale da parte di amministrazioni pubbliche per cancellazione di debiti dell'amministrazione | | | | |
| 4030005 | Trasferimenti in conto capitale da parte di Imprese per cancellazione di debiti dell'amministrazione | | | | |
| 4030006 | Trasferimenti in conto capitale da parte dell'Unione Europea e Resto del Mondo per cancellazione di debiti dell'amministrazione | | | | |
| 4030007 | Trasferimenti in conto capitale per ripiano disavanzi pregressi da amministrazioni pubbliche | | | | |
| 4030008 | Trasferimenti in conto capitale per ripiano disavanzi pregressi da Imprese | | | | |
| 4030009 | Trasferimenti in conto capitale per ripiano disavanzi pregressi dall'Unione Europea e dal Resto del Mondo | | | | |
| 4030010 | Altri trasferimenti in conto capitale da amministrazioni pubbliche | 69.574,46 | | 11.554,85 | |

PROSPETTO DELLE ENTRATE DI BILANCIO PER TITOLI, TIPOLOGIE E CATEGORIE

| TITOLO TIPOLOGIA CATEGORIA | DENOMINAZIONE | ACCERTAMENTI | di cui entrate non ricorrenti | RISCOSSIONI IN C/COMPETENZA | RISCOSSIONI IN C/RESIDUI |
|----------------------------------|---|-------------------|----------------------------------|--------------------------------|-----------------------------|
| 4030000 | Tipologia 300: Altri trasferimenti in conto capitale | 69.574,46 | 0,00 | 11.554,85 | 0,00 |
| 4030011 | Altri trasferimenti in conto capitale da Famiglie | | | | |
| 4030012 | Altri trasferimenti in conto capitale da Imprese | | | | |
| 4030013 | Altri trasferimenti in conto capitale da Istituzioni Sociali Private | | | | |
| 4030014 | Altri trasferimenti in conto capitale dall'Unione Europea e dal Resto del Mondo | | | | |
| 4040000 | Tipologia 400: Entrate da alienazione di beni materiali e immateriali | 2.950,00 | 0,00 | 2.950,00 | 914,00 |
| 4040001 | Alienazione di beni materiali | | | | |
| 4040002 | Cessione di Terreni e di beni materiali non prodotti | 2.950,00 | | 2.950,00 | 914,00 |
| 4040003 | Alienazione di beni immateriali | | | | |
| 4050000 | Tipologia 500: Altre entrate in conto capitale | 8.864,24 | 0,00 | 6.242,24 | 0,00 |
| 4050001 | Permessi di costruire | 8.864,24 | | 6.242,24 | |
| 4050002 | Entrate derivanti da conferimento immobili a fondi immobiliari | | | | |
| 4050003 | Entrate in conto capitale dovute a rimborsi, recuperi e restituzioni di somme non dovute o incassate in eccesso | | | | |
| 4050004 | Altre entrate in conto capitale n.a.c. | | | | |
| 4000000 | TOTALE TITOLO 4 | 363.512,49 | 248.337,13 | 20.747,09 | 15.877,22 |
| TITOLO 5 | Entrate da riduzione di attività finanziarie | | | | |
| 5010000 | Tipologia 100: Alienazione di attività finanziarie | 0,00 | 0,00 | 0,00 | 0,00 |
| 5010001 | Alienazione di partecipazioni | | | | |
| 5010002 | Alienazione di quote di fondi comuni di investimento | | | | |
| 5010003 | Alienazione di titoli obbligazionari a breve termine | | | | |
| 5010004 | Alienazione di titoli obbligazionari a medio-lungo termine | | | | |
| 5020000 | Tipologia 200: Riscossione crediti di breve termine | 0,00 | 0,00 | 0,00 | 0,00 |
| 5020001 | Riscossione crediti di breve termine a tasso agevolato da Amministrazioni Pubbliche | | | | |
| 5020002 | Riscossione crediti di breve termine a tasso agevolato da Famiglie | | | | |
| 5020003 | Riscossione crediti di breve termine a tasso agevolato da Imprese | | | | |
| 5020004 | Riscossione crediti di breve termine a tasso agevolato da Istituzioni Sociali Private | | | | |

PROSPETTO DELLE ENTRATE DI BILANCIO PER TITOLI, TIPOLOGIE E CATEGORIE

| TITOLO TIPOLOGIA CATEGORIA | DENOMINAZIONE | ACCERTAMENTI | di cui entrate non ricorrenti | RISCOSSIONI IN C/COMPETENZA | RISCOSSIONI IN C/RESIDUI |
|----------------------------------|--|--------------|----------------------------------|--------------------------------|-----------------------------|
| 5020000 | Tipologia 200: Riscossione crediti di breve termine | 0,00 | 0,00 | 0,00 | 0,00 |
| 5020005 | Riscossione crediti di breve termine a tasso agevolato dall'Unione Europea e dal Resto del Mondo | | | | |
| 5020006 | Riscossione crediti di breve termine a tasso non agevolato da Amministrazione Pubbliche | | | | |
| 5020007 | Riscossione crediti di breve termine a tasso non agevolato da Famiglie | | | | |
| 5020008 | Riscossione crediti di breve termine a tasso non agevolato da Imprese | | | | |
| 5020009 | Riscossione crediti di breve termine a tasso non agevolato da Istituzioni Sociali Private | | | | |
| 5020010 | Riscossione crediti di breve termine a tasso non agevolato dall'Unione Europea e dal Resto del Mondo | | | | |
| 5030000 | Tipologia 300: Riscossione crediti di medio-lungo termine | 0,00 | 0,00 | 0,00 | 0,00 |
| 5030001 | Riscossione crediti di medio-lungo termine a tasso agevolato da Amministrazioni Pubbliche | | | | |
| 5030002 | Riscossione crediti di medio-lungo termine a tasso agevolato da Famiglie | | | | |
| 5030003 | Riscossione crediti di medio-lungo termine a tasso agevolato da Imprese | | | | |
| 5030004 | Riscossione crediti di medio-lungo termine a tasso agevolato da Istituzioni Sociali Private | | | | |
| 5030005 | Riscossione crediti di medio-lungo termine a tasso agevolato dall'Unione Europea e dal Resto del Mondo | | | | |
| 5030006 | Riscossione crediti di medio-lungo termine a tasso non agevolato da Amministrazione Pubbliche | | | | |
| 5030007 | Riscossione crediti di medio-lungo termine a tasso non agevolato da Famiglie | | | | |
| 5030008 | Riscossione crediti di medio-lungo termine a tasso non agevolato da Imprese | | | | |
| 5030009 | Riscossione crediti di medio-lungo termine a tasso non agevolato da Istituzioni Sociali Private | | | | |
| 5030010 | Riscossione crediti di medio-lungo termine a tasso non agevolato dall'Unione Europea e dal Resto del Mondo | | | | |
| 5040000 | Tipologia 400: Altre entrate per riduzione di attività finanziarie | 0,00 | 0,00 | 0,00 | 0,00 |
| 5040001 | Altre entrate per riduzione di altre attività finanziarie verso Amministrazioni Pubbliche | | | | |
| 5040002 | Altre entrate per riduzione di altre attività finanziarie verso Famiglie | | | | |
| 5040003 | Altre entrate per riduzione di altre attività finanziarie verso Imprese | | | | |
| 5040004 | Altre entrate per riduzione di altre attività finanziarie verso Istituzioni Sociali Private | | | | |
| 5040005 | Altre entrate per riduzione di altre attività finanziarie verso Unione Europea e Resto del Mondo | | | | |
| 5040006 | Prelievi dai conti di tesoreria statale diversi dalla Tesoreria Unica | | | | |
| 5040007 | Prelievi da depositi bancari | | | | |
| 5000000 | TOTALE TITOLO 5 | 0,00 | 0,00 | 0,00 | 0,00 |
| TITOLO 6 | Accensione Prestiti | | | | |

PROSPETTO DELLE ENTRATE DI BILANCIO PER TITOLI, TIPOLOGIE E CATEGORIE

| TITOLO TIPOLOGIA CATEGORIA | DENOMINAZIONE | ACCERTAMENTI | di cui entrate non ricorrenti | RISCOSSIONI IN C/COMPETENZA | RISCOSSIONI IN C/RESIDUI |
|----------------------------------|--|--------------|----------------------------------|--------------------------------|-----------------------------|
| 6010000 | Tipologia 100: Emissione di titoli obbligazionari | 0,00 | 0,00 | 0,00 | 0,00 |
| 6010001 | Emissioni titoli obbligazionari a breve termine | | | | |
| 6010002 | Emissioni titoli obbligazionari a medio-lungo termine | | | | |
| 6020000 | Tipologia 200: Accensione prestiti a breve termine | 0,00 | 0,00 | 0,00 | 0,00 |
| 6020001 | Finanziamenti a breve termine | | | | |
| 6020002 | Anticipazioni | | | | |
| 6030000 | Tipologia 300: Accensione mutui e altri finanziamenti a medio lungo termine | 0,00 | 0,00 | 0,00 | 0,00 |
| 6030001 | Finanziamenti a medio lungo termine | | | | |
| 6030002 | Accensione prestiti da attualizzazione Contributi Pluriennali | | | | |
| 6030003 | Accensione prestiti a seguito di escussione di garanzie | | | | |
| 6040000 | Tipologia 400: Altre forme di indebitamento | 0,00 | 0,00 | 0,00 | 0,00 |
| 6040002 | Accensione Prestiti - Leasing finanziario | | | | |
| 6040003 | Accensione Prestiti - Operazioni di cartolarizzazione | | | | |
| 6040004 | Accensione Prestiti - Derivati | | | | |
| 6000000 | TOTALE TITOLO 6 | 0,00 | 0,00 | 0,00 | 0,00 |
| TITOLO 7 | Anticipazioni da istituto tesoriere/cassiere | | | | |
| 7010000 | Tipologia 100: Anticipazioni da istituto tesoriere/cassiere | 0,00 | 0,00 | 0,00 | 0,00 |
| 7010001 | Anticipazioni da istituto tesoriere/cassiere | | | | |
| 7000000 | TOTALE TITOLO 7 | 0,00 | 0,00 | 0,00 | 0,00 |
| TITOLO 9 | Entrate per conto terzi e partite di giro | | | | |
| 9010000 | Tipologia 100: Entrate per partite di giro | 207.779,06 | 0,00 | 182.917,14 | 0,00 |
| 9010001 | Altre ritenute | | | | |
| 9010002 | Ritenute su redditi da lavoro dipendente | 204.430,13 | | 179.568,21 | |
| 9010003 | Ritenute su redditi da lavoro autonomo | 3.348,93 | | 3.348,93 | |
| 9010004 | Finanziamento della gestione sanitaria dalla gestione ordinaria della Regione | | | | |
| 9010099 | Altre entrate per partite di giro | | | | |

PROSPETTO DELLE ENTRATE DI BILANCIO PER TITOLI, TIPOLOGIE E CATEGORIE

| TITOLO TIPOLOGIA CATEGORIA | DENOMINAZIONE | ACCERTAMENTI | di cui entrate non ricorrenti | RISCOSSIONI IN C/COMPETENZA | RISCOSSIONI IN C/RESIDUI |
|----------------------------------|---|---------------------|----------------------------------|--------------------------------|-----------------------------|
| 9020000 | Tipologia 200: Entrate per conto terzi | 17.311,52 | 0,00 | 250,00 | 9.057,21 |
| 9020001 | Rimborsi per acquisto di beni e servizi per conto terzi | | | | |
| 9020002 | Trasferimenti da Amministrazioni pubbliche per operazioni conto terzi | | | | |
| 9020003 | Trasferimenti da altri settori per operazioni conto terzi | | | | |
| 9020004 | Depositi di/presso terzi | 3.401,00 | | 250,00 | 250,00 |
| 9020005 | Riscossione imposte e tributi per conto terzi | | | | |
| 9020099 | Altre entrate per conto terzi | 13.910,52 | | | 8.807,21 |
| 9000000 | TOTALE TITOLO 9 | 225.090,58 | 0,00 | 183.167,14 | 9.057,21 |
| TOTALE TITOLI | | 2.500.694,93 | 321190,24 | 1567060,76 | 157161,74 |

Comune di Acquaviva Platani
PIAZZA MUNICIPIO
93010 (CL)
C.F. 81000730853 P. IVA 01556350856

QUADRO GENERALE RIASSUNTIVO

ESERCIZIO: 2019

QUADRO GENERALE RIASSUNTIVO

| ENTRATE | ACCERTAMENTI | INCASSI | SPESA | IMPEGNI | PAGAMENTI |
|---|---------------------|---------------------|--|--|---------------------|
| Fondo di cassa all'inizio dell'esercizio | | 205.826,81 | | | |
| Utilizzo avanzo di amministrazione (1) | 350.000,00 | | Disavanzo di amministrazione (3) | | |
| di cui Utilizzo Fondo anticipazioni di liquidità | | | | | |
| Fondo pluriennale vincolato di parte corrente (2) | 27.967,68 | | Disavanzo derivante da debito autorizzato e non contratto ripianato con accensione di prestiti (4) | | |
| Fondo pluriennale vincolato in c/capitale (2) | 9.500,00 | | | | |
| di cui Fondo pluriennale vincolato in c/capitale finanziato da debito | | | | | |
| Fondo pluriennale vincolato per incremento di attività finanziarie (2) | | | | | |
| Titolo 1 - Entrate correnti di natura tributaria e contributiva | 684.180,03 | 495.810,93 | Titolo 1 - Spese correnti | 1.590.020,35 | 1.482.134,46 |
| | | | Fondo pluriennale vincolato di parte corrente (5) | 30.388,74 | |
| Titolo 2 - Trasferimenti correnti | 1.147.960,41 | 926.955,90 | | | |
| Titolo 3 - Entrate extratributarie | 79.951,42 | 72.607,01 | | | |
| Titolo 4 - Entrate in conto capitale | 363.512,49 | 36.624,31 | Titolo 2 - Spese in conto capitale | 180.275,20 | 44.683,58 |
| | | | Fondo pluriennale vincolato in c/capitale (5) | 107.518,95 | |
| | | | di cui Fondo pluriennale vincolato in c/capitale finanziato da debito | | |
| Titolo 5 - Entrate da riduzione di attività finanziarie | | | Titolo 3 - Spese per incremento attività finanziarie | | |
| | | | Fondo pluriennale vincolato per attività finanziarie (5) | | |
| | | | Totale entrate finali..... | Totale spese finali..... | 1.526.818,04 |
| Titolo 6 - Accensione Prestiti | 2.275.604,35 | 1.531.998,15 | Titolo 4 - Rimborso Prestiti | 1.908.203,24 | 32.400,28 |
| | | | Fondo anticipazioni di liquidità (6) | | |
| Titolo 7 - Anticipazioni da istituto tesoriere/cassiere | | | Titolo 5 - Chiusura Anticipazioni ricevute da istituto tesoriere/cassiere | | |
| Titolo 9 - Entrate per conto terzi e partite di giro | 225.090,58 | 192.224,35 | Titolo 7 - Uscite per conto terzi e partite di giro | 225.090,58 | 224.231,52 |
| | | | Totale entrate dell'esercizio | Totale spese dell'esercizio | 1.783.449,84 |
| | 2.500.694,93 | 1.724.222,50 | TOTALE COMPLESSIVO ENTRATE | TOTALE COMPLESSIVO SPESE | 1.783.449,84 |
| | 2.888.162,61 | 1.930.049,31 | DISAVANZO DI COMPETENZA | AVANZO DI COMPETENZA/FONDO DI CASSA | 146.599,47 |
| di cui Disavanzo da debito autorizzato e non contratto formatosi nell'esercizio (7) | | | | 722.468,51 | |
| TOTALE A PAREGGIO | 2.888.162,61 | 1.930.049,31 | TOTALE A PAREGGIO | 2.888.162,61 | 1.930.049,31 |

(1) Per "Utilizzo avanzo" si intende l'avanzo applicato al bilancio: indicare l'importo dello stanziamento definitivo di bilancio.

(2) Indicare l'importo iscritto in entrata del conto del bilancio alla corrispondente voce riguardante il fondo pluriennale vincolato.

(3) Corrisponde alla prima voce del conto del bilancio spese. Non comprende il disavanzo da debito non contratto delle Regioni e delle Province autonome.

(4) Inserire solo l'importo del disavanzo da debito autorizzato e non contratto ripianato nel corso dell'esercizio attraverso l'accensione dei prestiti

(5) Indicare la somma degli stanziamenti riguardanti il corrispondente fondo pluriennale vincolato di spesa iscritti nel conto del bilancio (FPV corrente, FPV c/capitale o FPV per partite finanziarie)

(6) Indicare l'importo dello stanziamento definitivo di bilancio

(7) Solo per le regioni. Il disavanzo da debito autorizzato e non contratto formatosi nell'esercizio non può avere un importo superiore a quello del disavanzo dell'esercizio e non rileva ai fini dell'equilibrio di bilancio di cui all'articolo 1, comma 821 della legge n. 145 del 2018

(8) Inserire il totale della colonna c) dell'allegato a/1 "Elenco analitico delle risorse accantonate nel risultato di amministrazione" al netto dell'accantonamento al Fondo anticipazioni di liquidità, già considerato ai fini della determinazione dell'avanzo/disavanzo di competenza.

| GESTIONE DEL BILANCIO | |
|---|-------------------|
| a) Avanzo di competenza (+) /Disavanzo di competenza (-) | 722.468,51 |
| b) Risorse accantonate stanziare nel bilancio dell'esercizio N (+)(8) | 2.000,00 |
| c) Risorse vincolate nel bilancio (+)(9) | |
| d) Equilibrio di bilancio (d=a-b-c) | 720.468,51 |

| GESTIONE DEGLI ACCANTONAMENTI IN SEDE DI RENDICONTO | |
|---|-------------------|
| d) Equilibrio di bilancio (+/-) | 720.468,51 |
| e) Variazione accantonamenti effettuata in sede di rendiconto(+)(-)(10) | 0,00 |
| f) Equilibrio complessivo (f=d-e) | 720.468,51 |

(9) Inserire l'importo della prima colonna della riga n) dell'allegato a/2 "Elenco analitico delle risorse vincolate nel risultato di amministrazione".

(10) Inserire il totale della colonna d) dell'allegato a/1 "Elenco analitico delle risorse accantonate nel risultato di amministrazione" al netto dell'accantonamento al Fondo anticipazioni di liquidità, già considerato ai fini della determinazione dell'avanzo/disavanzo di competenza.

Comune di Acquaviva Platani

**Relazione al
Rendiconto di Gestione
e Nota Integrativa
2019**

CONTENUTO E LOGICA ESPOSITIVA

Di seguito si riportano i dati economici aggregati dimostrativi dell'attività dell'ente nell'esercizio finanziario 2019.

PROGRAMMAZIONE, GESTIONE E CONTROLLO

Durante l'esercizio finanziario 2019 è stata posta particolare attenzione agli equilibri di bilancio, equilibri non solo riferibili all'esercizio in corso ma anche agli equilibri strutturali, le scelte operate durante l'esercizio finanziario 2019 sono state di volta in volta valutate anche con riferimento agli effetti che potevano avere nei bilanci futuri.

IL RENDICONTO FINANZIARIO DELL'ESERCIZIO

| RIASSUNTO DI AMMINISTRAZIONE 2019 (risultato dei residui, della competenza e risultato amministrazione) | Movimenti 2019 | | Totale |
|---|----------------|--------------|--------------|
| | Residui | Competenza | |
| Fondo di cassa iniziale | 205.826,81 | - | 205.826,81 |
| Riscossioni | 157.161,74 | 1.567.060,76 | 1.724.222,50 |
| Pagamenti | 166.602,65 | 1.616.847,19 | 1.783.449,84 |
| Fondo cassa finale | 196.385,90 | -49.786,43 | 146.599,47 |
| Residui attivi | 639.854,17 | 933.634,17 | 1.573.488,34 |
| Residui passivi | 90.914,29 | 410.939,22 | 501.853,51 |
| Fondo Pluriennale Vincolato corrente | | 30.388,74 | 30.388,74 |
| Fondo Pluriennale Vincolato in conto capitale | | 68.288,95 | 68.288,95 |
| Risultato: Avanzo (+) o Disavanzo (-) | 745.325,78 | 374.230,83 | 1.119.556,61 |
| Avanzo/Disavanzo esercizio precedente applicato | 0,00 | 0,00 | |
| Composizione del risultato (Residui e competenza) | 745.325,78 | 374.230,83 | |

| RISULTATI DELLA GESTIONE DI COMPETENZA 2019 (Competenza) | Operazioni di gestione | | Risultato |
|--|------------------------|--------------|-------------------|
| | Accertamenti | Impegni | |
| Corrente | 1.940.059,54 | 1.652.809,37 | 287.250,17 |
| Investimenti | 373.012,49 | 248.564,15 | 124.448,34 |
| Movimento di fondi | 0,00 | 0,00 | 0,00 |
| Servizi per conto di terzi | 225.090,58 | 225.090,58 | 0,00 |
| Risultato di gestione (Avanzo/Disavanzo competenza) | | | 411.698,51 |

RISULTATO DI PARTE CORRENTE E IN C/CAPITALE

| EQUILIBRIO ECONOMICO-FINANZIARIO | | COMPETENZA (ACCERTAMENTI E IMPEGNI IMPUTATI ALL'ESERCIZIO) |
|---|-----|--|
| A) Fondo pluriennale vincolato per spese correnti iscritto in entrata | (+) | 27.967,68 |
| AA) Recupero disavanzo di amministrazione esercizio precedente | (-) | 0,00 |
| B) Entrate Titoli 1.00 - 2.00 - 3.00 <i>di cui per estinzione anticipata di prestiti</i> | (+) | 1.912.091,86 0,00 |
| C) Entrate Titolo 4.02.06 - Contributi agli investimenti direttamente destinati al rimborso dei prestiti da amministrazioni pubbliche | (+) | 0,00 |
| D)Spese Titolo 1.00 - Spese correnti | (-) | 1.590.020,35 |
| D1) Fondo pluriennale vincolato di parte corrente (di spesa) | (-) | 30.388,74 |
| E) Spese Titolo 2.04 - Trasferimenti in conto capitale | (-) | 500,00 |
| E1) Fondo pluriennale vincolato di spesa - titolo 2.04 Altri trasferimenti in conto capitale | (-) | 0,00 |
| F1) Spese Titolo 4.00 - Quote di capitale amm.to dei mutui e prestiti obbligazionari <i>di cui per estinzione anticipata di prestiti</i> | (-) | 32.400,28 0,00 |
| F2) Fondo anticipazioni di liquidità | (-) | 0,00 |
| G) Somma finale (G=A-AA+B+C-D-D1-D2-E-E1-F1-F2) | | 286.750,17 |
| ALTRE POSTE DIFFERENZIALI, PER ECCEZIONI PREVISTE DA NORME DI LEGGE E DAI PRINCIPI CONTABILI, CHE HANNO EFFETTO SULL'EQUILIBRIO EX ARTICOLO 162, COMMA 6, DEL TESTO UNICO DELLE LEGGI SULL'ORDINAMENTO DEGLI ENTI LOCALI | | |
| H) Utilizzo avanzo di amministrazione per spese correnti <i>di cui per estinzione anticipata di prestiti</i> | (+) | 0,00 0,00 |
| I) Entrate di parte capitale destinate a spese correnti in base a specifiche disposizioni di legge o dei principi contabili <i>di cui per estinzione anticipata di prestiti</i> | (+) | 0,00 0,00 |
| L) Entrate di parte corrente destinate a spese di investimento in base a specifiche disposizioni di legge o dei principi contabili | (-) | 0,00 |
| M) Entrate da accensione di prestiti destinate a estinzione anticipata dei prestiti | (+) | 0,00 |
| O1) RISULTATO DI COMPETENZA DI PARTE CORRENTE (O1=G+H+I-L+M) | | 286.750,17 |
| - Risorse accantonate di parte corrente stanziare nel bilancio dell'esercizio N | (-) | 0,00 |
| - Risorse vincolate di parte corrente nel bilancio | (-) | 0,00 |
| O2) EQUILIBRIO DI BILANCIO DI PARTE CORRENTE | (-) | 286.750,17 |
| - Variazione accantonamenti di parte corrente effettuata in sede di rendiconto(+)/(-) | (-) | 0,00 |
| O3) EQUILIBRIO COMPLESSIVO DI PARTE CORRENTE | | 286.750,17 |

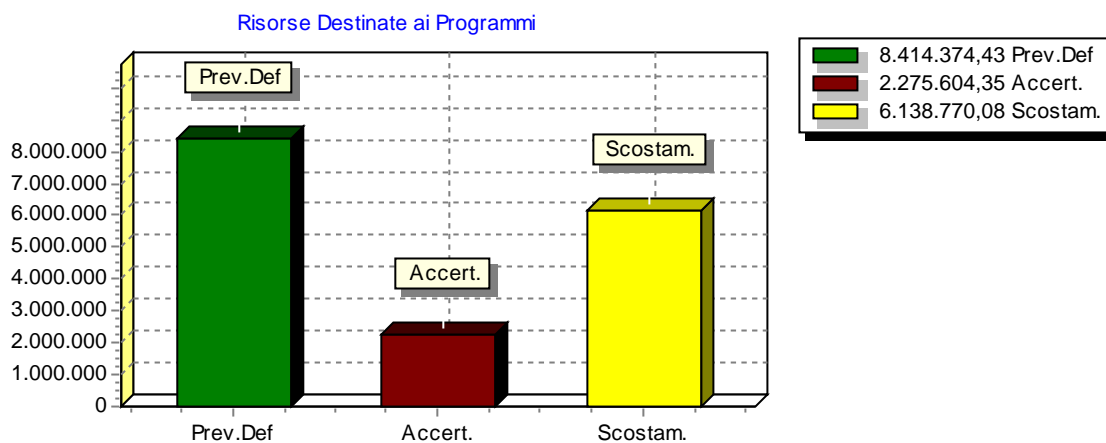
| | | |
|---|-----|--------------------|
| P) Utilizzo avanzo di amministrazione per spese di investimento | (+) | 0,00 |
| Q) Fondo pluriennale vincolato per spese in conto capitale | (+) | 9.500,00 |
| R) Entrate Titoli 4.00-5.00-6.00 <i>di cui per estinzione anticipata di prestiti</i> | (+) | 363.512,49 0,00 |
| C) Entrate Titolo 4.02.06 - Contributi agli investimenti direttamente destinati al rimborso dei prestiti da amministrazioni pubbliche | (-) | 0,00 |
| I) Entrate di parte capitale destinate a spese correnti in base a specifiche disposizioni di legge o dei principi contabili | (-) | 0,00 |
| S1) Entrate Titolo 5.02 per Riscossione crediti di breve termine | (-) | 0,00 |
| S2) Entrate Titolo 5.03 per Riscossione crediti di medio-lungo termine | (-) | 0,00 |
| T) Entrate Titolo 5.04 relative a Altre entrate per riduzioni di attività finanziaria | (-) | 0,00 |
| L) Entrate di parte corrente destinate a spese di investimento in base a specifiche disposizioni di legge | (+) | 0,00 |
| M) Entrate da accensione di prestiti destinate a estinzione anticipata dei prestiti | (-) | 0,00 |
| U) Spese Titolo 2.00 - Spese in conto capitale | (-) | 180.275,20 |
| U1) Fondo pluriennale vincolato in c/capitale (di spesa) | (-) | 68.288,95 |
| V) Spese Titolo 3.01 per Acquisizioni di attività finanziarie | (-) | 0,00 |
| E) Spese Titolo 2.04 - Trasferimenti in conto capitale | (+) | 500,00 |
| Z1) RISULTATO DI COMPETENZA IN C/CAPITALE (Z1) = P+Q+R-C-I-S1-S2-T+L-M-U-U1-U2-V+E) | | 124.948,34 |
| - Risorse accantonate in c/capitale stanziare nel bilancio dell'esercizio N | (-) | 0,00 |
| - Risorse vincolate in c/capitale nel bilancio | (-) | 0,00 |
| Z/2) EQUILIBRIO DI BILANCIO IN C/CAPITALE | (-) | 124.948,34 |
| - Variazione accantonamenti in c/capitale effettuata in sede di rendiconto'(+)/(-) | (-) | 0,00 |
| Z3) EQUILIBRIO COMPLESSIVO IN CAPITALE | | 124.948,34 |

| | | |
|---|-----|-------------------|
| S1) Entrate Titolo 5.02 per Riscossione crediti di breve termine | (+) | 0,00 |
| S2) Entrate Titolo 5.03 per Riscossione crediti di medio-lungo termine | (+) | 0,00 |
| T) Entrate Titolo 5.04 relative a Altre entrate per riduzioni di attività finanziarie | (+) | 0,00 |
| X1) Spese Titolo 3.02 per Concessioni di crediti | (-) | 0,00 |
| X2) Spese Titolo 3.03 per Concessione crediti di medio-lungo termine | (-) | 0,00 |
| Y) Spese Titolo 3.04 per Altre spese per acquisizioni di attività finanziarie | (-) | 0,00 |
| W1) RISULTATO DI COMPETENZA (W/1 = O1+Z1+S1+S2+T-X1-X2-Y) | | 411.698,51 |
| - Risorse accantonate stanziare nel bilancio dell'esercizio N | (-) | 0,00 |
| - Risorse vincolate nel bilancio | (-) | 0,00 |
| W2/EQUILIBRIO DI BILANCIO | (-) | 411.698,51 |
| - Variazione accantonamenti effettuata in sede di rendiconto'(+)/(-) | (-) | 0,00 |
| W3/EQUILIBRIO COMPLESSIVO | | 411.698,51 |

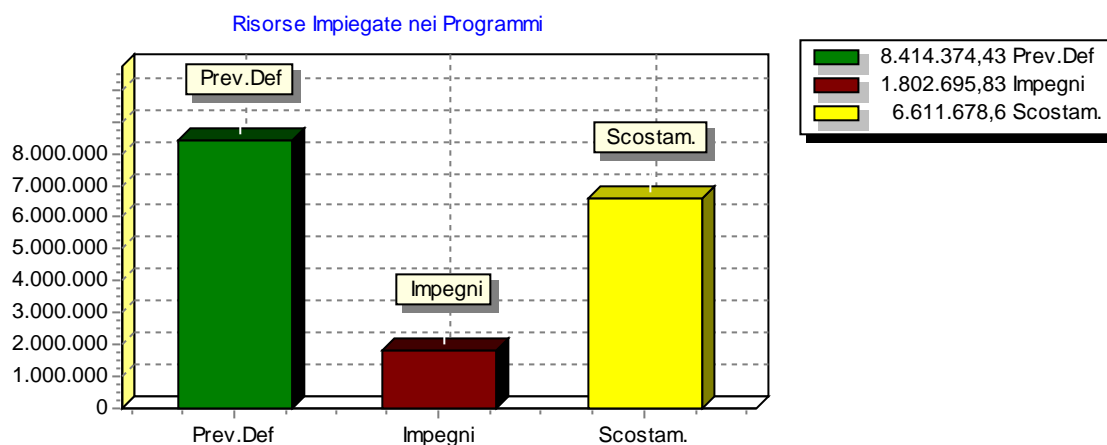
| Saldo corrente ai fini della copertura degli investimenti pluriennali: | | |
|---|-----|-------------------|
| O1) Risultato di competenza di parte corrente | | 286.750,17 |
| Utilizzo avanzo di amministrazione per spese correnti (H) | (-) | 0,00 |
| Entrate non ricorrenti che non hanno dato copertura a impegni | (-) | 0,00 |
| - Risorse accantonate di parte corrente stanziata nel bilancio dell'esercizio N (1) | (-) | 0,00 |
| - Variazione accantonamenti di parte corrente effettuata in sede di rendiconto'(+)/(-)(2) | (-) | 0,00 |
| - Risorse vincolate di parte corrente nel bilancio (3) | (-) | 0,00 |
| Equilibrio di parte corrente ai fini della copertura degli investimenti plurien. | | 286.750,17 |

PROGRAMMAZIONE E VALUTAZIONE DEI RISULTATI

| RISORSE DESTINATE AI PROGRAMMI 2019 (Fonti finanziarie) | Competenza | | Scostamento |
|--|---------------------|---------------------|---------------------|
| | Stanz. Finali | Accertamenti | |
| Avanzo di amministrazione | 387.467,68 | 0,00 | 387.467,68 |
| Entrate correnti di natura tributaria e contributiva | 681.956,09 | 684.180,03 | -2.223,94 |
| Trasferimenti correnti | 1.332.990,42 | 1.147.960,41 | 185.030,01 |
| Entrate extratributarie | 198.489,58 | 79.951,42 | 118.538,16 |
| Entrate in conto capitale | 3.246.740,66 | 363.512,49 | 2.883.228,17 |
| Entrate da riduzione di attività finanziarie | 0,00 | 0,00 | 0,00 |
| Accensione Prestiti | 66.730,00 | 0,00 | 66.730,00 |
| Anticipazioni da istituto tesoriere/cassiere | 2.500.000,00 | 0,00 | 2.500.000,00 |
| Totale delle risorse destinate ai programmi | 8.414.374,43 | 2.275.604,35 | 6.138.770,08 |

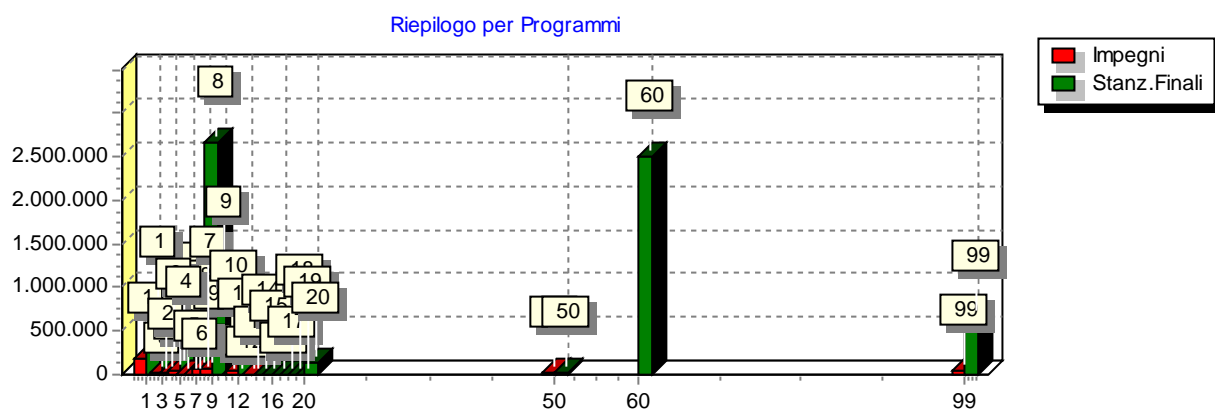


| RISORSE IMPIEGATE NEI PROGRAMMI 2019 (Utilizzi economici) | Competenza | | Scostamento |
|--|---------------------|---------------------|---------------------|
| | Stanz. Finali | Impegni | |
| Disavanzo di amministrazione | 0,00 | 0,00 | 0,00 |
| Spese correnti | 2.513.100,73 | 1.590.020,35 | 923.080,38 |
| Spese in conto capitale | 3.368.873,42 | 180.275,20 | 3.188.598,22 |
| Spese per incremento attività finanziarie | | | |
| Rimborso Prestiti | 32.400,28 | 32.400,28 | 0,00 |
| Chiusura Anticipazioni ricevute da istituto tesoriere/cassiere | 2.500.000,00 | 0,00 | 2.500.000,00 |
| Totale delle risorse impiegate nei programmi | 8.414.374,43 | 1.802.695,83 | 6.611.678,60 |



Programmazione delle uscite e rendiconto Il consuntivo letto per programmi

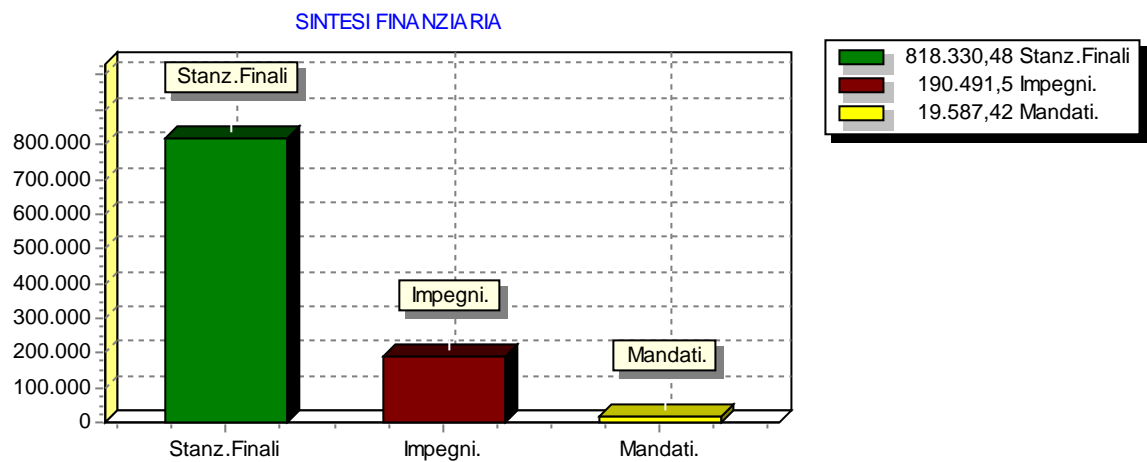
| STATO DI REALIZZAZIONE DEI PROGRAMMI 2019 (Denominazione dei programmi) | Competenza | | % Impegnato |
|--|---------------------|-------------------|---------------|
| | Stanz. Finali | Impegni | |
| 1 Servizi istituzionali, generali e di gestione | 818.330,48 | 190.491,50 | 23,28 % |
| 2 Giustizia | 0,00 | | 0,00 % |
| 3 Ordine pubblico e sicurezza | 229.652,50 | 29.646,48 | 12,91 % |
| 4 Istruzione e diritto allo studio | 97.089,51 | 27.321,74 | 28,14 % |
| 5 Tutela e valorizzazione dei beni e attività culturali | 256.090,32 | 52.270,66 | 20,41 % |
| 6 Politiche giovanili, sport e tempo libero | 9.480,25 | 4.372,49 | 46,12 % |
| 7 Turismo | 14.288,88 | 6.800,00 | 47,59 % |
| 8 Assetto del territorio ed edilizia abitativa | 2.664.647,84 | 59.987,20 | 2,25 % |
| 9 Sviluppo sostenibile e tutela del territorio e dell'ambiente | 1.096.503,72 | 78.136,23 | 7,13 % |
| 10 Trasporti e diritto alla mobilità | 0,00 | | 0,00 % |
| 11 Soccorso civile | 0,00 | | 0,00 % |
| 12 Diritti sociali, politiche sociali e famiglia | 184.593,31 | 53.839,29 | 29,17 % |
| 13 Tutela della salute | 0,00 | | 0,00 % |
| 14 Sviluppo economico e competitività | 2.700,00 | 37,00 | 1,37 % |
| 15 Politiche per il lavoro e la formazione professionale | 0,00 | | 0,00 % |
| 16 Agricoltura, politiche agroalimentari e pesca | 0,00 | | 0,00 % |
| 17 Energia e diversificazione delle fonti energetiche | 0,00 | | 0,00 % |
| 18 Relazioni con le altre autonomie territoriali e locali | 0,00 | | 0,00 % |
| 19 Relazioni internazionali | 0,00 | | 0,00 % |
| 20 Fondi da ripartire | 134.982,37 | | 0,00 % |
| 50 Debito pubblico | 32.400,28 | 32.400,28 | 100,00 % |
| 60 Anticipazioni finanziarie | 2.500.000,00 | | 0,00 % |
| 99 Servizi per conto terzi | 658.070,17 | 50.052,93 | 7,61 % |
| Totale delle risorse impiegate nei programmi | 8.698.829,63 | 585.355,80 | 6,73 % |



Lo Stato di Realizzazione dei singoli programmi

Servizi istituzionali, generali e di gestione

| SINTESI FINANZIARIA DEL SINGOLO PROGRAMMA | Competenza | | |
|---|---------------|------------|-----------|
| | Stanz. Finali | Impegni | Pagamenti |
| Corrente Titolo I | 722.100,48 | 122.771,50 | 19.587,42 |
| Investimento | 96.230,00 | 67.720,00 | 0,00 |
| Altre Spese | 0,00 | 0,00 | 0,00 |
| Totale | 818.330,48 | 190.491,50 | 19.587,42 |

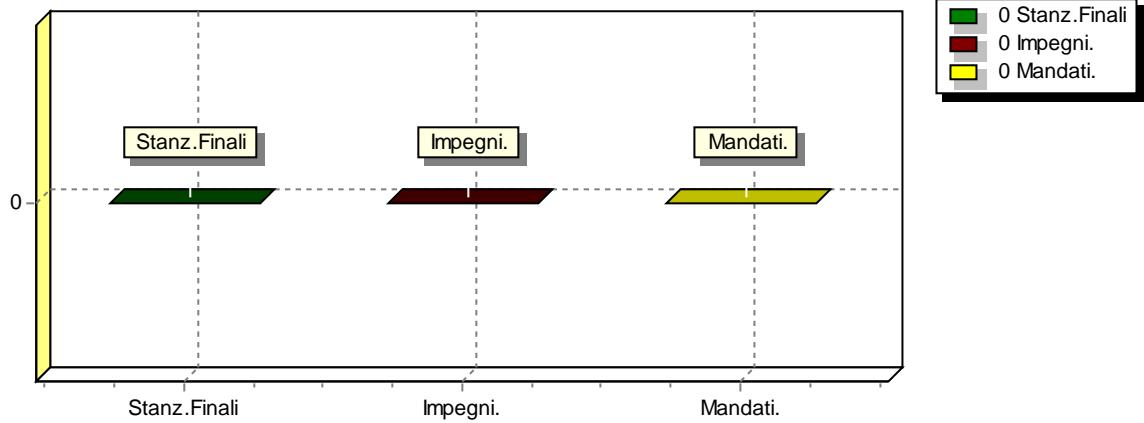


Lo Stato di Realizzazione dei singoli programmi

Giustizia

| SINTESI FINANZIARIA DEL SINGOLO PROGRAMMA | Competenza | | |
|---|---------------|---------|-----------|
| | Stanz. Finali | Impegni | Pagamenti |
| Corrente Titolo I | 0,00 | 0,00 | 0,00 |
| Investimento | 0,00 | 0,00 | 0,00 |
| Altre Spese | 0,00 | 0,00 | 0,00 |
| Totale | 0,00 | 0,00 | 0,00 |

SINTESI FINANZIARIA

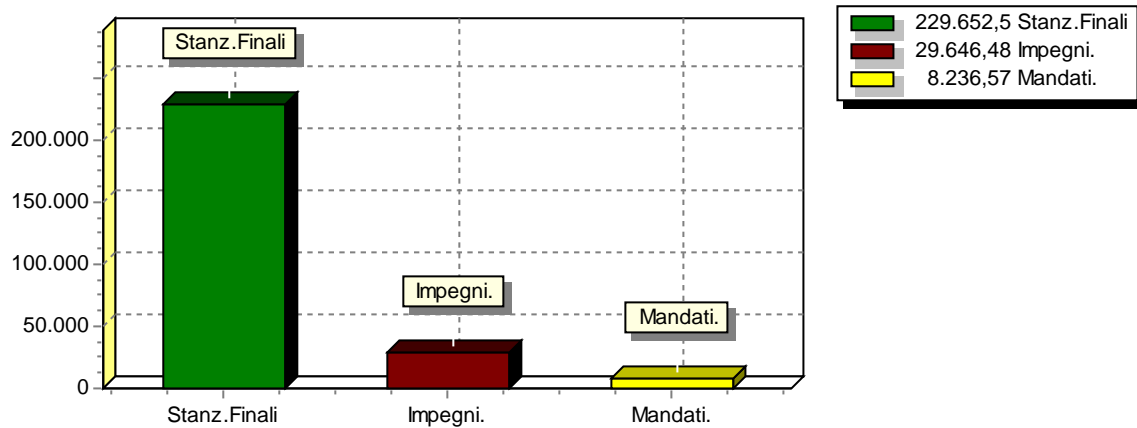


Lo Stato di Realizzazione dei singoli programmi

Ordine pubblico e sicurezza

| SINTESI FINANZIARIA DEL SINGOLO PROGRAMMA | Competenza | | |
|---|---------------|-----------|-----------|
| | Stanz. Finali | Impegni | Pagamenti |
| Corrente Titolo I | 204.652,50 | 29.646,48 | 8.236,57 |
| Investimento | 25.000,00 | 0,00 | 0,00 |
| Altre Spese | 0,00 | 0,00 | 0,00 |
| Totale | 229.652,50 | 29.646,48 | 8.236,57 |

SINTESI FINANZIARIA

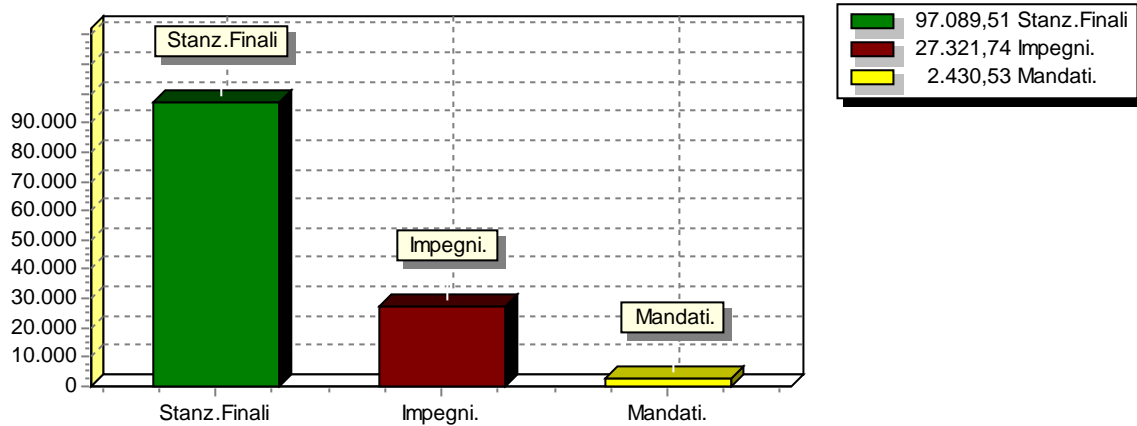


Lo Stato di Realizzazione dei singoli programmi

Istruzione e diritto allo studio

| SINTESI FINANZIARIA DEL SINGOLO PROGRAMMA | Competenza | | |
|---|---------------|-----------|-----------|
| | Stanz. Finali | Impegni | Pagamenti |
| Corrente Titolo I | 97.089,51 | 27.321,74 | 2.430,53 |
| Investimento | 0,00 | 0,00 | 0,00 |
| Altre Spese | 0,00 | 0,00 | 0,00 |
| Totale | 97.089,51 | 27.321,74 | 2.430,53 |

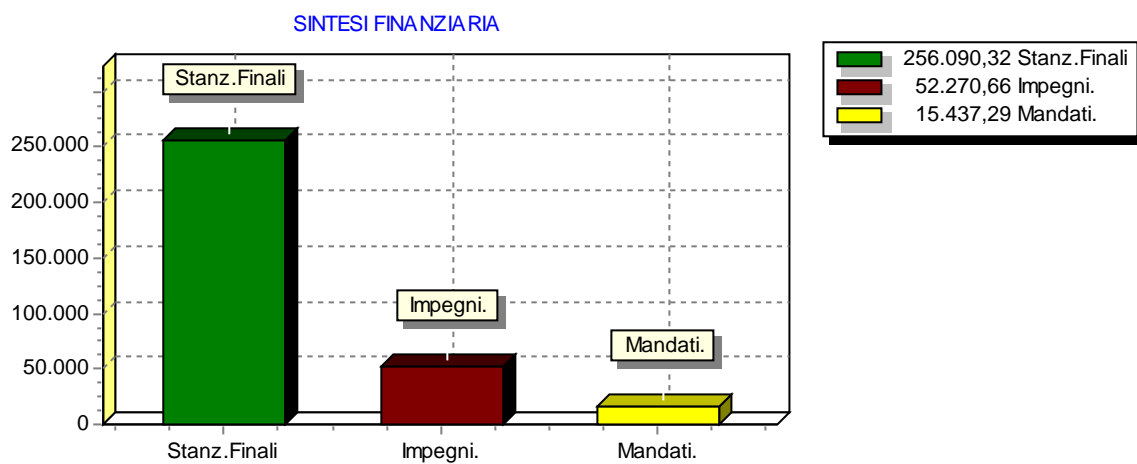
SINTESI FINANZIARIA



Lo Stato di Realizzazione dei singoli programmi

Tutela e valorizzazione dei beni e attività culturali

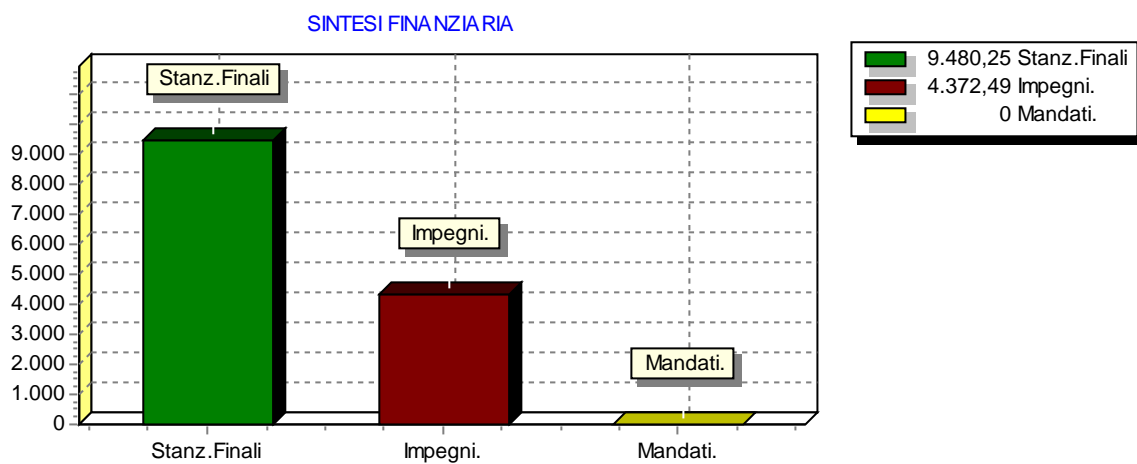
| SINTESI FINANZIARIA DEL SINGOLO PROGRAMMA | Competenza | | |
|---|---------------|-----------|-----------|
| | Stanz. Finali | Impegni | Pagamenti |
| Corrente Titolo I | 256.090,32 | 52.270,66 | 15.437,29 |
| Investimento | 0,00 | 0,00 | 0,00 |
| Altre Spese | 0,00 | 0,00 | 0,00 |
| Totale | 256.090,32 | 52.270,66 | 15.437,29 |



Lo Stato di Realizzazione dei singoli programmi

Politiche giovanili, sport e tempo libero

| SINTESI FINANZIARIA DEL SINGOLO PROGRAMMA | Competenza | | |
|---|---------------|----------|-----------|
| | Stanz. Finali | Impegni | Pagamenti |
| Corrente Titolo I | 4.430,25 | 372,49 | 0,00 |
| Investimento | 5.050,00 | 4.000,00 | 0,00 |
| Altre Spese | 0,00 | 0,00 | 0,00 |
| Totale | 9.480,25 | 4.372,49 | 0,00 |

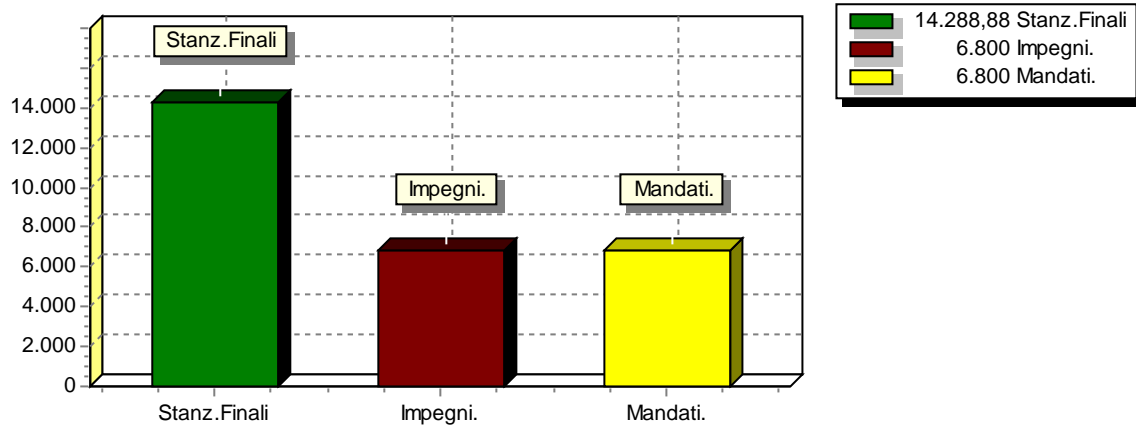


Lo Stato di Realizzazione dei singoli programmi

Turismo

| SINTESI FINANZIARIA DEL SINGOLO PROGRAMMA | Competenza | | |
|---|------------------|-----------------|-----------------|
| | Stanz. Finali | Impegni | Pagamenti |
| Corrente Titolo I | 12.288,88 | 6.300,00 | 6.300,00 |
| Investimento | 2.000,00 | 500,00 | 500,00 |
| Altre Spese | 0,00 | 0,00 | 0,00 |
| Totale | 14.288,88 | 6.800,00 | 6.800,00 |

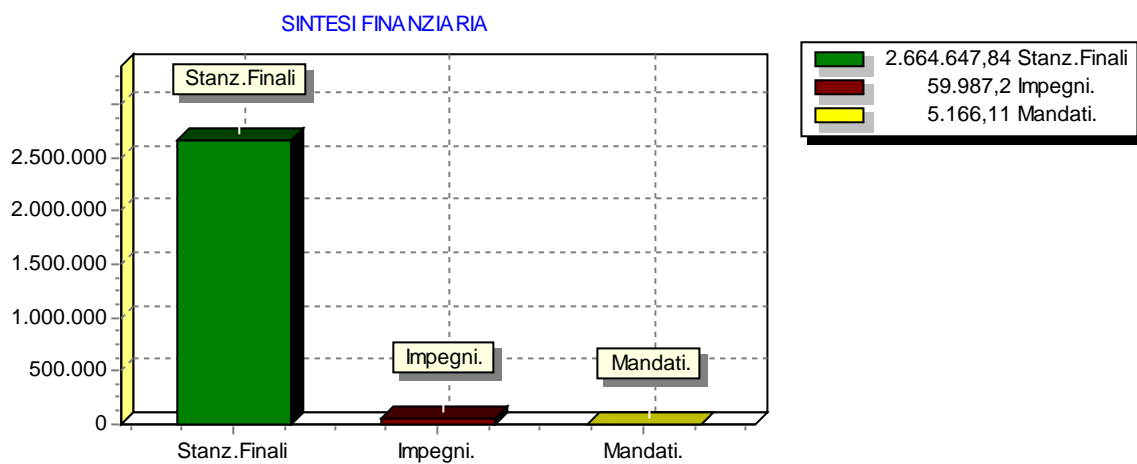
SINTESI FINANZIARIA



Lo Stato di Realizzazione dei singoli programmi

Assetto del territorio ed edilizia abitativa

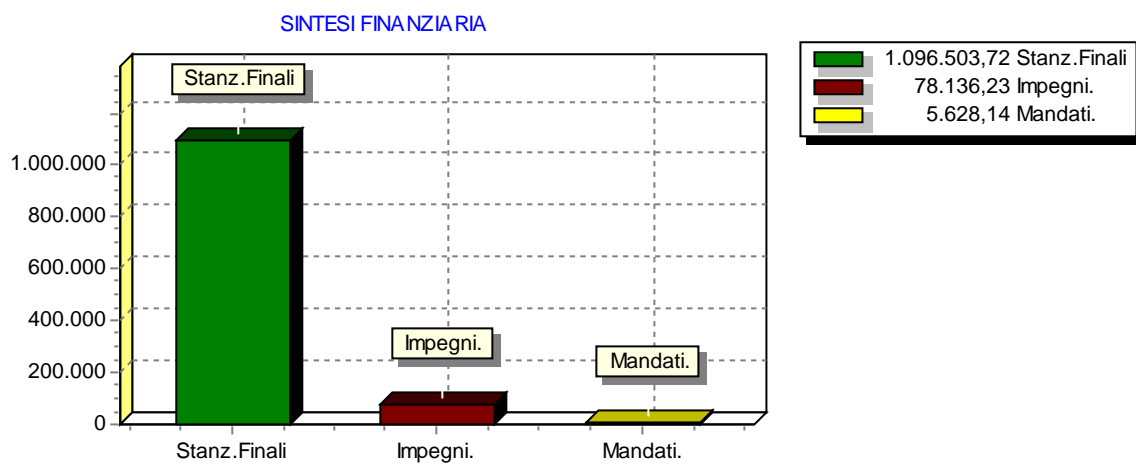
| SINTESI FINANZIARIA DEL SINGOLO PROGRAMMA | Competenza | | |
|---|---------------|-----------|-----------|
| | Stanz. Finali | Impegni | Pagamenti |
| Corrente Titolo I | 279.120,76 | 35.298,28 | 5.166,11 |
| Investimento | 2.385.527,08 | 24.688,92 | 0,00 |
| Altre Spese | 0,00 | 0,00 | 0,00 |
| Totale | 2.664.647,84 | 59.987,20 | 5.166,11 |



Lo Stato di Realizzazione dei singoli programmi

Sviluppo sostenibile e tutela del territorio e dell'ambiente

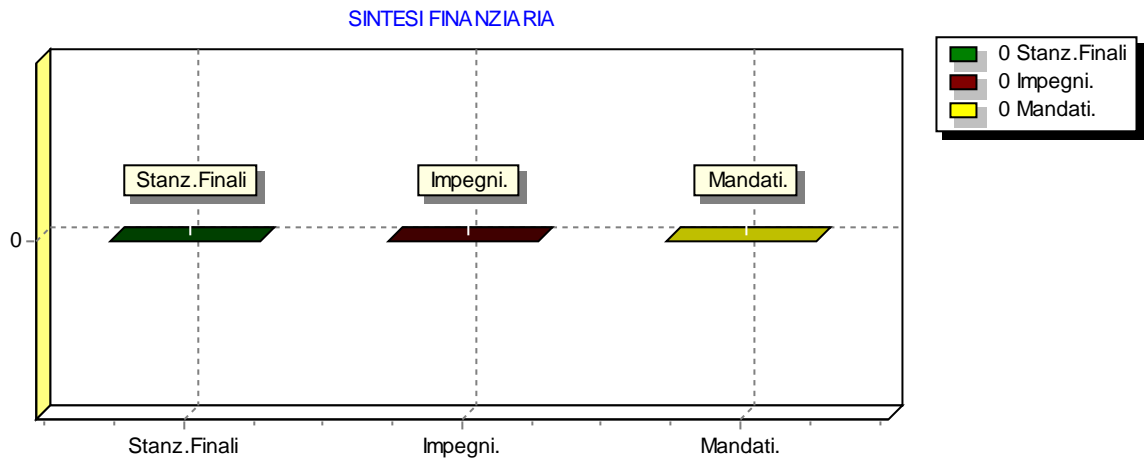
| SINTESI FINANZIARIA DEL SINGOLO PROGRAMMA | Competenza | | |
|---|---------------|-----------|-----------|
| | Stanz. Finali | Impegni | Pagamenti |
| Corrente Titolo I | 590.973,72 | 38.136,23 | 5.628,14 |
| Investimento | 505.530,00 | 40.000,00 | 0,00 |
| Altre Spese | 0,00 | 0,00 | 0,00 |
| Totale | 1.096.503,72 | 78.136,23 | 5.628,14 |



Lo Stato di Realizzazione dei singoli programmi

Trasporti e diritto alla mobilità

| SINTESI FINANZIARIA DEL SINGOLO PROGRAMMA | Competenza | | |
|---|---------------|---------|-----------|
| | Stanz. Finali | Impegni | Pagamenti |
| Corrente Titolo I | 0,00 | 0,00 | 0,00 |
| Investimento | 0,00 | 0,00 | 0,00 |
| Altre Spese | 0,00 | 0,00 | 0,00 |
| Totale | 0,00 | 0,00 | 0,00 |

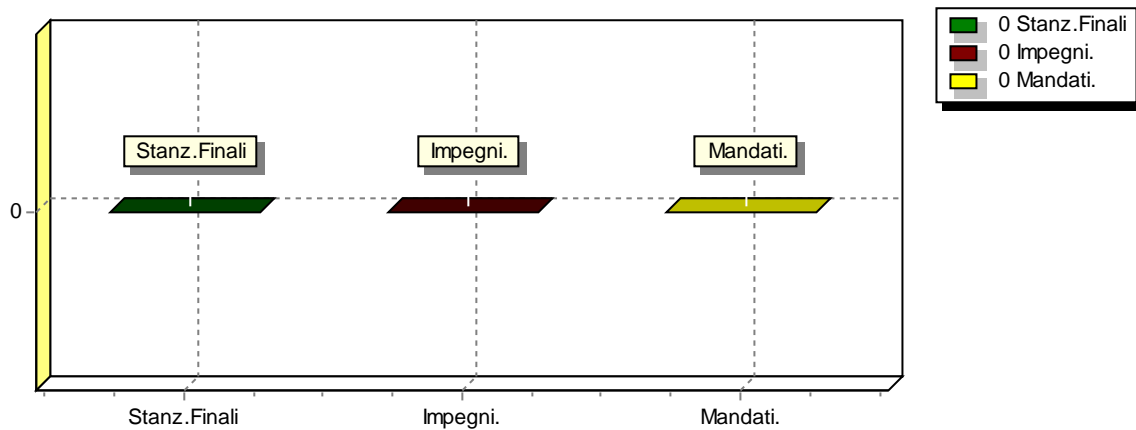


Lo Stato di Realizzazione dei singoli programmi

Soccorso civile

| SINTESI FINANZIARIA DEL SINGOLO PROGRAMMA | Competenza | | |
|---|---------------|---------|-----------|
| | Stanz. Finali | Impegni | Pagamenti |
| Corrente Titolo I | 0,00 | 0,00 | 0,00 |
| Investimento | 0,00 | 0,00 | 0,00 |
| Altre Spese | 0,00 | 0,00 | 0,00 |
| Totale | 0,00 | 0,00 | 0,00 |

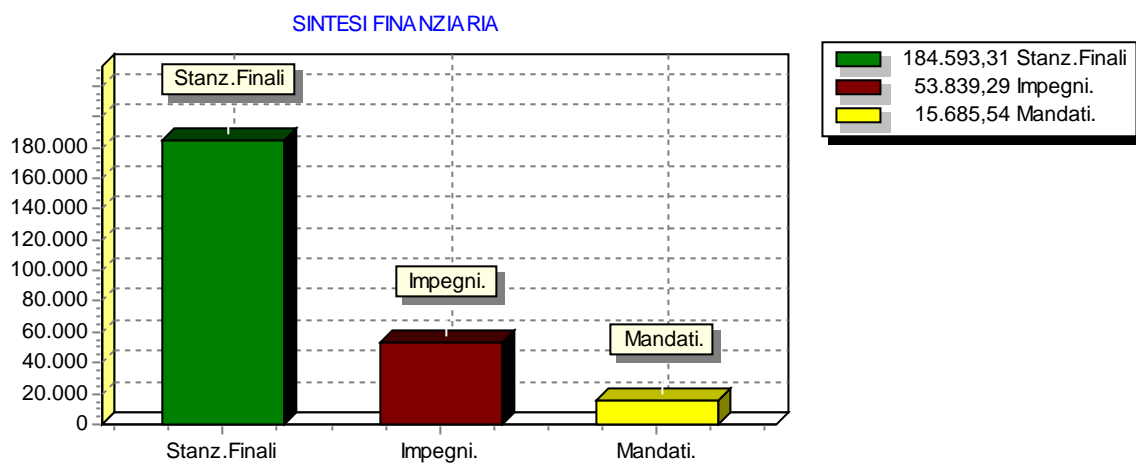
SINTESI FINANZIARIA



Lo Stato di Realizzazione dei singoli programmi

Diritti sociali, politiche sociali e famiglia

| SINTESI FINANZIARIA DEL SINGOLO PROGRAMMA | Competenza | | |
|---|---------------|-----------|-----------|
| | Stanz. Finali | Impegni | Pagamenti |
| Corrente Titolo I | 177.715,31 | 53.839,29 | 15.685,54 |
| Investimento | 6.878,00 | 0,00 | 0,00 |
| Altre Spese | 0,00 | 0,00 | 0,00 |
| Totale | 184.593,31 | 53.839,29 | 15.685,54 |

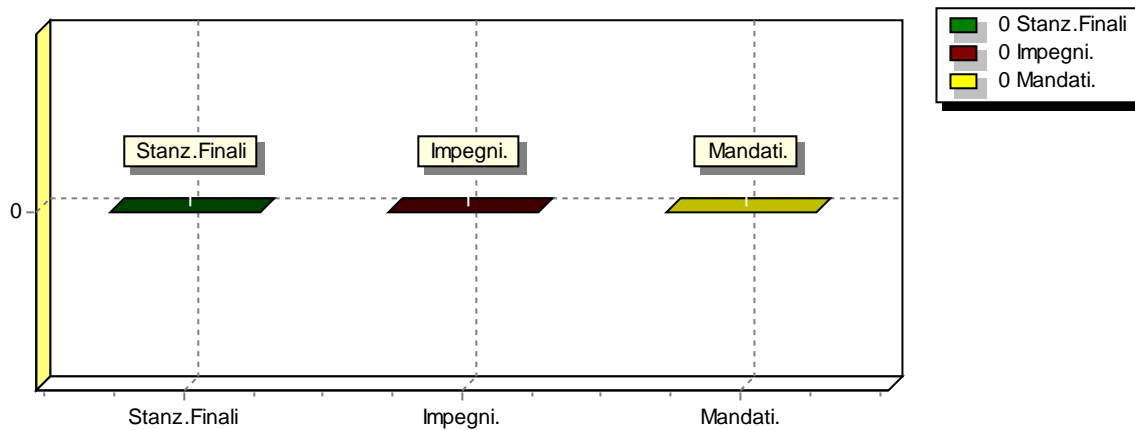


Lo Stato di Realizzazione dei singoli programmi

Tutela della salute

| SINTESI FINANZIARIA DEL SINGOLO PROGRAMMA | Competenza | | |
|---|---------------|---------|-----------|
| | Stanz. Finali | Impegni | Pagamenti |
| Corrente Titolo I | 0,00 | 0,00 | 0,00 |
| Investimento | 0,00 | 0,00 | 0,00 |
| Altre Spese | 0,00 | 0,00 | 0,00 |
| Totale | 0,00 | 0,00 | 0,00 |

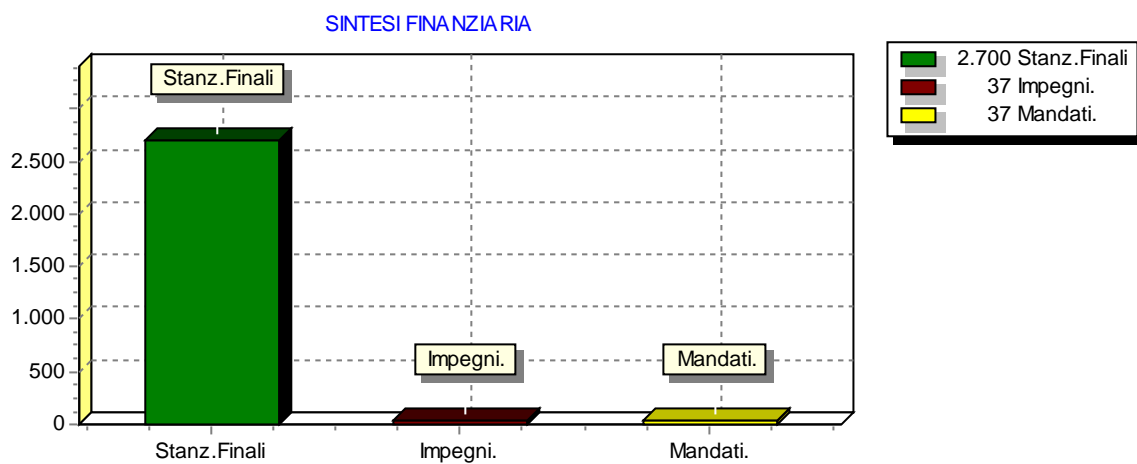
SINTESI FINANZIARIA



Lo Stato di Realizzazione dei singoli programmi

Sviluppo economico e competitività

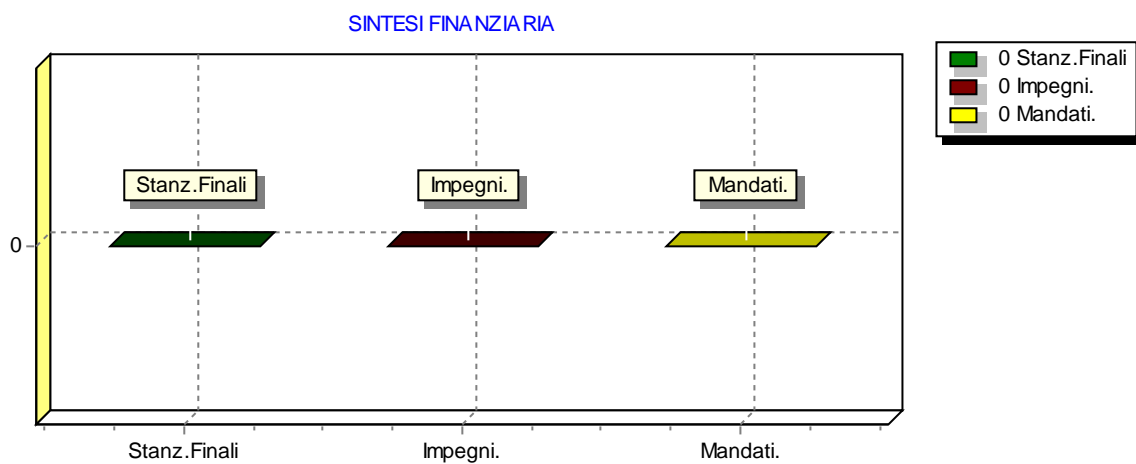
| SINTESI FINANZIARIA DEL SINGOLO PROGRAMMA | Competenza | | |
|---|---------------|---------|-----------|
| | Stanz. Finali | Impegni | Pagamenti |
| Corrente Titolo I | 2.700,00 | 37,00 | 37,00 |
| Investimento | 0,00 | 0,00 | 0,00 |
| Altre Spese | 0,00 | 0,00 | 0,00 |
| Totale | 2.700,00 | 37,00 | 37,00 |



Lo Stato di Realizzazione dei singoli programmi

Politiche per il lavoro e la formazione professionale

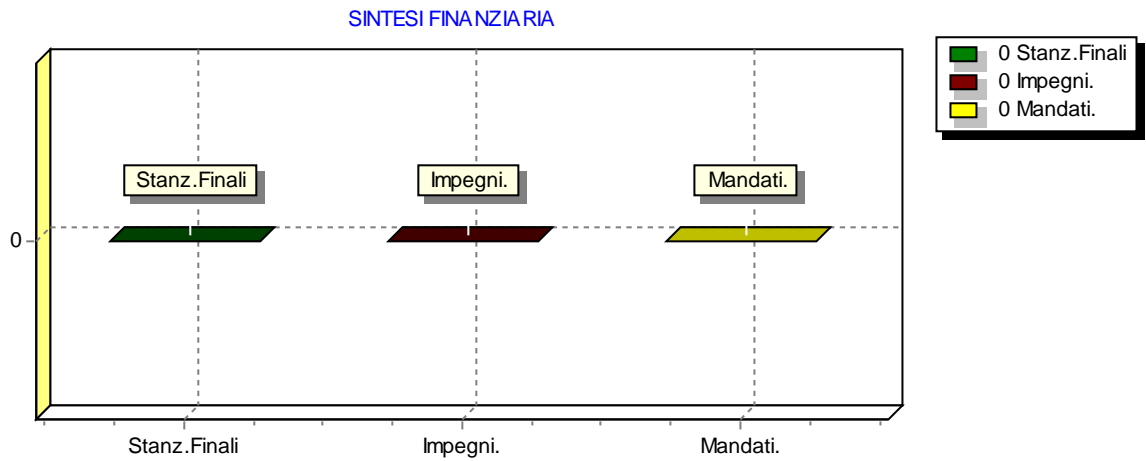
| SINTESI FINANZIARIA DEL SINGOLO PROGRAMMA | Competenza | | |
|---|---------------|---------|-----------|
| | Stanz. Finali | Impegni | Pagamenti |
| Corrente Titolo I | 0,00 | 0,00 | 0,00 |
| Investimento | 0,00 | 0,00 | 0,00 |
| Altre Spese | 0,00 | 0,00 | 0,00 |
| Totale | 0,00 | 0,00 | 0,00 |



Lo Stato di Realizzazione dei singoli programmi

Agricoltura, politiche agroalimentari e pesca

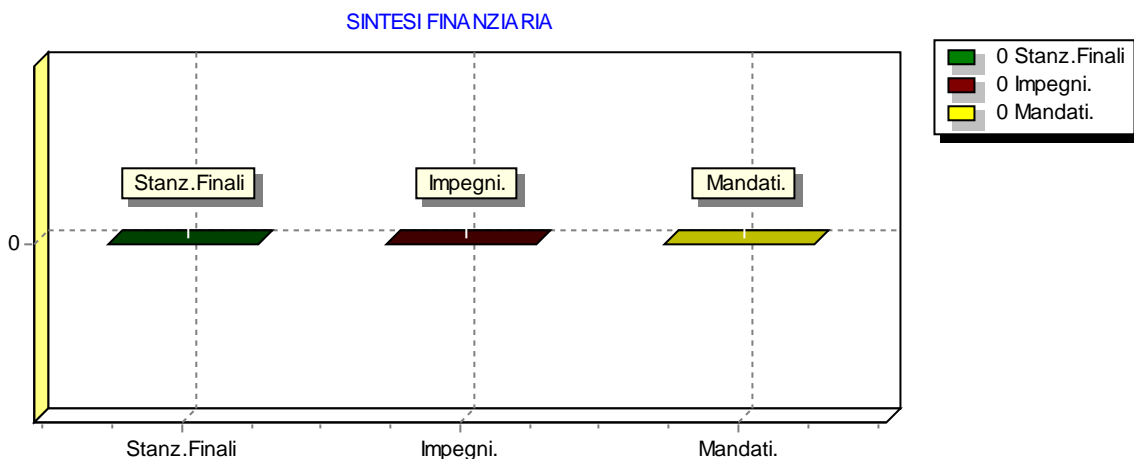
| SINTESI FINANZIARIA DEL SINGOLO PROGRAMMA | Competenza | | |
|---|---------------|---------|-----------|
| | Stanz. Finali | Impegni | Pagamenti |
| Corrente Titolo I | 0,00 | 0,00 | 0,00 |
| Investimento | 0,00 | 0,00 | 0,00 |
| Altre Spese | 0,00 | 0,00 | 0,00 |
| Totale | 0,00 | 0,00 | 0,00 |



Lo Stato di Realizzazione dei singoli programmi

Energia e diversificazione delle fonti energetiche

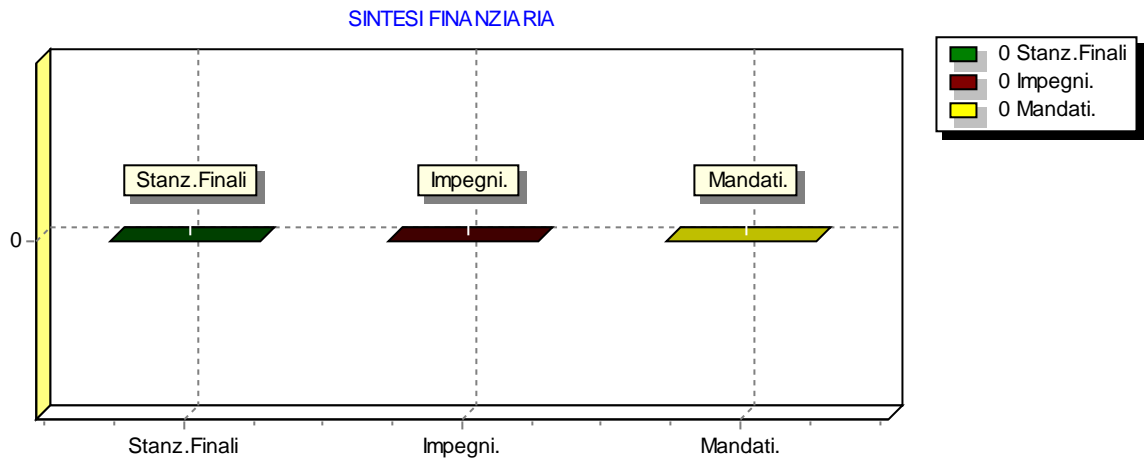
| SINTESI FINANZIARIA DEL SINGOLO PROGRAMMA | Competenza | | |
|---|---------------|---------|-----------|
| | Stanz. Finali | Impegni | Pagamenti |
| Corrente Titolo I | 0,00 | 0,00 | 0,00 |
| Investimento | 0,00 | 0,00 | 0,00 |
| Altre Spese | 0,00 | 0,00 | 0,00 |
| Totale | 0,00 | 0,00 | 0,00 |



Lo Stato di Realizzazione dei singoli programmi

Relazioni con le altre autonomie territoriali e locali

| SINTESI FINANZIARIA DEL SINGOLO PROGRAMMA | Competenza | | |
|---|---------------|---------|-----------|
| | Stanz. Finali | Impegni | Pagamenti |
| Corrente Titolo I | 0,00 | 0,00 | 0,00 |
| Investimento | 0,00 | 0,00 | 0,00 |
| Altre Spese | 0,00 | 0,00 | 0,00 |
| Totale | 0,00 | 0,00 | 0,00 |

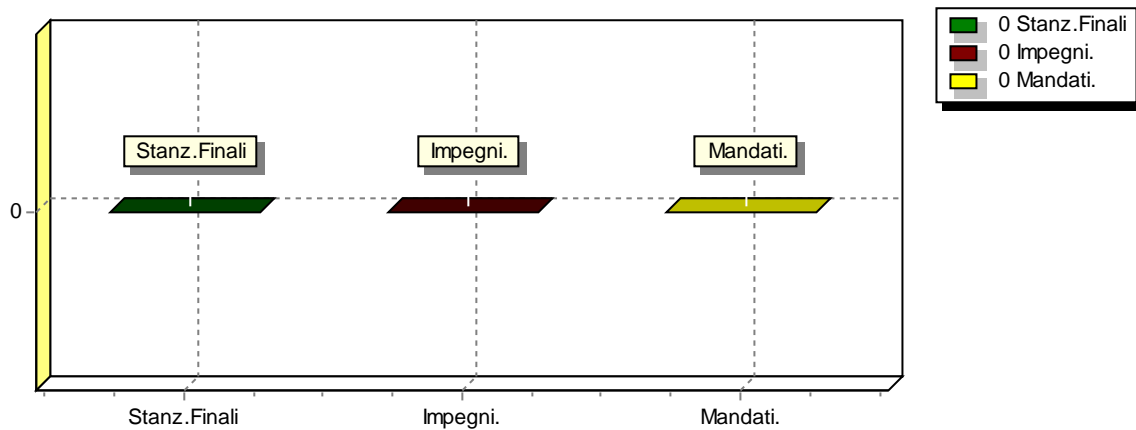


Lo Stato di Realizzazione dei singoli programmi

Relazioni internazionali

| SINTESI FINANZIARIA DEL SINGOLO PROGRAMMA | Competenza | | |
|---|---------------|---------|-----------|
| | Stanz. Finali | Impegni | Pagamenti |
| Corrente Titolo I | 0,00 | 0,00 | 0,00 |
| Investimento | 0,00 | 0,00 | 0,00 |
| Altre Spese | 0,00 | 0,00 | 0,00 |
| Totale | 0,00 | 0,00 | 0,00 |

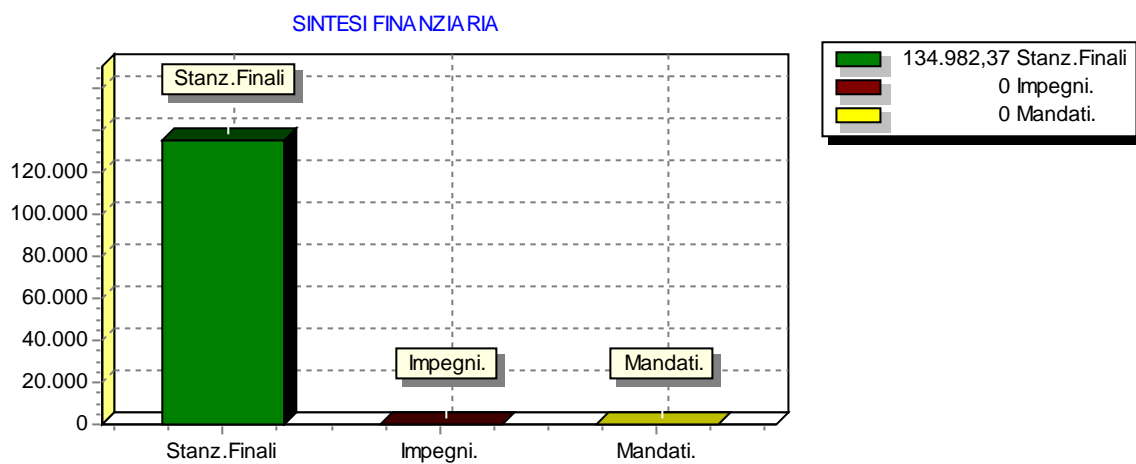
SINTESI FINANZIARIA



Lo Stato di Realizzazione dei singoli programmi

Fondi da ripartire

| SINTESI FINANZIARIA DEL SINGOLO PROGRAMMA | Competenza | | |
|---|---------------|---------|-----------|
| | Stanz. Finali | Impegni | Pagamenti |
| Corrente Titolo I | 134.982,37 | 0,00 | 0,00 |
| Investimento | 0,00 | 0,00 | 0,00 |
| Altre Spese | 0,00 | 0,00 | 0,00 |
| Totale | 134.982,37 | 0,00 | 0,00 |

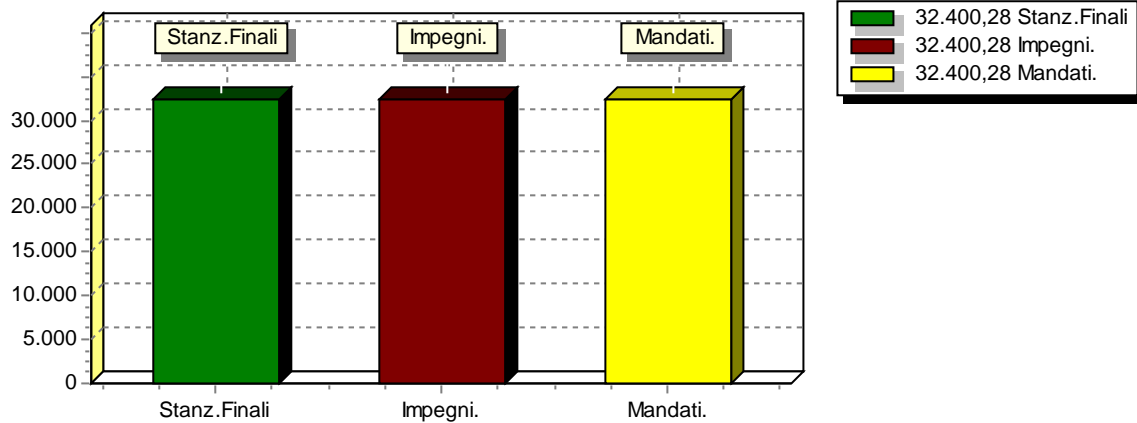


Lo Stato di Realizzazione dei singoli programmi

Debito pubblico

| SINTESI FINANZIARIA DEL SINGOLO PROGRAMMA | Competenza | | |
|---|---------------|-----------|-----------|
| | Stanz. Finali | Impegni | Pagamenti |
| Corrente Titolo I | 0,00 | 0,00 | 0,00 |
| Investimento | 0,00 | 0,00 | 0,00 |
| Altre Spese | 32.400,28 | 32.400,28 | 32.400,28 |
| Totale | 32.400,28 | 32.400,28 | 32.400,28 |

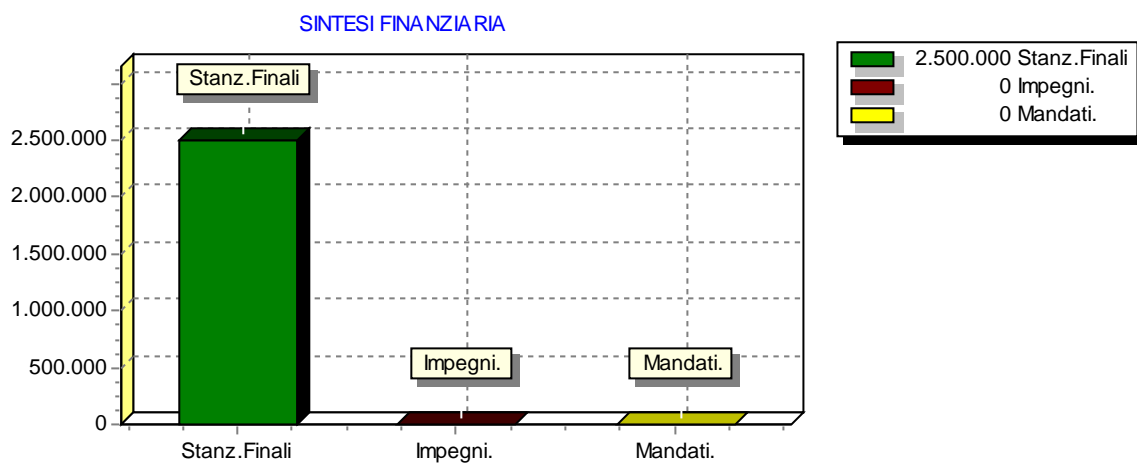
SINTESI FINANZIARIA



Lo Stato di Realizzazione dei singoli programmi

Anticipazioni finanziarie

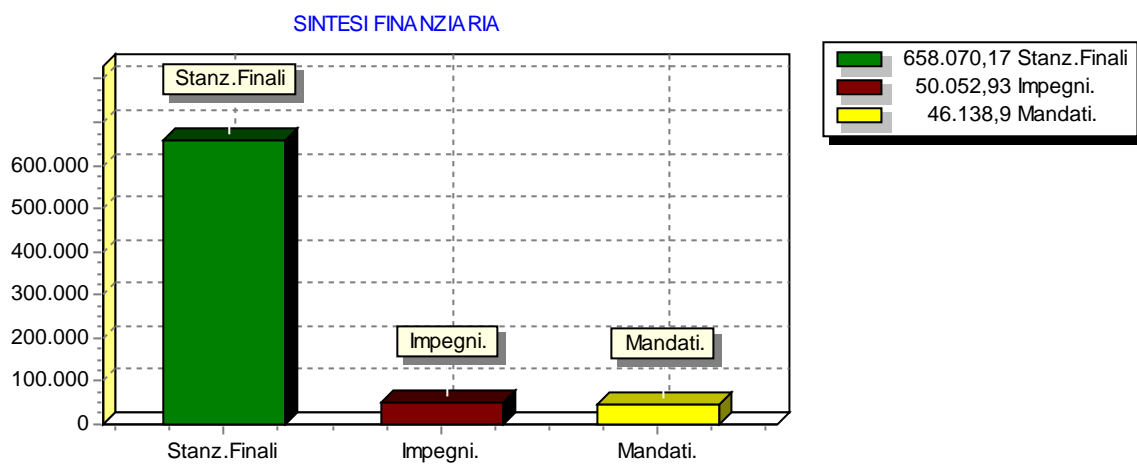
| SINTESI FINANZIARIA DEL SINGOLO PROGRAMMA | Competenza | | |
|---|---------------|---------|-----------|
| | Stanz. Finali | Impegni | Pagamenti |
| Corrente Titolo I | 0,00 | 0,00 | 0,00 |
| Investimento | 0,00 | 0,00 | 0,00 |
| Altre Spese | 2.500.000,00 | 0,00 | 0,00 |
| Totale | 2.500.000,00 | 0,00 | 0,00 |



Lo Stato di Realizzazione dei singoli programmi

Servizi per conto terzi

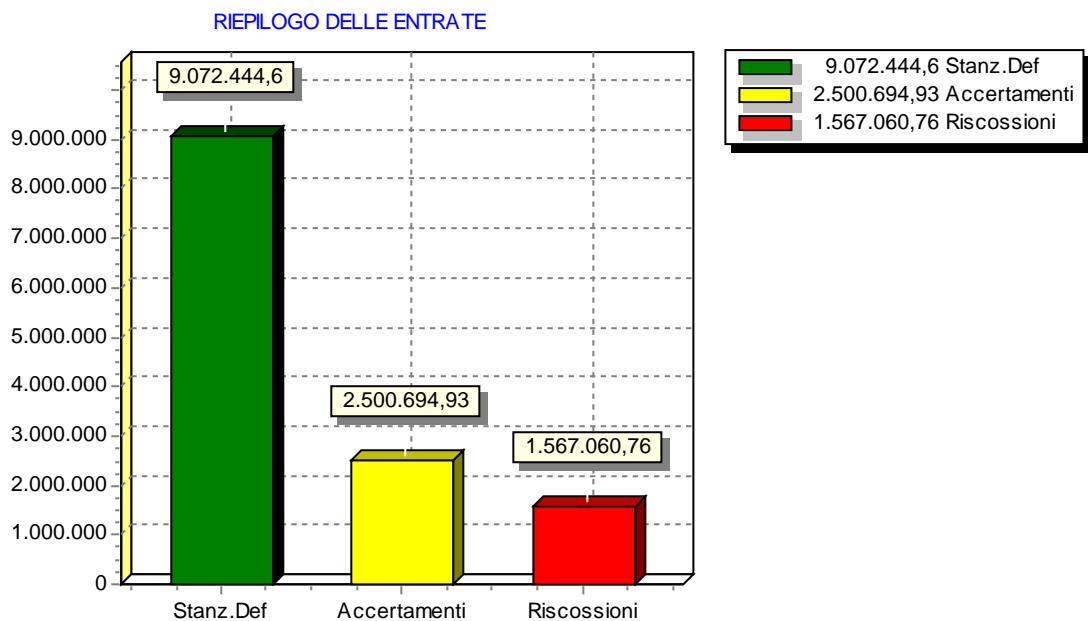
| SINTESI FINANZIARIA DEL SINGOLO PROGRAMMA | Competenza | | |
|---|---------------|-----------|-----------|
| | Stanz. Finali | Impegni | Pagamenti |
| Corrente Titolo I | 0,00 | 0,00 | 0,00 |
| Investimento | 0,00 | 0,00 | 0,00 |
| Altre Spese | 658.070,17 | 50.052,93 | 46.138,90 |
| Totale | 658.070,17 | 50.052,93 | 46.138,90 |



**Programmazione delle entrate e rendiconto
Il riepilogo generale delle entrate**

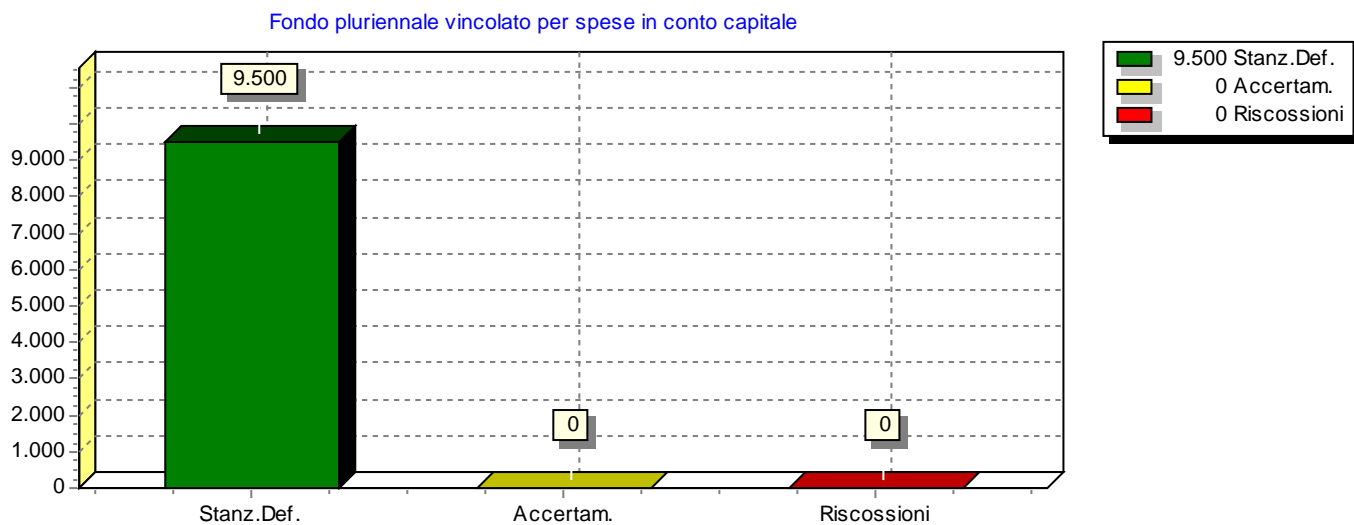
| STATO DI ACCERTAMENTO GENERALE DELLE ENTRATE 2019 (Riepilogo delle entrate) | Competenza | | % Accertato |
|--|---------------------|---------------------|----------------|
| | Stanz. finali | Accertamenti | |
| Fondo pluriennale vincolato per spese in conto capitale | 9.500,00 | 0,00 | 0,00 % |
| Fondo pluriennale vincolato per spese correnti | 27.967,68 | 0,00 | 0,00 % |
| Avanzo di amministrazione | 350.000,00 | 0,00 | 0,00 % |
| Entrate correnti di natura tributaria e contributiva | 681.956,09 | 684.180,03 | 100,33 % |
| Trasferimenti correnti | 1.332.990,42 | 1.147.960,41 | 86,12 % |
| Entrate extratributarie | 198.489,58 | 79.951,42 | 40,28 % |
| Entrate in conto capitale | 3.246.740,66 | 363.512,49 | 11,20 % |
| Entrate da riduzione di attività finanziarie | 0,00 | 0,00 | 0,00 % |
| Accensione Prestiti | 66.730,00 | 0,00 | 0,00 % |
| Anticipazioni da istituto tesoriere/cassiere | 2.500.000,00 | 0,00 | 0,00 % |
| Entrate per conto terzi e partite di giro | 658.070,17 | 225.090,58 | 34,20 % |
| TOTALE | 9.072.444,60 | 2.500.694,93 | 27,56 % |

| GRADO DI RISCOSSIONE GENERALE DELLE ENTRATE 2019 (Riepilogo delle entrate) | Competenza | | % Riscosso |
|---|---------------------|---------------------|----------------|
| | Accertamenti | Riscossioni | |
| Fondo pluriennale vincolato per spese in conto capitale | 0,00 | 0,00 | 0,00 % |
| Fondo pluriennale vincolato per spese correnti | 0,00 | 0,00 | 0,00 % |
| Avanzo di amministrazione | 0,00 | 0,00 | 0,00 % |
| Entrate correnti di natura tributaria e contributiva | 684.180,03 | 429.515,75 | 62,78 % |
| Trasferimenti correnti | 1.147.960,41 | 900.827,69 | 78,47 % |
| Entrate extratributarie | 79.951,42 | 32.803,09 | 41,03 % |
| Entrate in conto capitale | 363.512,49 | 20.747,09 | 5,71 % |
| Entrate da riduzione di attività finanziarie | 0,00 | 0,00 | 0,00 % |
| Accensione Prestiti | 0,00 | 0,00 | 0,00 % |
| Anticipazioni da istituto tesoriere/cassiere | 0,00 | 0,00 | 0,00 % |
| Entrate per conto terzi e partite di giro | 225.090,58 | 183.167,14 | 81,37 % |
| TOTALE | 2.500.694,93 | 1.567.060,76 | 62,67 % |



Programmazione delle entrate e rendiconto

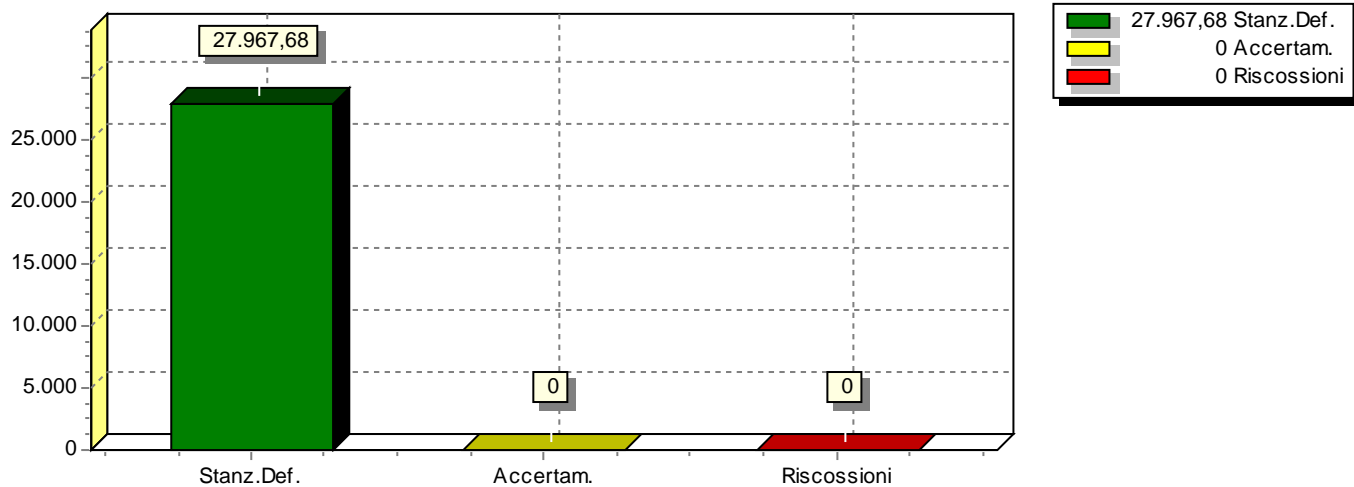
Fondo pluriennale vincolato per spese in conto capitale



Programmazione delle entrate e rendiconto

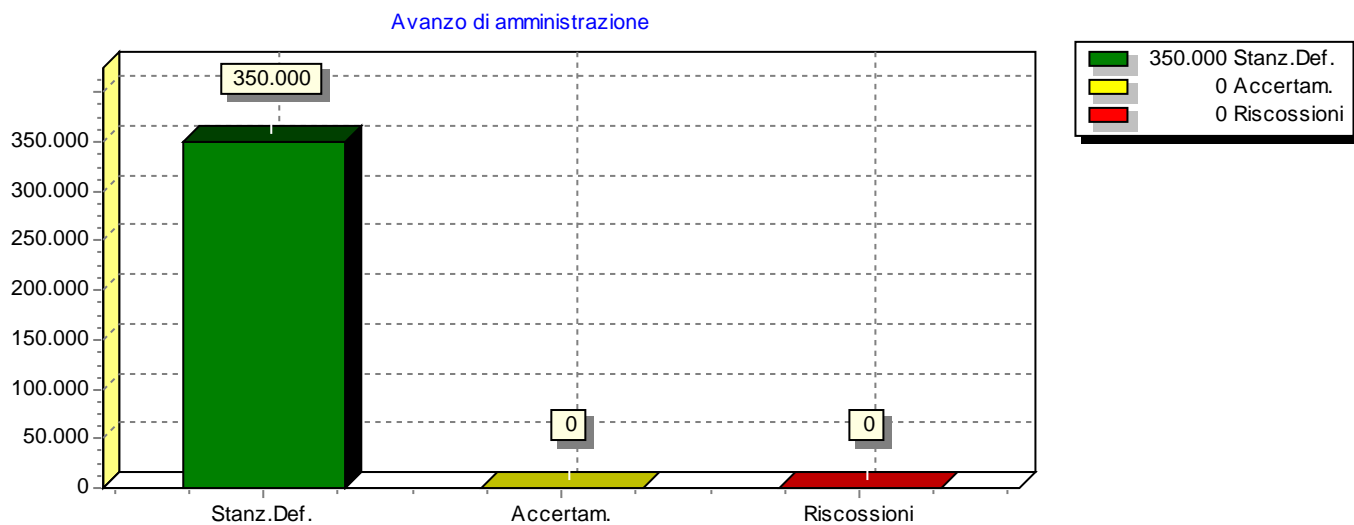
Fondo pluriennale vincolato per spese correnti

Fondo pluriennale vincolato per spese correnti



Programmazione delle entrate e rendiconto

Avanzo di amministrazione



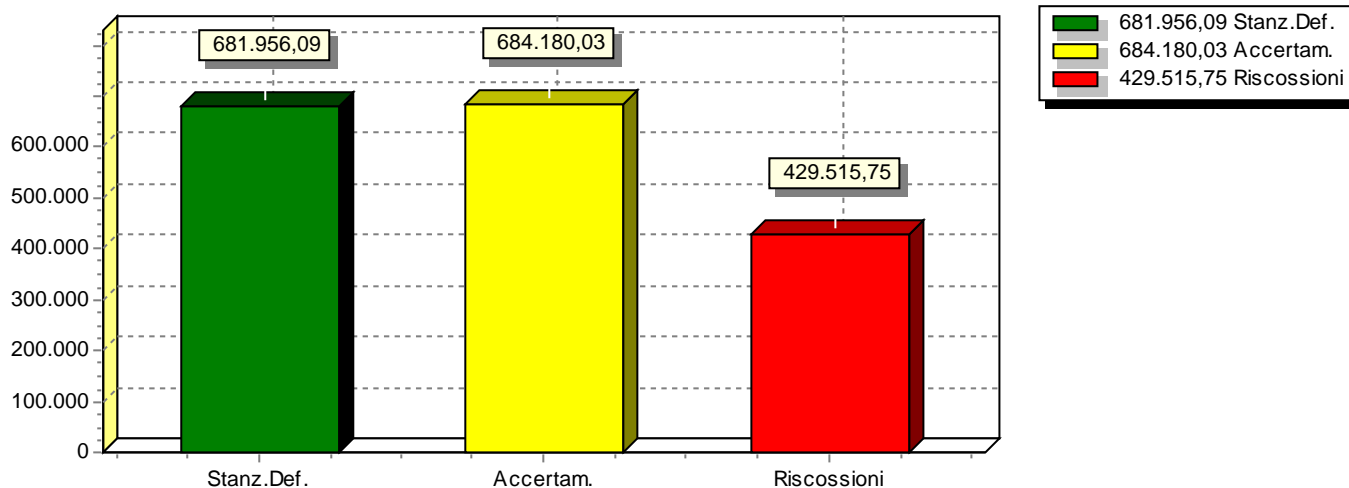
Programmazione delle entrate e rendiconto

Entrate correnti di natura tributaria e contributiva

| STATO DI ACCERTAMENTO DELLE ENTRATE 2019 (Riepilogo delle entrate) | Competenza | | % Accertato |
|---|-------------------|-------------------|-----------------|
| | Stanz. finali | Accertamenti | |
| Imposte, tasse e proventi assimilati | 388.667,38 | 390.894,32 | 100,57 % |
| Tributi destinati al finanziamento della sanità | | | 0,00 % |
| Tributi devoluti e regolati alle autonomie speciali | | | 0,00 % |
| Compartecipazioni di tributi | | | 0,00 % |
| Fondi perequativi da Amministrazioni Centrali | 293.288,71 | 293.285,71 | 100,00 % |
| Fondi perequativi dalla Regione o Provincia autonoma | | | 0,00 % |
| TOTALE | 681.956,09 | 684.180,03 | 100,33 % |

| GRADO DI RISCOSSIONE DELLE ENTRATE 2019 (Riepilogo delle entrate) | Competenza | | % Riscosso |
|--|-------------------|-------------------|----------------|
| | Accertamenti | Riscossioni | |
| Imposte, tasse e proventi assimilati | 390.894,32 | 235.947,19 | 60,36 % |
| Tributi destinati al finanziamento della sanità | | | 0,00 % |
| Tributi devoluti e regolati alle autonomie speciali | | | 0,00 % |
| Compartecipazioni di tributi | | | 0,00 % |
| Fondi perequativi da Amministrazioni Centrali | 293.285,71 | 193.568,56 | 66,00 % |
| Fondi perequativi dalla Regione o Provincia autonoma | | | 0,00 % |
| TOTALE | 684.180,03 | 429.515,75 | 62,78 % |

Entrate correnti di natura tributaria e contributiva



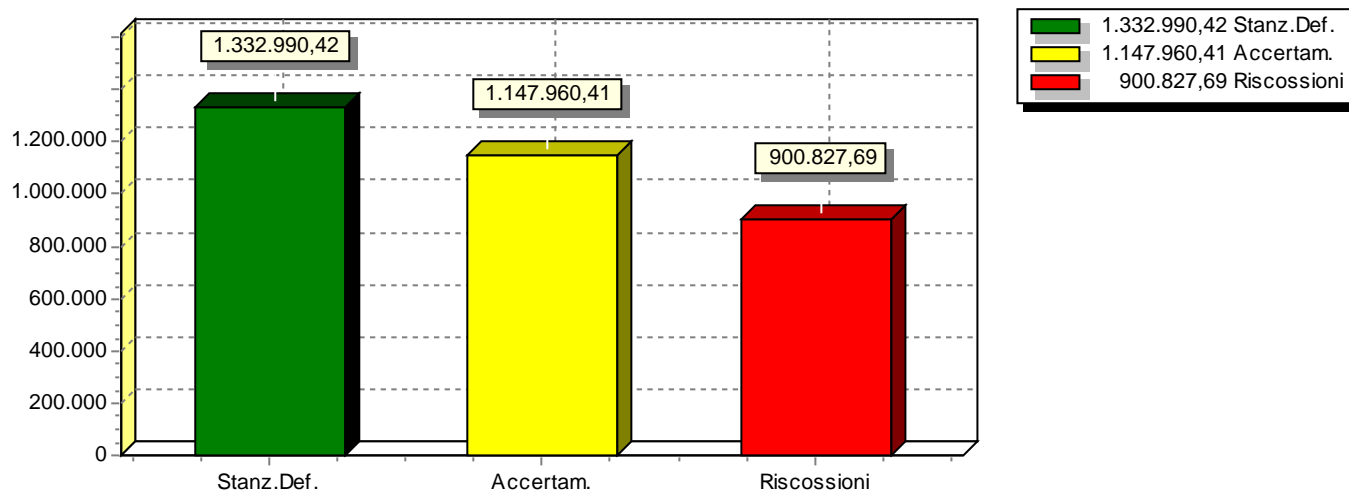
Programmazione delle entrate e rendiconto

Trasferimenti correnti

| STATO DI ACCERTAMENTO DELLE ENTRATE 2019 (Riepilogo delle entrate) | Competenza | | % Accertato |
|---|---------------------|---------------------|----------------|
| | Stanz. finali | Accertamenti | |
| Trasferimenti correnti da Amministrazioni pubbliche | 1.324.175,20 | 1.143.141,21 | 86,33 % |
| Trasferimenti correnti da Famiglie | 8.815,22 | 4.819,20 | 54,67 % |
| Trasferimenti correnti da Imprese | | | 0,00 % |
| Trasferimenti correnti da Istituzioni Sociali Private | | | 0,00 % |
| Trasferimenti correnti dall'Unione Europea e dal Resto del Mondo | | | 0,00 % |
| TOTALE | 1.332.990,42 | 1.147.960,41 | 86,12 % |

| GRADO DI RISCOSSIONE DELLE ENTRATE 2019 (Riepilogo delle entrate) | Competenza | | % Riscosso |
|--|---------------------|-------------------|----------------|
| | Accertamenti | Riscossioni | |
| Trasferimenti correnti da Amministrazioni pubbliche | 1.143.141,21 | 896.811,69 | 78,45 % |
| Trasferimenti correnti da Famiglie | 4.819,20 | 4.016,00 | 83,33 % |
| Trasferimenti correnti da Imprese | | | 0,00 % |
| Trasferimenti correnti da Istituzioni Sociali Private | | | 0,00 % |
| Trasferimenti correnti dall'Unione Europea e dal Resto del Mondo | | | 0,00 % |
| TOTALE | 1.147.960,41 | 900.827,69 | 78,47 % |

Trasferimenti correnti



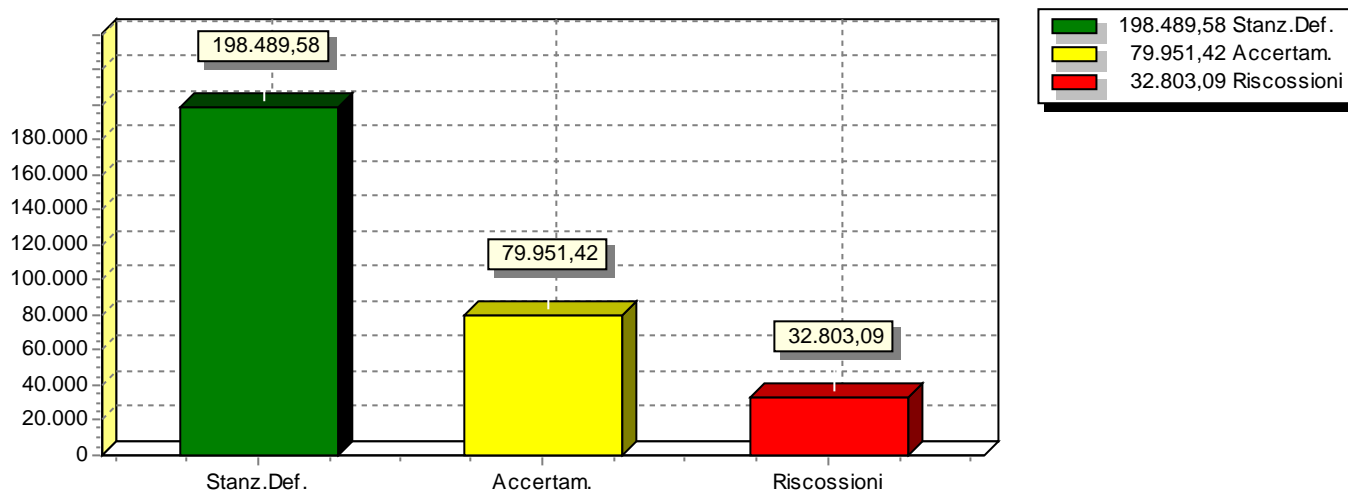
Programmazione delle entrate e rendiconto

Entrate extratributarie

| STATO DI ACCERTAMENTO DELLE ENTRATE 2019 (Riepilogo delle entrate) | Competenza | | % Accertato |
|--|-------------------|------------------|----------------|
| | Stanz. finali | Accertamenti | |
| Vendita di beni e servizi e proventi derivanti dalla gestione dei beni | 20.124,18 | 14.766,14 | 73,38 % |
| Proventi derivanti dall'attività di controllo e repressione delle irregolarità e | 150.500,00 | 59.644,73 | 39,63 % |
| Interessi attivi | 1.074,64 | 2,16 | 0,20 % |
| Altre entrate da redditi da capitale | 25.404,00 | 3.002,90 | 11,82 % |
| Rimborsi e altre entrate correnti | 1.386,76 | 2.535,49 | 182,84 % |
| TOTALE | 198.489,58 | 79.951,42 | 40,28 % |

| GRADO DI RISCOSSIONE DELLE ENTRATE 2019 (Riepilogo delle entrate) | Competenza | | % Riscosso |
|--|------------------|------------------|----------------|
| | Accertamenti | Riscossioni | |
| Vendita di beni e servizi e proventi derivanti dalla gestione dei beni | 14.766,14 | 12.384,32 | 83,87 % |
| Proventi derivanti dall'attività di controllo e repressione delle irregolarità e | 59.644,73 | 14.878,22 | 24,94 % |
| Interessi attivi | 2,16 | 2,16 | 100,00 % |
| Altre entrate da redditi da capitale | 3.002,90 | 3.002,90 | 100,00 % |
| Rimborsi e altre entrate correnti | 2.535,49 | 2.535,49 | 100,00 % |
| TOTALE | 79.951,42 | 32.803,09 | 41,03 % |

Entrate extratributarie



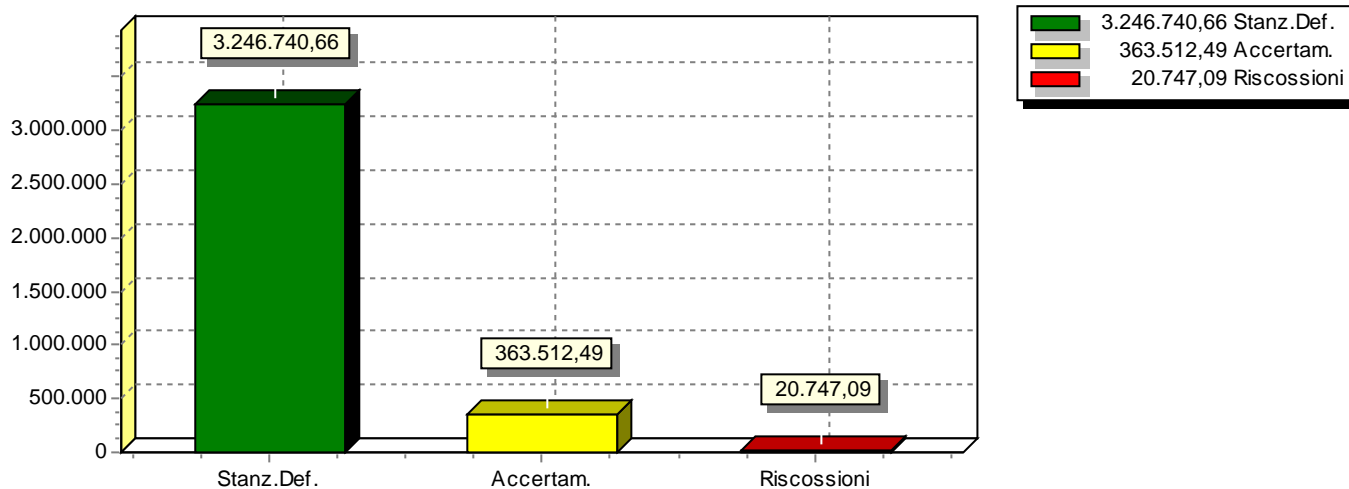
Programmazione delle entrate e rendiconto

Entrate in conto capitale

| STATO DI ACCERTAMENTO DELLE ENTRATE 2019 (Riepilogo delle entrate) | Competenza | | % Accertato |
|---|---------------------|-------------------|----------------|
| | Stanz. finali | Accertamenti | |
| Tributi in conto capitale | | | 0,00 % |
| Contributi agli investimenti | 418.623,79 | 282.123,79 | 67,39 % |
| Altri trasferimenti in conto capitale | 2.773.934,92 | 69.574,46 | 2,51 % |
| Entrate da alienazione di beni materiali e immateriali | 12.565,95 | 2.950,00 | 23,48 % |
| Altre entrate in conto capitale | 41.616,00 | 8.864,24 | 21,30 % |
| TOTALE | 3.246.740,66 | 363.512,49 | 11,20 % |

| GRADO DI RISCOSSIONE DELLE ENTRATE 2019 (Riepilogo delle entrate) | Competenza | | % Riscosso |
|--|-------------------|------------------|---------------|
| | Accertamenti | Riscossioni | |
| Tributi in conto capitale | | | 0,00 % |
| Contributi agli investimenti | 282.123,79 | 0,00 | 0,00 % |
| Altri trasferimenti in conto capitale | 69.574,46 | 11.554,85 | 16,61 % |
| Entrate da alienazione di beni materiali e immateriali | 2.950,00 | 2.950,00 | 100,00 % |
| Altre entrate in conto capitale | 8.864,24 | 6.242,24 | 70,42 % |
| TOTALE | 363.512,49 | 20.747,09 | 5,71 % |

Entrate in conto capitale



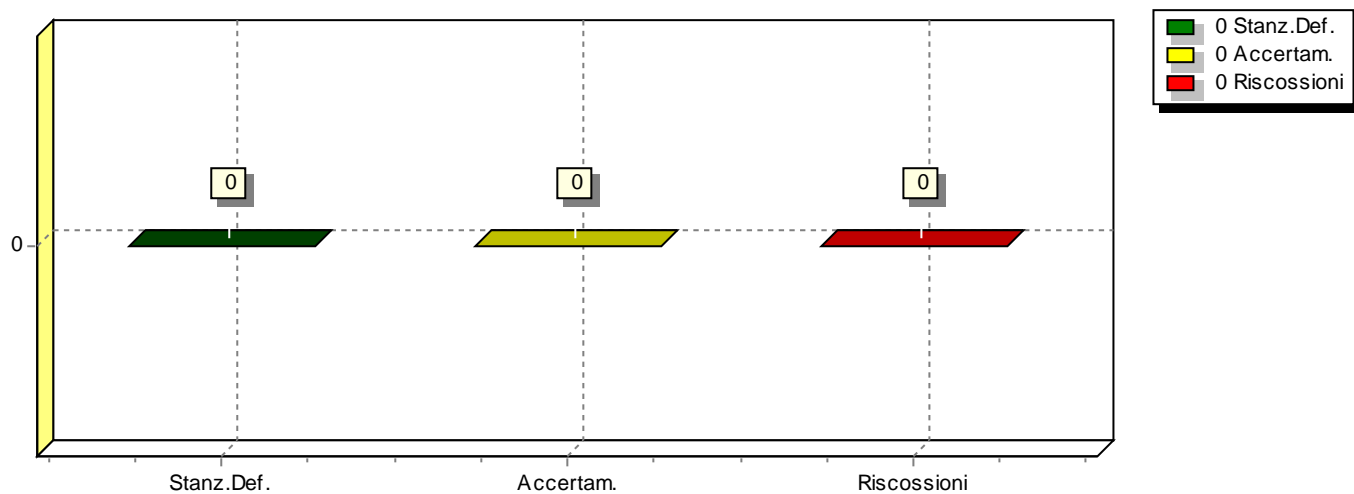
Programmazione delle entrate e rendiconto

Entrate da riduzione di attività finanziarie

| STATO DI ACCERTAMENTO DELLE ENTRATE 2019 (Riepilogo delle entrate) | Competenza | | % Accertato |
|---|---------------|--------------|---------------|
| | Stanz. finali | Accertamenti | |
| Alienazione di attività finanziarie | | | 0,00 % |
| Riscossione crediti di breve termine | | | 0,00 % |
| Riscossione crediti di medio-lungo termine | | | 0,00 % |
| Altre entrate per riduzione di attività finanziarie | 0,00 | 0,00 | 0,00 % |
| TOTALE | 0,00 | 0,00 | 0,00 % |

| GRADO DI RISCOSSIONE DELLE ENTRATE 2019 (Riepilogo delle entrate) | Competenza | | % Riscosso |
|--|--------------|-------------|---------------|
| | Accertamenti | Riscossioni | |
| Alienazione di attività finanziarie | | | 0,00 % |
| Riscossione crediti di breve termine | | | 0,00 % |
| Riscossione crediti di medio-lungo termine | | | 0,00 % |
| Altre entrate per riduzione di attività finanziarie | 0,00 | 0,00 | 0,00 % |
| TOTALE | 0,00 | 0,00 | 0,00 % |

Entrate da riduzione di attività finanziarie



Comune di Acquaviva Platani

APPLICAZIONE DEI PRINCIPI CONTABILI

IDENTITA' DELL'ENTE

**Quadro di riferimento normativo, istituzionale e ambientale
Relazione al rendiconto e Principi contabili**

Principi contabili richiamati

Commento tecnico dell'ente

POLITICHE FISCALI

Principi contabili richiamati

Commento tecnico dell'ente

Durante l'esercizio finanziario 2019 grande importanza ha assunto la lotta all'evasione e all'elusione tributaria. Sono stati emessi gli avvisi di accertamento per omesso o insufficiente pagamento della TARI anno 2014 e dell'IMU sia fabbricati che terreni dell'anno 2014.

Gli avvisi di accertamento emessi sono stati mantenuti per il 90%. Ottima anche la percentuale di riscossione dei tributi comunali.

Rispetto alle previsioni definitive per i tributi sono state accertate euro 2226,94 in più.

Informazioni e dati di bilancio

| POLITICA FISCALE ED ENTRATE TRIBUTARIE (Competenza) | Entrate | | Scostamento | % Accertato |
|--|---------------|--------------|-------------|-------------|
| | Stanz. finali | Accertamenti | | |
| Imposte, tasse e proventi assimilati | 388.667,38 | 390.894,32 | -2.226,94 | 100,57 % |
| Tributi destinati al finanziamento della sanità | | | | 0,00 % |
| Tributi devoluti e regolati alle autonomie speciali | | | | 0,00 % |
| Compartecipazioni di tributi | | | | 0,00 % |
| Fondi perequativi da Amministrazioni Centrali | 293.288,71 | 293.285,71 | 3,00 | 100,00 % |
| Fondi perequativi dalla Regione o Provincia autonoma | | | | 0,00 % |
| TOTALE | 681.956,09 | 684.180,03 | -2.223,94 | 100,33 % |

ORGANIZZAZIONE E SISTEMA INFORMATIVO

Principi contabili richiamati

Commento tecnico dell'ente

Durante l'esercizio 2019 sono stati assunti tutti i 38 lavoratori contrattisti a tempo determinato. E' stato così superato il problema del precariato nel comune di Acquaviva Platani.

Informazioni e dati di bilancio

| MODALITA' DI REPERIMENTO DELLA FORZA LAVORO (cenni statistici sul personale) | Consistenza al 31-12-2019 | |
|---|---------------------------|---------------|
| | In servizio | Distribuzione |
| Personale di ruolo | | 0,00 % |
| Personale non di ruolo | | 0,00 % |
| Totale generale | 0 | 100.00 % |

| |
|------------------------------------|
| FABBISOGNO DI RISORSE UMANE |
|------------------------------------|

Principi contabili richiamati**Commento tecnico dell'ente**

Sono stati assunti a tempo indeterminato n.38 dipendenti.

Informazioni e dati di bilancio

| FABBISOGNO DI RISORSE UMANE | | Consistenza al 31-12-2019 | | Differenza |
|------------------------------------|----------------------------------|---------------------------|----------------------|-------------------|
| Cat./Posiz | Descrizione qualifica funzionale | In servizio | Distribuzione | |
| A1 | Qualifica Funzionale A1 | 1 | 1 | 0 |
| B1 | Qualifica Funzionale B1 | 31 | 31 | 0 |
| C1 | Qualifica Funzionale C1 | 7 | 7 | 0 |
| C2 | Qualifica Funzionale C2 | 1 | 1 | 0 |
| C3 | Qualifica Funzionale C3 | 1 | 1 | 0 |
| D3 | Qualifica Funzionale D3 | 1 | 1 | 0 |
| Totale personale di ruolo | | 42 | 42 | 0 |

PARTECIPAZIONI DELL'ENTE

Principi contabili richiamati

Commento tecnico dell'ente

CONVENZIONI CON ALTRI ENTI

Principi contabili richiamati

Commento tecnico dell'ente

Comune di Acquaviva Platani

SEZIONE TECNICA DELLA GESTIONE

RISULTATO FINANZIARIO DI AMMINISTRAZIONE

Introduzione

L'esercizio finanziario 2019 si chiude con un ottimo risultato di amministrazione. Particolare prudenza verrà posta nell'applicazione dell'avanzo di amministrazione.

| RIASSUNTO DI AMMINISTRAZIONE 2019 (risultato dei residui, della competenza e risultato amministrazione) | Movimenti 2019 | | Totale |
|--|-------------------|-------------------|--------------|
| | Residui | Competenza | |
| Fondo di cassa iniziale | 205.826,81 | - | 205.826,81 |
| Riscossioni | 157.161,74 | 1.567.060,76 | 1.724.222,50 |
| Pagamenti | 166.602,65 | 1.616.847,19 | 1.783.449,84 |
| Fondo cassa finale | 196.385,90 | -49.786,43 | 146.599,47 |
| Residui attivi | 639.854,17 | 933.634,17 | 1.573.488,34 |
| Residui passivi | 90.914,29 | 410.939,22 | 501.853,51 |
| Fondo Pluriennale Vincolato corrente | | 30.388,74 | 30.388,74 |
| Fondo Pluriennale Vincolato in conto capitale | | 68.288,95 | 68.288,95 |
| Risultato: Avanzo (+) o Disavanzo (-) | 745.325,78 | 374.230,83 | 1.119.556,61 |
| Avanzo/Disavanzo esercizio precedente applicato | 0,00 | 0,00 | |
| Composizione del risultato (Residui e competenza) | 745.325,78 | 374.230,83 | |

RISULTATO FINANZIARIO DI GESTIONE

Principi contabili richiamati

Commento tecnico dell'ente

Informazioni e dati di bilancio

| EQUILIBRI DI BILANCIO 2019 (Competenza) | Stanzamenti finali | | Equilibri |
|--|---------------------|---------------------|--------------------|
| | Entrate | Uscite | |
| Corrente | 2.241.403,77 | 2.545.501,01 | -304.097,24 |
| Investimenti | 3.322.970,66 | 3.368.873,42 | -45.902,76 |
| Movimento fondi | 0,00 | 0,00 | 0,00 |
| Servizi conto terzi | 658.070,17 | 658.070,17 | 0,00 |
| Equilibrio generale competenza | 6.222.444,60 | 6.572.444,60 | -350.000,00 |

| RISULTATI DELLA GESTIONE 2019 (Competenza) | Operazioni di gestione | | Risultato |
|--|------------------------|---------------------|-------------------|
| | Accertamenti | Impegni | |
| Corrente | 1.940.059,54 | 1.652.809,37 | 287.250,17 |
| Investimenti | 373.012,49 | 248.564,15 | 124.448,34 |
| Movimento fondi | 0,00 | 0,00 | 0,00 |
| Servizi conto terzi | 225.090,58 | 225.090,58 | 0,00 |
| Risultato di gestione (Avanzo/Disavanzo competenza) | 2.538.162,61 | 2.126.464,10 | 411.698,51 |

SCOSTAMENTI SULL'ESERCIZIO PRECEDENTE

| ANDAMENTO DELLA GESTIONE DI COMPETENZA (Valutazione trend storico) | Rendiconto | | Variazione biennio |
|---|--------------------|-------------------|-----------------------|
| | 2018 | 2019 | |
| Riscossioni (competenza) | 3.231.992,13 | 1.567.060,76 | |
| Pagamenti (competenza) | 3.526.327,53 | 1.616.847,19 | |
| Saldo movimenti cassa (solo competenza) | -294.335,40 | -49.786,43 | 244.548,97 |
| Residui attivi (competenza) | 262.966,77 | 933.634,17 | |
| Residui passivi (competenza) | 198.934,01 | 410.939,22 | |
| Fondo Pluriennale Vincolato corrente | 0,00 | 30.388,74 | |
| Fondo Pluriennale Vincolato in conto capitale | 0,00 | 68.288,95 | |
| Risultato contabile (solo competenza) | -230.302,64 | 374.230,83 | |
| Avanzo/Disavanzo esercizio precedente applicato | 0,00 | 0,00 | |
| Risultato competenza | -230.302,64 | 374.230,83 | 604.533,47 |

Sintesi della gestione finanziaria
SCOSTAMENTO SULLE PREVISIONI DEFINITIVE

Principi contabili richiamati**Commento tecnico dell'ente****Informazioni e dati di bilancio**

| ACCERTAMENTO DELLE ENTRATE (competenza) | Entrate | | Scostamento | % Accertato |
|---|---------------------|---------------------|---------------------|----------------|
| | Stanz. finali | Accertamenti | | |
| Fondo pluriennale vincolato per spese in conto capitale | 9.500,00 | 0,00 | 9.500,00 | 0,00 % |
| Fondo pluriennale vincolato per spese correnti | 27.967,68 | 0,00 | 27.967,68 | 0,00 % |
| Avanzo di amministrazione | 350.000,00 | 0,00 | 350.000,00 | 0,00 % |
| Entrate correnti di natura tributaria e contributiva | 681.956,09 | 684.180,03 | -2.223,94 | 100,33 % |
| Trasferimenti correnti | 1.332.990,42 | 1.147.960,41 | 185.030,01 | 86,12 % |
| Entrate extratributarie | 198.489,58 | 79.951,42 | 118.538,16 | 40,28 % |
| Entrate in conto capitale | 3.246.740,66 | 363.512,49 | 2.883.228,17 | 11,20 % |
| Entrate da riduzione di attività finanziarie | 0,00 | 0,00 | 0,00 | 0,00 % |
| Accensione Prestiti | 66.730,00 | 0,00 | 66.730,00 | 0,00 % |
| Anticipazioni da istituto tesoriere/cassiere | 2.500.000,00 | 0,00 | 2.500.000,00 | 0,00 % |
| Entrate per conto terzi e partite di giro | 658.070,17 | 225.090,58 | 432.979,59 | 34,20 % |
| TOTALE | 9.072.444,60 | 2.500.694,93 | 6.571.749,67 | 27,56 % |

| IMPEGNO DELLE USCITE (competenza) | Uscite | | Scostamento | % Impegnato |
|--|---------------------|---------------------|---------------------|----------------|
| | Stanz. finali | Impegni | | |
| Disavanzo di amministrazione | 0,00 | 0,00 | 0,00 | 0,00 % |
| Spese correnti | 2.513.100,73 | 1.590.020,35 | 923.080,38 | 63,27 % |
| Spese in conto capitale | 3.368.873,42 | 180.275,20 | 3.188.598,22 | 5,35 % |
| Spese per incremento attività finanziarie | | | | 0,00 % |
| Rimborso Prestiti | 32.400,28 | 32.400,28 | 0,00 | 100,00 % |
| Chiusura Anticipazioni ricevute da istituto tesoriere/cassiere | 2.500.000,00 | 0,00 | 2.500.000,00 | 0,00 % |
| Uscite per conto terzi e partite di giro | 658.070,17 | 225.090,58 | 432.979,59 | 34,20 % |
| TOTALE | 9.072.444,60 | 2.027.786,41 | 7.044.658,19 | 22,35 % |

ANDAMENTO DELLA LIQUIDITA'

Principi contabili richiamati

Commento tecnico dell'ente

Informazioni e dati di bilancio

| ANTICIPAZIONE TESORERIA E GESTIONE DELLA LIQUIDITA' | Elementi rilevanti | |
|--|--------------------|------------|
| | Analisi | Sintesi |
| Esposizione massima per anticipazione Tesoreria (accertamenti2017) | | |
| Tit.1 - Tributarie | 0,00 | |
| Tit.2 - Contributi e trasferimenti correnti | 0,00 | |
| Tit.3 - Extratributarie | | |
| Somma | 0,00 | |
| Percentuale massima di esposizione delle entrate | | |
| Limite teorico anticipazione (% entrate) | | |
| Anticipazione di Tesoreria effettiva | | |
| Anticipazione più elevata usufruita nel 2019 | 0,00 | |
| Interessi passivi pagati per l'anticipazione | 0,00 | 0,00 |
| Gestione della liquidità | | |
| Fondo di cassa iniziale | 205.826,81 | |
| Riscossioni | 1.724.222,50 | |
| Pagamenti | 1.783.449,84 | |
| Fondo cassa finale | 146.599,47 | 146.599,47 |

FORMAZIONE DI NUOVI RESIDUI ATTIVI E PASSIVI

Principi contabili richiamati

Commento tecnico dell'ente

Informazioni e dati di bilancio

| RISCOSSIONE DELLE ENTRATE (competenza) | Entrate | | Scostamento | % Riscosso |
|---|---------------------|---------------------|-------------------|----------------|
| | Accertamenti | Riscossioni | | |
| Fondo pluriennale vincolato per spese in conto capitale | 0,00 | 0,00 | 0,00 | 0,00 % |
| Fondo pluriennale vincolato per spese correnti | 0,00 | 0,00 | 0,00 | 0,00 % |
| Avanzo di amministrazione | 0,00 | 0,00 | 0,00 | 0,00 % |
| Entrate correnti di natura tributaria e contributiva | 684.180,03 | 429.515,75 | 254.664,28 | 62,78 % |
| Trasferimenti correnti | 1.147.960,41 | 900.827,69 | 247.132,72 | 78,47 % |
| Entrate extratributarie | 79.951,42 | 32.803,09 | 47.148,33 | 41,03 % |
| Entrate in conto capitale | 363.512,49 | 20.747,09 | 342.765,40 | 5,71 % |
| Entrate da riduzione di attività finanziarie | 0,00 | 0,00 | 0,00 | 0,00 % |
| Accensione Prestiti | 0,00 | 0,00 | 0,00 | 0,00 % |
| Anticipazioni da istituto tesoriere/cassiere | 0,00 | 0,00 | 0,00 | 0,00 % |
| Entrate per conto terzi e partite di giro | 225.090,58 | 183.167,14 | 41.923,44 | 81,37 % |
| TOTALE | 2.500.694,93 | 1.567.060,76 | 933.634,17 | 62,67 % |

| IMPEGNO DELLE USCITE (competenza) | Uscite | | Scostamento | % Pagato |
|--|---------------------|---------------------|-------------------|----------------|
| | Impegni | Pagamenti | | |
| Disavanzo di amministrazione | 0,00 | 0,00 | 0,00 | 0,00 % |
| Spese correnti | 1.590.020,35 | 1.340.147,16 | 249.873,19 | 84,28 % |
| Spese in conto capitale | 180.275,20 | 24.183,59 | 156.091,61 | 13,41 % |
| Spese per incremento attività finanziarie | | | | 0,00 % |
| Rimborso Prestiti | 32.400,28 | 32.400,28 | 0,00 | 100,00 % |
| Chiusura Anticipazioni ricevute da istituto tesoriere/cassiere | 0,00 | 0,00 | 0,00 | 0,00 % |
| Uscite per conto terzi e partite di giro | 225.090,58 | 220.116,16 | 4.974,42 | 97,79 % |
| TOTALE | 2.027.786,41 | 1.616.847,19 | 410.939,22 | 79,73 % |

SMALTIMENTO DEI PRECEDENTI RESIDUI

Principi contabili richiamati

Commento tecnico dell'ente

Informazioni e dati di bilancio

| RISCOSSIONE DELLE ENTRATE (Gestione 2019 residui attivi 2018 e precedenti) | Residui attivi | | % Riscosso |
|---|-------------------|-------------------|----------------|
| | Accertamenti | Riscossioni | |
| Fondo pluriennale vincolato per spese in conto capitale | 0,00 | 0,00 | 0,00 % |
| Fondo pluriennale vincolato per spese correnti | 0,00 | 0,00 | 0,00 % |
| Avanzo di amministrazione | 0,00 | 0,00 | 0,00 % |
| Entrate correnti di natura tributaria e contributiva | 242.442,73 | 66.295,18 | 27,34 % |
| Trasferimenti correnti | 44.089,83 | 26.128,21 | 59,26 % |
| Entrate extratributarie | 413.411,43 | 39.803,92 | 9,63 % |
| Entrate in conto capitale | 29.321,27 | 15.877,22 | 54,15 % |
| Entrate da riduzione di attività finanziarie | 0,00 | 0,00 | 0,00 % |
| Accensione Prestiti | 73.539,66 | 0,00 | 0,00 % |
| Anticipazioni da istituto tesoriere/cassiere | 0,00 | 0,00 | 0,00 % |
| Entrate per conto terzi e partite di giro | 20.512,94 | 9.057,21 | 44,15 % |
| TOTALE | 823.317,86 | 157.161,74 | 19,09 % |

| IMPEGNO DELLE USCITE (Gestione 2019 residui attivi 2018 e precedenti) | Uscite | | % Pagato |
|--|-------------------|-------------------|----------------|
| | Impegni | Pagamenti | |
| Disavanzo di amministrazione | 0,00 | 0,00 | 0,00 % |
| Spese correnti | 235.081,33 | 141.987,30 | 60,40 % |
| Spese in conto capitale | 76.037,78 | 20.499,99 | 26,96 % |
| Spese per incremento attività finanziarie | | | 0,00 % |
| Rimborso Prestiti | 0,00 | 0,00 | 0,00 % |
| Chiusura Anticipazioni ricevute da istituto tesoriere/cassiere | 0,00 | 0,00 | 0,00 % |
| Uscite per conto terzi e partite di giro | 7.531,90 | 4.115,36 | 54,64 % |
| TOTALE | 318.651,01 | 166.602,65 | 52,28 % |

CREDITI DI DUBBIA ESIGIBILITA'

Principi contabili richiamati

Commento tecnico dell'ente

Informazioni e dati di bilancio

| CREDITI IN SOFFERENZA CON CONDIZIONE DI DUBBIA ESIGIBILITA' | Conservati nel C/Bilancio | Conservati nel solo C/Patrimonio | Totale |
|--|--------------------------------------|---|---------------|
| Tributi | 0,00 | 0,00 | 0,00 |
| Contributi e trasferimenti correnti | 0,00 | 0,00 | 0,00 |
| Entrate extratributarie | 0,00 | 0,00 | 0,00 |
| Trasferimenti C/capitale | 0,00 | 0,00 | 0,00 |
| Mutui e prestiti | 0,00 | 0,00 | 0,00 |
| Servizi conto terzi | 0,00 | 0,00 | 0,00 |
| Totale | 0,00 | 0,00 | 0,00 |

DEBITI FUORI BILANCIO

Principi contabili richiamati

Commento tecnico dell'ente

VINCOLI E CAUTELE NELL'UTILIZZO DELL'AVANZO

Principi contabili richiamati

Commento tecnico dell'ente

Informazioni e dati di bilancio

| VINCOLI E CAUTELE NELL'UTILIZZO DELL'AVANZO DI AMMINISTRAZIONE | Importo | |
|---|----------|-------------------|
| | Parziale | Totale |
| Risultato contabile | | |
| Risultato di amministrazione complessivo | (+) | 1.119.556,61 |
| Parte Accantonata | | 552.803,06 |
| Parte Vincolata | | 2.905,07 |
| Parte destinata agli Investimenti | | 0,00 |
| Totale Vincoli (-) | | 2.905,07 |
| Risultato dopo il ripristino dei vincoli | | |
| Quota di avanzo non vincolato | | 563.848,48 |
| Ulteriore fabbisogno di risorse per ripristinare i vincoli | | 0,00 |
| Cautele | | |
| Azioni esecutive non regolarizzate | | 0,00 |
| Debiti fuori bilancio ancora da riconoscere o finanziare | | 0,00 |
| Totale cautele (-) | | 0,00 |
| Quota di avanzo disponibile (=) | | 563.848,48 |

INDICE DEGLI ARGOMENTI TRATTATI

| | Pag. |
|--|-------------|
| La Relazione al Rendiconto di Gestione | 1.1 |
| Programmazione delle uscite e rendiconto 2019 | 2.1 |
| Programmazione delle entrate e rendiconto 2019 | 3.1 |
| Identità dell'ente | 4.1 |
| Risultato finanziario | 5.1 |
| Risultati economico-patrimoniali | 6.1 |
| Programmazione iniziale e pianificazione definitiva | 7.1 |
| Politiche di investimento, finanziamento, ricerca e sviluppo | 8.1 |
| Politiche di indebitamento | 9.1 |
| Prestazioni e servizi offerti alla collettività | 10.1 |
| Indicatori finanziari ed economici | 11.1 |

Comune di Acquaviva Platani
PIAZZA MUNICIPIO
93010 (CL)
C.F. 81000730853 P. IVA 01556350856

CONTO DEL BILANCIO - GESTIONE DELLE SPESE

ESERCIZIO: 2019

CONTO DEL BILANCIO - GESTIONE DELLE SPESE

| MISSIONE, PROGRAMMA, TITOLO | DENOMINAZIONE | RESIDUI PASSIVI AL 1/1/2019 (RS) | PAGAMENTI IN C/RESIDUI (PR) | RIACCERTAMENTI RESIDUI (R) | | RESIDUI PASSIVI DA ESERCIZI PRECEDENTI (EP=RS-PR-R) |
|-----------------------------------|---|--|--|--|--|--|
| | | PREVISIONI DEFINITIVE DI COMPETENZA (CP) | PAGAMENTI IN C/COMPETENZA (PC) | IMPEGNI (I) | ECONOMIE DI COMPETENZA (ECP= CP- I -FPV) | RESIDUI PASSIVI DA ESERCIZIO DI COMPETENZA (EC= I - PC) |
| | | PREVISIONI DEFINITIVE DI CASSA (CS) | TOTALE PAGAMENTI (TP=PR+PC) | FONDO PLURIENNALE VINCOLATO (FPV) | | TOTALE RESIDUI PASSIVI DA RIPORTARE (TR=EP+EC) |
| | DISAVANZO DI AMMINISTRAZIONE | CP 0,00 | | | | |
| | DISAVANZO DERIVANTE DA DEBITO AUTORIZZATO E NON CONTRATTO(4) | CP 0,00 | | | | |
| MISSIONE | 1 Servizi istituzionali, generali e di gestione | | | | | |
| 0101 Programma | 1 Organi istituzionali | | | | | |
| TITOLO 1 | Spese correnti | RS 2.809,21 CP 62.565,26 CS 72.588,33 | PR 2.765,19 PC 26.482,57 TP 29.247,76 | R 0,00 I 37.666,09 FPV 7.174,17 | ECP 17.725,00 | EP 44,02 EC 11.183,52 TR 11.227,54 |
| TITOLO 2 | Spese in conto capitale | RS 17.500,00 CP 17.500,00 CS 47.055,17 | PR 17.500,00 PC 0,00 TP 17.500,00 | R 0,00 I 0,00 FPV 0,00 | ECP 17.500,00 | EP 0,00 EC 0,00 TR 0,00 |
| Totale Programma 1 | Organi istituzionali | RS 20.309,21 CP 80.065,26 CS 119.643,50 | PR 20.265,19 PC 26.482,57 TP 46.747,76 | R 0,00 I 37.666,09 FPV 7.174,17 | ECP 35.225,00 | EP 44,02 EC 11.183,52 TR 11.227,54 |
| 0102 Programma | 2 Segreteria generale | | | | | |
| TITOLO 1 | Spese correnti | RS 33.221,68 CP 200.669,68 CS 234.774,99 | PR 8.491,78 PC 132.389,72 TP 140.881,50 | R -21.013,16 I 179.501,42 FPV 0,00 | ECP 21.168,26 | EP 3.716,74 EC 47.111,70 TR 50.828,44 |
| TITOLO 2 | Spese in conto capitale | RS 4.293,18 CP 12.000,00 CS 16.293,18 | PR 2.999,99 PC 0,00 TP 2.999,99 | R -1.293,19 I 990,00 FPV 0,00 | ECP 11.010,00 | EP 0,00 EC 990,00 TR 990,00 |
| Totale Programma 2 | Segreteria generale | RS 37.514,86 CP 212.669,68 CS 251.068,17 | PR 11.491,77 PC 132.389,72 TP 143.881,49 | R -22.306,35 I 180.491,42 FPV 0,00 | ECP 32.178,26 | EP 3.716,74 EC 48.101,70 TR 51.818,44 |
| 0103 Programma | 3 Gestione economica, finanziaria, programmazione e provveditorato | | | | | |
| TITOLO 1 | Spese correnti | RS 7.988,30 CP 113.911,84 CS 121.400,14 | PR 6.191,88 PC 90.936,31 TP 97.128,19 | R -1.786,42 I 99.152,84 FPV 0,00 | ECP 14.759,00 | EP 10,00 EC 8.216,53 TR 8.226,53 |

CONTO DEL BILANCIO - GESTIONE DELLE SPESE

| MISSIONE, PROGRAMMA, TITOLO | DENOMINAZIONE | RESIDUI PASSIVI AL 1/1/2019 (RS) | PAGAMENTI IN C/RESIDUI (PR) | RIACCERTAMENTI RESIDUI (R) | | RESIDUI PASSIVI DA ESERCIZI PRECEDENTI (EP=RS-PR-R) | |
|-----------------------------------|---|---|---|--|--|--|--|
| | | PREVISIONI DEFINITIVE DI COMPETENZA (CP) | PAGAMENTI IN C/COMPETENZA (PC) | IMPEGNI (I) | ECONOMIE DI COMPETENZA (ECP= CP- I -FPV) | RESIDUI PASSIVI DA ESERCIZIO DI COMPETENZA (EC= I - PC) | |
| | | PREVISIONI DEFINITIVE DI CASSA (CS) | TOTALE PAGAMENTI (TP=PR+PC) | FONDO PLURIENNALE VINCOLATO (FPV) | | TOTALE RESIDUI PASSIVI DA RIPORTARE (TR=EP+EC) | |
| 0103 | Programma 3 | Gestione economica, finanziaria, programmazione e provveditorato | | | | | |
| Totale Programma 3 | Gestione economica, finanziaria, programmazione e provveditorato | RS 7.988,30 CP 113.911,84 CS 121.400,14 | PR 6.191,88 PC 90.936,31 TP 97.128,19 | R -1.786,42 I 99.152,84 FPV 0,00 | ECP 14.759,00 | EP 10,00 EC 8.216,53 TR 8.226,53 | |
| 0104 | Programma 4 | Gestione delle entrate tributarie e servizi fiscali | | | | | |
| TITOLO 1 | Spese correnti | RS 44.193,14 CP 10.715,09 CS 55.850,02 | PR 30.132,53 PC 2.093,34 TP 32.225,87 | R -786,15 I 5.531,55 FPV 0,00 | ECP 5.183,54 | EP 13.274,46 EC 3.438,21 TR 16.712,67 | |
| Totale Programma 4 | Gestione delle entrate tributarie e servizi fiscali | RS 44.193,14 CP 10.715,09 CS 55.850,02 | PR 30.132,53 PC 2.093,34 TP 32.225,87 | R -786,15 I 5.531,55 FPV 0,00 | ECP 5.183,54 | EP 13.274,46 EC 3.438,21 TR 16.712,67 | |
| 0105 | Programma 5 | Gestione dei beni demaniali e patrimoniali | | | | | |
| TITOLO 1 | Spese correnti | RS 0,00 CP 0,00 CS 0,00 | PR 0,00 PC 0,00 TP 0,00 | R 0,00 I 0,00 FPV 0,00 | ECP 0,00 | EP 0,00 EC 0,00 TR 0,00 | |
| TITOLO 2 | Spese in conto capitale | RS 0,00 CP 66.730,00 CS 66.730,00 | PR 0,00 PC 0,00 TP 0,00 | R 0,00 I 27.500,00 FPV 0,00 | ECP 39.230,00 | EP 0,00 EC 27.500,00 TR 27.500,00 | |
| Totale Programma 5 | Gestione dei beni demaniali e patrimoniali | RS 0,00 CP 66.730,00 CS 66.730,00 | PR 0,00 PC 0,00 TP 0,00 | R 0,00 I 27.500,00 FPV 0,00 | ECP 39.230,00 | EP 0,00 EC 27.500,00 TR 27.500,00 | |
| 0106 | Programma 6 | Ufficio tecnico | | | | | |
| TITOLO 1 | Spese correnti | RS 94,16 CP 153.754,70 CS 153.848,86 | PR 94,16 PC 120.985,07 TP 121.079,23 | R 0,00 I 123.075,72 FPV 0,00 | ECP 30.678,98 | EP 0,00 EC 2.090,65 TR 2.090,65 | |
| TITOLO 2 | Spese in conto capitale | RS 5.108,16 CP 0,00 CS 5.108,16 | PR 0,00 PC 0,00 TP 0,00 | R -5.108,16 I 0,00 FPV 0,00 | ECP 0,00 | EP 0,00 EC 0,00 TR 0,00 | |

CONTO DEL BILANCIO - GESTIONE DELLE SPESE

| MISSIONE, PROGRAMMA, TITOLO | DENOMINAZIONE | RESIDUI PASSIVI AL 1/1/2019 (RS) | PAGAMENTI IN C/RESIDUI (PR) | RIACCERTAMENTI RESIDUI (R) | | RESIDUI PASSIVI DA ESERCIZI PRECEDENTI (EP=RS-PR-R) | |
|-----------------------------------|--|--|-----------------------------------|--------------------------------------|--|--|--|
| | | PREVISIONI DEFINITIVE DI COMPETENZA (CP) | PAGAMENTI IN C/COMPETENZA (PC) | IMPEGNI (I) | ECONOMIE DI COMPETENZA (ECP= CP- I -FPV) | RESIDUI PASSIVI DA ESERCIZIO DI COMPETENZA (EC= I - PC) | |
| | | PREVISIONI DEFINITIVE DI CASSA (CS) | TOTALE PAGAMENTI (TP=PR+PC) | FONDO PLURIENNALE VINCOLATO (FPV) | | TOTALE RESIDUI PASSIVI DA RIPORTARE (TR=EP+EC) | |
| 0106 | Programma 6 | Ufficio tecnico | | | | | |
| Totale Programma 6 | Ufficio tecnico | RS 5.202,32 | PR 94,16 | R -5.108,16 | | EP 0,00 | |
| | | CP 153.754,70 | PC 120.985,07 | I 123.075,72 | ECP 30.678,98 | EC 2.090,65 | |
| | | CS 158.957,02 | TP 121.079,23 | FPV 0,00 | | TR 2.090,65 | |
| 0107 | Programma 7 | Elezioni e consultazioni popolari - Anagrafe e stato civile | | | | | |
| TITOLO 1 | Spese correnti | RS 1.158,02 | PR 1.158,02 | R 0,00 | | EP 0,00 | |
| | | CP 167.485,15 | PC 100.699,84 | I 101.828,28 | ECP 65.656,87 | EC 1.128,44 | |
| | | CS 168.806,99 | TP 101.857,86 | FPV 0,00 | | TR 1.128,44 | |
| Totale Programma 7 | Elezioni e consultazioni popolari - Anagrafe e stato civile | RS 1.158,02 | PR 1.158,02 | R 0,00 | | EP 0,00 | |
| | | CP 167.485,15 | PC 100.699,84 | I 101.828,28 | ECP 65.656,87 | EC 1.128,44 | |
| | | CS 168.806,99 | TP 101.857,86 | FPV 0,00 | | TR 1.128,44 | |
| 0108 | Programma 8 | Statistica e sistemi informativi | | | | | |
| TITOLO | | RS 0,00 | PR 0,00 | R 0,00 | | EP 0,00 | |
| | | CP 0,00 | PC 0,00 | I 0,00 | ECP 0,00 | EC 0,00 | |
| | | CS 0,00 | TP 0,00 | FPV 0,00 | | TR 0,00 | |
| Totale Programma 8 | Statistica e sistemi informativi | RS 0,00 | PR 0,00 | R 0,00 | | EP 0,00 | |
| | | CP 0,00 | PC 0,00 | I 0,00 | ECP 0,00 | EC 0,00 | |
| | | CS 0,00 | TP 0,00 | FPV 0,00 | | TR 0,00 | |
| 0109 | Programma 9 | Assistenza tecnico-amministrativa agli enti locali | | | | | |
| TITOLO | | RS 0,00 | PR 0,00 | R 0,00 | | EP 0,00 | |
| | | CP 0,00 | PC 0,00 | I 0,00 | ECP 0,00 | EC 0,00 | |
| | | CS 0,00 | TP 0,00 | FPV 0,00 | | TR 0,00 | |
| Totale Programma 9 | Assistenza tecnico-amministrativa agli enti locali | RS 0,00 | PR 0,00 | R 0,00 | | EP 0,00 | |
| | | CP 0,00 | PC 0,00 | I 0,00 | ECP 0,00 | EC 0,00 | |
| | | CS 0,00 | TP 0,00 | FPV 0,00 | | TR 0,00 | |
| 0110 | Programma 10 | Risorse umane | | | | | |
| TITOLO | | RS 0,00 | PR 0,00 | R 0,00 | | EP 0,00 | |
| | | CP 0,00 | PC 0,00 | I 0,00 | ECP 0,00 | EC 0,00 | |
| | | CS 0,00 | TP 0,00 | FPV 0,00 | | TR 0,00 | |

CONTO DEL BILANCIO - GESTIONE DELLE SPESE

| MISSIONE, PROGRAMMA, TITOLO | DENOMINAZIONE | RESIDUI PASSIVI AL 1/1/ (RS) | PAGAMENTI IN C/RESIDUI (PR) | RIACCERTAMENTI RESIDUI (R) | | RESIDUI PASSIVI DA ESERCIZI PRECEDENTI (EP=RS-PR-R) | |
|-----------------------------------|--|--|--------------------------------|-----------------------------------|--|---|--|
| | | PREVISIONI DEFINITIVE DI COMPETENZA (CP) | PAGAMENTI IN C/COMPETENZA (PC) | IMPEGNI (I) | ECONOMIE DI COMPETENZA (ECP= CP- I -FPV) | RESIDUI PASSIVI DA ESERCIZIO DI COMPETENZA (EC= I - PC) | |
| | | PREVISIONI DEFINITIVE DI CASSA (CS) | TOTALE PAGAMENTI (TP=PR+PC) | FONDO PLURIENNALE VINCOLATO (FPV) | | TOTALE RESIDUI PASSIVI DA RIPORTARE (TR=EP+EC) | |
| 0110 | Programma 10 | Risorse umane | | | | | |
| Totale Programma 10 | Risorse umane | RS 0,00 | PR 0,00 | R 0,00 | | EP 0,00 | |
| | | CP 0,00 | PC 0,00 | I 0,00 | ECP 0,00 | EC 0,00 | |
| | | CS 0,00 | TP 0,00 | FPV 0,00 | | TR 0,00 | |
| 0111 | Programma 11 | Altri servizi generali | | | | | |
| TITOLO 1 | Spese correnti | RS 27.249,08 | PR 10.506,60 | R -550,00 | | EP 16.192,48 | |
| | | CP 39.030,44 | PC 1.055,11 | I 6.325,08 | ECP 14.611,85 | EC 5.269,97 | |
| | | CS 66.279,52 | TP 11.561,71 | FPV 18.093,51 | | TR 21.462,45 | |
| Totale Programma 11 | Altri servizi generali | RS 27.249,08 | PR 10.506,60 | R -550,00 | | EP 16.192,48 | |
| | | CP 39.030,44 | PC 1.055,11 | I 6.325,08 | ECP 14.611,85 | EC 5.269,97 | |
| | | CS 66.279,52 | TP 11.561,71 | FPV 18.093,51 | | TR 21.462,45 | |
| 0112 | Programma 12 | Politica regionale unitaria per i servizi istituzionali, generali e di gestione (solo per le Regioni) | | | | | |
| TITOLO | | RS 0,00 | PR 0,00 | R 0,00 | | EP 0,00 | |
| | | CP 0,00 | PC 0,00 | I 0,00 | ECP 0,00 | EC 0,00 | |
| | | CS 0,00 | TP 0,00 | FPV 0,00 | | TR 0,00 | |
| Totale Programma 12 | Politica regionale unitaria per i servizi istituzionali, generali e di gestione (solo per le Regioni) | RS 0,00 | PR 0,00 | R 0,00 | | EP 0,00 | |
| | | CP 0,00 | PC 0,00 | I 0,00 | ECP 0,00 | EC 0,00 | |
| | | CS 0,00 | TP 0,00 | FPV 0,00 | | TR 0,00 | |
| Totale Missione 1 | Servizi istituzionali, generali e di gestione | RS 143.614,93 | PR 79.840,15 | R -30.537,08 | | EP 33.237,70 | |
| | | CP 844.362,16 | PC 474.641,96 | I 581.570,98 | ECP 237.523,50 | EC 106.929,02 | |
| | | CS 1.008.735,36 | TP 554.482,11 | FPV 25.267,68 | | TR 140.166,72 | |
| MISSIONE 2 | Giustizia | | | | | | |
| 0202 | Programma 2 | Casa circondariale e altri servizi | | | | | |
| TITOLO | | RS 0,00 | PR 0,00 | R 0,00 | | EP 0,00 | |
| | | CP 0,00 | PC 0,00 | I 0,00 | ECP 0,00 | EC 0,00 | |
| | | CS 0,00 | TP 0,00 | FPV 0,00 | | TR 0,00 | |
| Totale Programma 2 | Casa circondariale e altri servizi | RS 0,00 | PR 0,00 | R 0,00 | | EP 0,00 | |
| | | CP 0,00 | PC 0,00 | I 0,00 | ECP 0,00 | EC 0,00 | |
| | | CS 0,00 | TP 0,00 | FPV 0,00 | | TR 0,00 | |

CONTO DEL BILANCIO - GESTIONE DELLE SPESE

| MISSIONE, PROGRAMMA, TITOLO | DENOMINAZIONE | RESIDUI PASSIVI AL 1/1/ (RS) | | PAGAMENTI IN C/RESIDUI (PR) | | RIACCERTAMENTI RESIDUI (R) | | RESIDUI PASSIVI DA ESERCIZI PRECEDENTI (EP=RS-PR-R) | | | |
|-----------------------------------|---|---|------------|--------------------------------|------------|-----------------------------------|------------|---|-----------|-----------|-----------|
| | | PREVISIONI DEFINITIVE DI COMPETENZA (CP) | | PAGAMENTI IN C/COMPETENZA (PC) | | IMPEGNI (I) | | ECONOMIE DI COMPETENZA (ECP= CP- I -FPV) | | | |
| | | PREVISIONI DEFINITIVE DI CASSA (CS) | | TOTALE PAGAMENTI (TP=PR+PC) | | FONDO PLURIENNALE VINCOLATO (FPV) | | TOTALE RESIDUI PASSIVI DA RIPORTARE (TR=EP+EC) | | | |
| 0203 | Programma 3 | Politica regionale unitaria per la giustizia (solo per le Regioni) | | | | | | | | | |
| TITOLO | | RS | 0,00 | PR | 0,00 | R | 0,00 | | EP | 0,00 | |
| | | CP | 0,00 | PC | 0,00 | I | 0,00 | ECP | 0,00 | EC | 0,00 |
| | | CS | 0,00 | TP | 0,00 | FPV | 0,00 | | TR | 0,00 | |
| Totale Programma 3 | Politica regionale unitaria per la giustizia (solo per le Regioni) | RS | 0,00 | PR | 0,00 | R | 0,00 | | EP | 0,00 | |
| | | CP | 0,00 | PC | 0,00 | I | 0,00 | ECP | 0,00 | EC | 0,00 |
| | | CS | 0,00 | TP | 0,00 | FPV | 0,00 | | TR | 0,00 | |
| Totale Missione 2 | Giustizia | RS | 0,00 | PR | 0,00 | R | 0,00 | | EP | 0,00 | |
| | | CP | 0,00 | PC | 0,00 | I | 0,00 | ECP | 0,00 | EC | 0,00 |
| | | CS | 0,00 | TP | 0,00 | FPV | 0,00 | | TR | 0,00 | |
| MISSIONE 3 | Ordine pubblico e sicurezza | | | | | | | | | | |
| 0301 | Programma 1 | Polizia locale e amministrativa | | | | | | | | | |
| TITOLO 1 | Spese correnti | RS | 9.354,70 | PR | 5.061,63 | R | -4.059,31 | | EP | 233,76 | |
| | | CP | 204.652,50 | PC | 129.704,57 | I | 149.310,67 | ECP | 55.341,83 | EC | 19.606,10 |
| | | CS | 227.690,95 | TP | 134.766,20 | FPV | 0,00 | | TR | 19.839,86 | |
| TITOLO 2 | Spese in conto capitale | RS | 0,00 | PR | 0,00 | R | 0,00 | | EP | 0,00 | |
| | | CP | 25.000,00 | PC | 0,00 | I | 0,00 | ECP | 25.000,00 | EC | 0,00 |
| | | CS | 25.000,00 | TP | 0,00 | FPV | 0,00 | | TR | 0,00 | |
| Totale Programma 1 | Polizia locale e amministrativa | RS | 9.354,70 | PR | 5.061,63 | R | -4.059,31 | | EP | 233,76 | |
| | | CP | 229.652,50 | PC | 129.704,57 | I | 149.310,67 | ECP | 80.341,83 | EC | 19.606,10 |
| | | CS | 252.690,95 | TP | 134.766,20 | FPV | 0,00 | | TR | 19.839,86 | |
| 0302 | Programma 2 | Sistema integrato di sicurezza urbana | | | | | | | | | |
| TITOLO | | RS | 0,00 | PR | 0,00 | R | 0,00 | | EP | 0,00 | |
| | | CP | 0,00 | PC | 0,00 | I | 0,00 | ECP | 0,00 | EC | 0,00 |
| | | CS | 0,00 | TP | 0,00 | FPV | 0,00 | | TR | 0,00 | |
| Totale Programma 2 | Sistema integrato di sicurezza urbana | RS | 0,00 | PR | 0,00 | R | 0,00 | | EP | 0,00 | |
| | | CP | 0,00 | PC | 0,00 | I | 0,00 | ECP | 0,00 | EC | 0,00 |
| | | CS | 0,00 | TP | 0,00 | FPV | 0,00 | | TR | 0,00 | |
| 0303 | Programma 3 | Politica regionale unitaria per l'ordine pubblico e la sicurezza (solo per le Regioni) | | | | | | | | | |

CONTO DEL BILANCIO - GESTIONE DELLE SPESE

| MISSIONE, PROGRAMMA, TITOLO | DENOMINAZIONE | RESIDUI PASSIVI AL 1/1/ (RS) | | PAGAMENTI IN C/RESIDUI (PR) | | RIACCERTAMENTI RESIDUI (R) | | RESIDUI PASSIVI DA ESERCIZI PRECEDENTI (EP=RS-PR-R) | | | |
|-----------------------------------|---|---|------------|--------------------------------|------------|-----------------------------------|------------|---|-----------|----|-----------|
| | | PREVISIONI DEFINITIVE DI COMPETENZA (CP) | | PAGAMENTI IN C/COMPETENZA (PC) | | IMPEGNI (I) | | ECONOMIE DI COMPETENZA (ECP= CP- I -FPV) | | | |
| | | PREVISIONI DEFINITIVE DI CASSA (CS) | | TOTALE PAGAMENTI (TP=PR+PC) | | FONDO PLURIENNALE VINCOLATO (FPV) | | TOTALE RESIDUI PASSIVI DA RIPORTARE (TR=EP+EC) | | | |
| 0303 | Programma 3 | Politica regionale unitaria per l'ordine pubblico e la sicurezza (solo per le Regioni) | | | | | | | | | |
| TITOLO | | RS | 0,00 | PR | 0,00 | R | 0,00 | ECP | 0,00 | EP | 0,00 |
| | | CP | 0,00 | PC | 0,00 | I | 0,00 | | | EC | 0,00 |
| | | CS | 0,00 | TP | 0,00 | FPV | 0,00 | | | TR | 0,00 |
| Totale Programma 3 | Politica regionale unitaria per l'ordine pubblico e la sicurezza (solo per le Regioni) | RS | 0,00 | PR | 0,00 | R | 0,00 | ECP | 0,00 | EP | 0,00 |
| | | CP | 0,00 | PC | 0,00 | I | 0,00 | | | EC | 0,00 |
| | | CS | 0,00 | TP | 0,00 | FPV | 0,00 | | | TR | 0,00 |
| Totale Missione 3 | Ordine pubblico e sicurezza | RS | 9.354,70 | PR | 5.061,63 | R | -4.059,31 | ECP | 80.341,83 | EP | 233,76 |
| | | CP | 229.652,50 | PC | 129.704,57 | I | 149.310,67 | | | EC | 19.606,10 |
| | | CS | 252.690,95 | TP | 134.766,20 | FPV | 0,00 | | | TR | 19.839,86 |
| MISSIONE 4 | Istruzione e diritto allo studio | | | | | | | | | | |
| 0401 | Programma 1 | Istruzione prescolastica | | | | | | | | | |
| TITOLO | | RS | 0,00 | PR | 0,00 | R | 0,00 | ECP | 0,00 | EP | 0,00 |
| | | CP | 0,00 | PC | 0,00 | I | 0,00 | | | EC | 0,00 |
| | | CS | 0,00 | TP | 0,00 | FPV | 0,00 | | | TR | 0,00 |
| Totale Programma 1 | Istruzione prescolastica | RS | 0,00 | PR | 0,00 | R | 0,00 | ECP | 0,00 | EP | 0,00 |
| | | CP | 0,00 | PC | 0,00 | I | 0,00 | | | EC | 0,00 |
| | | CS | 0,00 | TP | 0,00 | FPV | 0,00 | | | TR | 0,00 |
| 0402 | Programma 2 | Altri ordini di istruzione | | | | | | | | | |
| TITOLO 1 | Spese correnti | RS | 1.927,46 | PR | 1.927,46 | R | 0,00 | ECP | 7.030,02 | EP | 0,00 |
| | | CP | 22.626,86 | PC | 8.492,94 | I | 15.596,84 | | | EC | 7.103,90 |
| | | CS | 25.486,74 | TP | 10.420,40 | FPV | 0,00 | | | TR | 7.103,90 |
| TITOLO 2 | Spese in conto capitale | RS | 5.415,67 | PR | 0,00 | R | 0,00 | ECP | 0,00 | EP | 5.415,67 |
| | | CP | 0,00 | PC | 0,00 | I | 0,00 | | | EC | 0,00 |
| | | CS | 5.415,67 | TP | 0,00 | FPV | 0,00 | | | TR | 5.415,67 |
| Totale Programma 2 | Altri ordini di istruzione | RS | 7.343,13 | PR | 1.927,46 | R | 0,00 | ECP | 7.030,02 | EP | 5.415,67 |
| | | CP | 22.626,86 | PC | 8.492,94 | I | 15.596,84 | | | EC | 7.103,90 |
| | | CS | 30.902,41 | TP | 10.420,40 | FPV | 0,00 | | | TR | 12.519,57 |
| 0403 | Programma 3 | Edilizia scolastica (solo per le Regioni) | | | | | | | | | |

CONTO DEL BILANCIO - GESTIONE DELLE SPESE

| MISSIONE, PROGRAMMA, TITOLO | DENOMINAZIONE | RESIDUI PASSIVI AL 1/1/ (RS) | | PAGAMENTI IN C/RESIDUI (PR) | | RIACCERTAMENTI RESIDUI (R) | | RESIDUI PASSIVI DA ESERCIZI PRECEDENTI (EP=RS-PR-R) | | | | |
|-----------------------------------|--|--|-----------|--------------------------------|-----------|-----------------------------------|-----------|---|-----------|-----------|-----------|-----------|
| | | PREVISIONI DEFINITIVE DI COMPETENZA (CP) | | PAGAMENTI IN C/COMPETENZA (PC) | | IMPEGNI (I) | | ECONOMIE DI COMPETENZA (ECP= CP- I -FPV) | | | | |
| | | PREVISIONI DEFINITIVE DI CASSA (CS) | | TOTALE PAGAMENTI (TP=PR+PC) | | FONDO PLURIENNALE VINCOLATO (FPV) | | TOTALE RESIDUI PASSIVI DA RIPORTARE (TR=EP+EC) | | | | |
| 0403 | Programma 3 | Edilizia scolastica (solo per le Regioni) | | | | | | | | | | |
| TITOLO | | RS | 0,00 | PR | 0,00 | R | 0,00 | | EP | 0,00 | | |
| | | CP | 0,00 | PC | 0,00 | I | 0,00 | ECP | 0,00 | EC | 0,00 | |
| | | CS | 0,00 | TP | 0,00 | FPV | 0,00 | | TR | 0,00 | | |
| Totale Programma 3 | Edilizia scolastica (solo per le Regioni) | RS | 0,00 | PR | 0,00 | R | 0,00 | | EP | 0,00 | | |
| | | CP | 0,00 | PC | 0,00 | I | 0,00 | ECP | 0,00 | EC | 0,00 | |
| | | CS | 0,00 | TP | 0,00 | FPV | 0,00 | | TR | 0,00 | | |
| 0404 | Programma 4 | Istruzione universitaria | | | | | | | | | | |
| TITOLO | | RS | 0,00 | PR | 0,00 | R | 0,00 | | EP | 0,00 | | |
| | | CP | 0,00 | PC | 0,00 | I | 0,00 | ECP | 0,00 | EC | 0,00 | |
| | | CS | 0,00 | TP | 0,00 | FPV | 0,00 | | TR | 0,00 | | |
| Totale Programma 4 | Istruzione universitaria | RS | 0,00 | PR | 0,00 | R | 0,00 | | EP | 0,00 | | |
| | | CP | 0,00 | PC | 0,00 | I | 0,00 | ECP | 0,00 | EC | 0,00 | |
| | | CS | 0,00 | TP | 0,00 | FPV | 0,00 | | TR | 0,00 | | |
| 0405 | Programma 5 | Istruzione tecnica superiore | | | | | | | | | | |
| TITOLO | 1 | Spese correnti | RS | 3.882,14 | PR | 2.621,19 | R | -1.260,95 | | EP | 0,00 | |
| | | | CP | 74.469,35 | PC | 41.971,25 | I | 57.408,72 | ECP | 17.060,63 | EC | 15.437,47 |
| | | | CS | 83.881,07 | TP | 44.592,44 | FPV | 0,00 | | TR | 15.437,47 | |
| TITOLO | 2 | Spese in conto capitale | RS | 0,00 | PR | 0,00 | R | 0,00 | | EP | 0,00 | |
| | | | CP | 0,00 | PC | 0,00 | I | 0,00 | ECP | 0,00 | EC | 0,00 |
| | | | CS | 0,00 | TP | 0,00 | FPV | 0,00 | | TR | 0,00 | |
| Totale Programma 5 | Istruzione tecnica superiore | RS | 3.882,14 | PR | 2.621,19 | R | -1.260,95 | | EP | 0,00 | | |
| | | CP | 74.469,35 | PC | 41.971,25 | I | 57.408,72 | ECP | 17.060,63 | EC | 15.437,47 | |
| | | CS | 83.881,07 | TP | 44.592,44 | FPV | 0,00 | | TR | 15.437,47 | | |
| 0406 | Programma 6 | Servizi ausiliari all'istruzione | | | | | | | | | | |
| TITOLO | | RS | 0,00 | PR | 0,00 | R | 0,00 | | EP | 0,00 | | |
| | | CP | 0,00 | PC | 0,00 | I | 0,00 | ECP | 0,00 | EC | 0,00 | |
| | | CS | 0,00 | TP | 0,00 | FPV | 0,00 | | TR | 0,00 | | |

CONTO DEL BILANCIO - GESTIONE DELLE SPESE

| MISSIONE, PROGRAMMA, TITOLO | DENOMINAZIONE | RESIDUI PASSIVI AL 1/1/ (RS) | PAGAMENTI IN C/RESIDUI (PR) | RIACCERTAMENTI RESIDUI (R) | | RESIDUI PASSIVI DA ESERCIZI PRECEDENTI (EP=RS-PR-R) | |
|-----------------------------------|---|---|--------------------------------|-----------------------------------|--|---|--|
| | | PREVISIONI DEFINITIVE DI COMPETENZA (CP) | PAGAMENTI IN C/COMPETENZA (PC) | IMPEGNI (I) | ECONOMIE DI COMPETENZA (ECP= CP- I -FPV) | RESIDUI PASSIVI DA ESERCIZIO DI COMPETENZA (EC= I - PC) | |
| | | PREVISIONI DEFINITIVE DI CASSA (CS) | TOTALE PAGAMENTI (TP=PR+PC) | FONDO PLURIENNALE VINCOLATO (FPV) | | TOTALE RESIDUI PASSIVI DA RIPORTARE (TR=EP+EC) | |
| 0406 | Programma 6 | Servizi ausiliari all'istruzione | | | | | |
| Totale Programma 6 | Servizi ausiliari all'istruzione | RS 0,00 | PR 0,00 | R 0,00 | | EP 0,00 | |
| | | CP 0,00 | PC 0,00 | I 0,00 | ECP 0,00 | EC 0,00 | |
| | | CS 0,00 | TP 0,00 | FPV 0,00 | | TR 0,00 | |
| 0407 | Programma 7 | Diritto allo studio | | | | | |
| TITOLO | | RS 0,00 | PR 0,00 | R 0,00 | | EP 0,00 | |
| | | CP 0,00 | PC 0,00 | I 0,00 | ECP 0,00 | EC 0,00 | |
| | | CS 0,00 | TP 0,00 | FPV 0,00 | | TR 0,00 | |
| Totale Programma 7 | Diritto allo studio | RS 0,00 | PR 0,00 | R 0,00 | | EP 0,00 | |
| | | CP 0,00 | PC 0,00 | I 0,00 | ECP 0,00 | EC 0,00 | |
| | | CS 0,00 | TP 0,00 | FPV 0,00 | | TR 0,00 | |
| 0408 | Programma 8 | Politica regionale unitaria per l'istruzione e il diritto allo studio (solo per Regioni) | | | | | |
| TITOLO | | RS 0,00 | PR 0,00 | R 0,00 | | EP 0,00 | |
| | | CP 0,00 | PC 0,00 | I 0,00 | ECP 0,00 | EC 0,00 | |
| | | CS 0,00 | TP 0,00 | FPV 0,00 | | TR 0,00 | |
| Totale Programma 8 | Politica regionale unitaria per l'istruzione e il diritto allo studio (solo per Regioni) | RS 0,00 | PR 0,00 | R 0,00 | | EP 0,00 | |
| | | CP 0,00 | PC 0,00 | I 0,00 | ECP 0,00 | EC 0,00 | |
| | | CS 0,00 | TP 0,00 | FPV 0,00 | | TR 0,00 | |
| Totale Missione 4 | Istruzione e diritto allo studio | RS 11.225,27 | PR 4.548,65 | R -1.260,95 | | EP 5.415,67 | |
| | | CP 97.096,21 | PC 50.464,19 | I 73.005,56 | ECP 24.090,65 | EC 22.541,37 | |
| | | CS 114.783,48 | TP 55.012,84 | FPV 0,00 | | TR 27.957,04 | |
| MISSIONE 5 | Tutela e valorizzazione dei beni e attività culturali | | | | | | |
| 0501 | Programma 1 | Valorizzazione dei beni di interesse storico | | | | | |
| TITOLO 1 | Spese correnti | RS 324,30 | PR 324,30 | R 0,00 | | EP 0,00 | |
| | | CP 166.634,36 | PC 159.385,30 | I 160.318,02 | ECP 6.316,34 | EC 932,72 | |
| | | CS 166.646,13 | TP 159.709,60 | FPV 0,00 | | TR 932,72 | |
| TITOLO 2 | Spese in conto capitale | RS 0,00 | PR 0,00 | R 0,00 | | EP 0,00 | |
| | | CP 0,00 | PC 0,00 | I 0,00 | ECP 0,00 | EC 0,00 | |
| | | CS 0,00 | TP 0,00 | FPV 0,00 | | TR 0,00 | |

CONTO DEL BILANCIO - GESTIONE DELLE SPESE

| MISSIONE, PROGRAMMA, TITOLO | DENOMINAZIONE | RESIDUI PASSIVI AL 1/1/2019 (RS) | PAGAMENTI IN C/RESIDUI (PR) | RIACCERTAMENTI RESIDUI (R) | | RESIDUI PASSIVI DA ESERCIZI PRECEDENTI (EP=RS-PR-R) | |
|-----------------------------------|--|--|---|---|--|--|--|
| | | PREVISIONI DEFINITIVE DI COMPETENZA (CP) | PAGAMENTI IN C/COMPETENZA (PC) | IMPEGNI (I) | ECONOMIE DI COMPETENZA (ECP= CP- I -FPV) | RESIDUI PASSIVI DA ESERCIZIO DI COMPETENZA (EC= I - PC) | |
| | | PREVISIONI DEFINITIVE DI CASSA (CS) | TOTALE PAGAMENTI (TP=PR+PC) | FONDO PLURIENNALE VINCOLATO (FPV) | | TOTALE RESIDUI PASSIVI DA RIPORTARE (TR=EP+EC) | |
| 0501 | Programma 1 | Valorizzazione dei beni di interesse storico | | | | | |
| Totale Programma 1 | Valorizzazione dei beni di interesse storico | RS 324,30 CP 166.634,36 CS 166.646,13 | PR 324,30 PC 159.385,30 TP 159.709,60 | R 0,00 I 160.318,02 FPV 0,00 | ECP 6.316,34 | EP 0,00 EC 932,72 TR 932,72 | |
| 0502 | Programma 2 | Attività culturali e interventi diversi nel settore culturale | | | | | |
| TITOLO 1 | Spese correnti | RS 7.329,70 CP 89.455,96 CS 100.668,24 | PR 3.979,21 PC 38.621,98 TP 42.601,19 | R -3.350,49 I 47.522,60 FPV 0,00 | ECP 41.933,36 | EP 0,00 EC 8.900,62 TR 8.900,62 | |
| TITOLO 2 | Spese in conto capitale | RS 21.592,73 CP 30.286,66 CS 20.286,66 | PR 0,00 PC 0,00 TP 0,00 | R 0,00 I 28.749,88 FPV 0,00 | ECP 1.536,78 | EP 21.592,73 EC 28.749,88 TR 50.342,61 | |
| Totale Programma 2 | Attività culturali e interventi diversi nel settore culturale | RS 28.922,43 CP 119.742,62 CS 120.954,90 | PR 3.979,21 PC 38.621,98 TP 42.601,19 | R -3.350,49 I 76.272,48 FPV 0,00 | ECP 43.470,14 | EP 21.592,73 EC 37.650,50 TR 59.243,23 | |
| 0503 | Programma 3 | Politica regionale unitaria per la tutela dei beni e delle attività culturali (solo per le Regioni) | | | | | |
| TITOLO | | RS 0,00 CP 0,00 CS 0,00 | PR 0,00 PC 0,00 TP 0,00 | R 0,00 I 0,00 FPV 0,00 | ECP 0,00 | EP 0,00 EC 0,00 TR 0,00 | |
| Totale Programma 3 | Politica regionale unitaria per la tutela dei beni e delle attività culturali (solo per le Regioni) | RS 0,00 CP 0,00 CS 0,00 | PR 0,00 PC 0,00 TP 0,00 | R 0,00 I 0,00 FPV 0,00 | ECP 0,00 | EP 0,00 EC 0,00 TR 0,00 | |
| Totale Missione 5 | Tutela e valorizzazione dei beni e attività culturali | RS 29.246,73 CP 286.376,98 CS 287.601,03 | PR 4.303,51 PC 198.007,28 TP 202.310,79 | R -3.350,49 I 236.590,50 FPV 0,00 | ECP 49.786,48 | EP 21.592,73 EC 38.583,22 TR 60.175,95 | |
| MISSIONE 6 | Politiche giovanili, sport e tempo libero | | | | | | |
| 0601 | Programma 1 | Sport e tempo libero | | | | | |
| TITOLO 1 | Spese correnti | RS 1.055,48 CP 9.130,25 CS 18.159,61 | PR 1.055,48 PC 100,00 TP 1.155,48 | R 0,00 I 372,49 FPV 4.700,00 | ECP 4.057,76 | EP 0,00 EC 272,49 TR 272,49 | |

CONTO DEL BILANCIO - GESTIONE DELLE SPESE

| MISSIONE, PROGRAMMA, TITOLO | DENOMINAZIONE | RESIDUI PASSIVI AL 1/1/2019 (RS) | PAGAMENTI IN C/RESIDUI (PR) | RIACCERTAMENTI RESIDUI (R) | | RESIDUI PASSIVI DA ESERCIZI PRECEDENTI (EP=RS-PR-R) | |
|-----------------------------------|--------------------|--|---|---|--|--|---|
| | | PREVISIONI DEFINITIVE DI COMPETENZA (CP) | PAGAMENTI IN C/COMPETENZA (PC) | IMPEGNI (I) | ECONOMIE DI COMPETENZA (ECP= CP- I -FPV) | RESIDUI PASSIVI DA ESERCIZIO DI COMPETENZA (EC= I - PC) | |
| | | PREVISIONI DEFINITIVE DI CASSA (CS) | TOTALE PAGAMENTI (TP=PR+PC) | FONDO PLURIENNALE VINCOLATO (FPV) | | TOTALE RESIDUI PASSIVI DA RIPORTARE (TR=EP+EC) | |
| 0601 | Programma 1 | Sport e tempo libero | | | | | |
| TITOLO | 2 | Spese in conto capitale | RS 0,00 CP 0,00 CS 0,00 | PR 0,00 PC 0,00 TP 0,00 | R 0,00 I 0,00 FPV 0,00 | ECP 0,00 | EP 0,00 EC 0,00 TR 0,00 |
| Totale Programma | 1 | Sport e tempo libero | RS 1.055,48 CP 9.130,25 CS 18.159,61 | PR 1.055,48 PC 100,00 TP 1.155,48 | R 0,00 I 372,49 FPV 4.700,00 | ECP 4.057,76 | EP 0,00 EC 272,49 TR 272,49 |
| 0602 | Programma 2 | Giovani | | | | | |
| TITOLO | 2 | Spese in conto capitale | RS 1.549,99 CP 5.050,00 CS 6.600,00 | PR 0,00 PC 3.683,59 TP 3.683,59 | R 0,00 I 4.000,00 FPV 0,00 | ECP 1.050,00 | EP 1.549,99 EC 316,41 TR 1.866,40 |
| Totale Programma | 2 | Giovani | RS 1.549,99 CP 5.050,00 CS 6.600,00 | PR 0,00 PC 3.683,59 TP 3.683,59 | R 0,00 I 4.000,00 FPV 0,00 | ECP 1.050,00 | EP 1.549,99 EC 316,41 TR 1.866,40 |
| 0603 | Programma 3 | Politica regionale unitaria per i giovani, lo sport e il tempo libero (solo per le Regioni) | | | | | |
| TITOLO | | | RS 0,00 CP 0,00 CS 0,00 | PR 0,00 PC 0,00 TP 0,00 | R 0,00 I 0,00 FPV 0,00 | ECP 0,00 | EP 0,00 EC 0,00 TR 0,00 |
| Totale Programma | 3 | Politica regionale unitaria per i giovani, lo sport e il tempo libero (solo per le Regioni) | RS 0,00 CP 0,00 CS 0,00 | PR 0,00 PC 0,00 TP 0,00 | R 0,00 I 0,00 FPV 0,00 | ECP 0,00 | EP 0,00 EC 0,00 TR 0,00 |
| Totale Missione | 6 | Politiche giovanili, sport e tempo libero | RS 2.605,47 CP 14.180,25 CS 24.759,61 | PR 1.055,48 PC 3.783,59 TP 4.839,07 | R 0,00 I 4.372,49 FPV 4.700,00 | ECP 5.107,76 | EP 1.549,99 EC 588,90 TR 2.138,89 |
| MISSIONE | 7 | Turismo | | | | | |
| 0701 | Programma 1 | Sviluppo e valorizzazione del turismo | | | | | |
| TITOLO | 1 | Spese correnti | RS 700,00 CP 12.288,88 CS 12.988,88 | PR 700,00 PC 6.300,00 TP 7.000,00 | R 0,00 I 6.300,00 FPV 0,00 | ECP 5.988,88 | EP 0,00 EC 0,00 TR 0,00 |

CONTO DEL BILANCIO - GESTIONE DELLE SPESE

| MISSIONE, PROGRAMMA, TITOLO | DENOMINAZIONE | RESIDUI PASSIVI AL 1/1/2019 (RS) | PAGAMENTI IN C/RESIDUI (PR) | RIACCERTAMENTI RESIDUI (R) | | RESIDUI PASSIVI DA ESERCIZI PRECEDENTI (EP=RS-PR-R) | |
|-----------------------------------|--------------------|---|--|---|--|--|---|
| | | PREVISIONI DEFINITIVE DI COMPETENZA (CP) | PAGAMENTI IN C/COMPETENZA (PC) | IMPEGNI (I) | ECONOMIE DI COMPETENZA (ECP= CP- I -FPV) | RESIDUI PASSIVI DA ESERCIZIO DI COMPETENZA (EC= I - PC) | |
| | | PREVISIONI DEFINITIVE DI CASSA (CS) | TOTALE PAGAMENTI (TP=PR+PC) | FONDO PLURIENNALE VINCOLATO (FPV) | | TOTALE RESIDUI PASSIVI DA RIPORTARE (TR=EP+EC) | |
| 0701 | Programma 1 | Sviluppo e valorizzazione del turismo | | | | | |
| TITOLO | 2 | Spese in conto capitale | RS 0,00 CP 2.000,00 CS 2.000,00 | PR 0,00 PC 500,00 TP 500,00 | R 0,00 I 500,00 FPV 0,00 | ECP 1.500,00 | EP 0,00 EC 0,00 TR 0,00 |
| Totale Programma | 1 | Sviluppo e valorizzazione del turismo | RS 700,00 CP 14.288,88 CS 14.988,88 | PR 700,00 PC 6.800,00 TP 7.500,00 | R 0,00 I 6.800,00 FPV 0,00 | ECP 7.488,88 | EP 0,00 EC 0,00 TR 0,00 |
| 0702 | Programma 2 | Politica regionale unitaria per il turismo (solo per le Regioni) | | | | | |
| TITOLO | | | RS 0,00 CP 0,00 CS 0,00 | PR 0,00 PC 0,00 TP 0,00 | R 0,00 I 0,00 FPV 0,00 | ECP 0,00 | EP 0,00 EC 0,00 TR 0,00 |
| Totale Programma | 2 | Politica regionale unitaria per il turismo (solo per le Regioni) | RS 0,00 CP 0,00 CS 0,00 | PR 0,00 PC 0,00 TP 0,00 | R 0,00 I 0,00 FPV 0,00 | ECP 0,00 | EP 0,00 EC 0,00 TR 0,00 |
| Totale Missione | 7 | Turismo | RS 700,00 CP 14.288,88 CS 14.988,88 | PR 700,00 PC 6.800,00 TP 7.500,00 | R 0,00 I 6.800,00 FPV 0,00 | ECP 7.488,88 | EP 0,00 EC 0,00 TR 0,00 |
| MISSIONE | 8 | Assetto del territorio ed edilizia abitativa | | | | | |
| 0801 | Programma 1 | Urbanistica | | | | | |
| TITOLO | 1 | Spese correnti | RS 7.455,82 CP 133.868,76 CS 142.291,78 | PR 7.455,82 PC 121.034,75 TP 128.490,57 | R 0,00 I 124.159,50 FPV 421,06 | ECP 9.288,20 | EP 0,00 EC 3.124,75 TR 3.124,75 |
| TITOLO | 2 | Spese in conto capitale | RS 12.347,55 CP 2.453.813,95 CS 2.477.268,02 | PR 0,00 PC 0,00 TP 0,00 | R -12.347,55 I 24.688,92 FPV 68.288,95 | ECP 2.360.836,08 | EP 0,00 EC 24.688,92 TR 24.688,92 |
| Totale Programma | 1 | Urbanistica | RS 19.803,37 CP 2.587.682,71 CS 2.619.559,80 | PR 7.455,82 PC 121.034,75 TP 128.490,57 | R -12.347,55 I 148.848,42 FPV 68.710,01 | ECP 2.370.124,28 | EP 0,00 EC 27.813,67 TR 27.813,67 |
| 0802 | Programma 2 | Edilizia residenziale pubblica e locale e piani di edilizia economico-popolare | | | | | |

CONTO DEL BILANCIO - GESTIONE DELLE SPESE

| MISSIONE, PROGRAMMA, TITOLO | DENOMINAZIONE | RESIDUI PASSIVI AL 1/1/2019 (RS) | PAGAMENTI IN C/RESIDUI (PR) | RIACCERTAMENTI RESIDUI (R) | | RESIDUI PASSIVI DA ESERCIZI PRECEDENTI (EP=RS-PR-R) | |
|-----------------------------------|--|--|--|---|--|--|--|
| | | PREVISIONI DEFINITIVE DI COMPETENZA (CP) | PAGAMENTI IN C/COMPETENZA (PC) | IMPEGNI (I) | ECONOMIE DI COMPETENZA (ECP= CP- I -FPV) | RESIDUI PASSIVI DA ESERCIZIO DI COMPETENZA (EC= I - PC) | |
| | | PREVISIONI DEFINITIVE DI CASSA (CS) | TOTALE PAGAMENTI (TP=PR+PC) | FONDO PLURIENNALE VINCOLATO (FPV) | | TOTALE RESIDUI PASSIVI DA RIPORTARE (TR=EP+EC) | |
| 0802 | Programma 2 | Edilizia residenziale pubblica e locale e piani di edilizia economico-popolare | | | | | |
| TITOLO 1 | Spese correnti | RS 15.035,41 CP 145.252,00 CS 180.142,25 | PR 15.035,41 PC 48.765,87 TP 63.801,28 | R 0,00 I 84.069,54 FPV 0,00 | ECP 61.182,46 | EP 0,00 EC 35.303,67 TR 35.303,67 | |
| TITOLO 2 | Spese in conto capitale | RS 0,00 CP 747,68 CS 747,68 | PR 0,00 PC 0,00 TP 0,00 | R 0,00 I 0,00 FPV 0,00 | ECP 747,68 | EP 0,00 EC 0,00 TR 0,00 | |
| Totale Programma 2 | Edilizia residenziale pubblica e locale e piani di edilizia economico-popolare | RS 15.035,41 CP 145.999,68 CS 180.889,93 | PR 15.035,41 PC 48.765,87 TP 63.801,28 | R 0,00 I 84.069,54 FPV 0,00 | ECP 61.930,14 | EP 0,00 EC 35.303,67 TR 35.303,67 | |
| 0803 | Programma 3 | Politica regionale unitaria per l'assetto del territorio e l'edilizia abitativa (solo per le Regioni) | | | | | |
| TITOLO | | RS 0,00 CP 0,00 CS 0,00 | PR 0,00 PC 0,00 TP 0,00 | R 0,00 I 0,00 FPV 0,00 | ECP 0,00 | EP 0,00 EC 0,00 TR 0,00 | |
| Totale Programma 3 | Politica regionale unitaria per l'assetto del territorio e l'edilizia abitativa (solo per le Regioni) | RS 0,00 CP 0,00 CS 0,00 | PR 0,00 PC 0,00 TP 0,00 | R 0,00 I 0,00 FPV 0,00 | ECP 0,00 | EP 0,00 EC 0,00 TR 0,00 | |
| Totale Missione 8 | Assetto del territorio ed edilizia abitativa | RS 34.838,78 CP 2.733.682,39 CS 2.800.449,73 | PR 22.491,23 PC 169.800,62 TP 192.291,85 | R -12.347,55 I 232.917,96 FPV 68.710,01 | ECP 2.432.054,42 | EP 0,00 EC 63.117,34 TR 63.117,34 | |
| MISSIONE 9 | Sviluppo sostenibile e tutela del territorio e dell'ambiente | | | | | | |
| 0901 | Programma 1 | Difesa del suolo | | | | | |
| TITOLO 2 | Spese in conto capitale | RS 0,00 CP 2.100,00 CS 2.100,00 | PR 0,00 PC 0,00 TP 0,00 | R 0,00 I 0,00 FPV 0,00 | ECP 2.100,00 | EP 0,00 EC 0,00 TR 0,00 | |
| Totale Programma 1 | Difesa del suolo | RS 0,00 CP 2.100,00 CS 2.100,00 | PR 0,00 PC 0,00 TP 0,00 | R 0,00 I 0,00 FPV 0,00 | ECP 2.100,00 | EP 0,00 EC 0,00 TR 0,00 | |
| 0902 | Programma 2 | Tutela, valorizzazione e recupero ambientale | | | | | |

CONTO DEL BILANCIO - GESTIONE DELLE SPESE

| MISSIONE, PROGRAMMA, TITOLO | DENOMINAZIONE | RESIDUI PASSIVI AL 1/1/2019 (RS) | PAGAMENTI IN C/RESIDUI (PR) | RIACCERTAMENTI RESIDUI (R) | | RESIDUI PASSIVI DA ESERCIZI PRECEDENTI (EP=RS-PR-R) | |
|-----------------------------------|---|--|--|--------------------------------------|--|--|--|
| | | PREVISIONI DEFINITIVE DI COMPETENZA (CP) | PAGAMENTI IN C/COMPETENZA (PC) | IMPEGNI (I) | ECONOMIE DI COMPETENZA (ECP= CP- I -FPV) | RESIDUI PASSIVI DA ESERCIZIO DI COMPETENZA (EC= I - PC) | |
| | | PREVISIONI DEFINITIVE DI CASSA (CS) | TOTALE PAGAMENTI (TP=PR+PC) | FONDO PLURIENNALE VINCOLATO (FPV) | | TOTALE RESIDUI PASSIVI DA RIPORTARE (TR=EP+EC) | |
| 0902 | Programma 2 | Tutela, valorizzazione e recupero ambientale | | | | | |
| TITOLO 1 | Spese correnti | RS 0,00 CP 520,20 CS 520,20 | PR 0,00 PC 0,00 TP 0,00 | R 0,00 I 0,00 FPV 0,00 | ECP 520,20 | EP 0,00 EC 0,00 TR 0,00 | |
| TITOLO 2 | Spese in conto capitale | RS 0,00 CP 503.000,00 CS 503.000,00 | PR 0,00 PC 20.000,00 TP 20.000,00 | R 0,00 I 40.000,00 FPV 0,00 | ECP 463.000,00 | EP 0,00 EC 20.000,00 TR 20.000,00 | |
| Totale Programma 2 | Tutela, valorizzazione e recupero ambientale | RS 0,00 CP 503.520,20 CS 503.520,20 | PR 0,00 PC 20.000,00 TP 20.000,00 | R 0,00 I 40.000,00 FPV 0,00 | ECP 463.520,20 | EP 0,00 EC 20.000,00 TR 20.000,00 | |
| 0903 | Programma 3 | Rifiuti | | | | | |
| TITOLO 1 | Spese correnti | RS 37.629,53 CP 544.569,15 CS 582.198,72 | PR 12.373,91 PC 207.421,72 TP 219.795,63 | R 0,00 I 234.179,00 FPV 0,00 | ECP 310.390,15 | EP 25.255,62 EC 26.757,28 TR 52.012,90 | |
| Totale Programma 3 | Rifiuti | RS 37.629,53 CP 544.569,15 CS 582.198,72 | PR 12.373,91 PC 207.421,72 TP 219.795,63 | R 0,00 I 234.179,00 FPV 0,00 | ECP 310.390,15 | EP 25.255,62 EC 26.757,28 TR 52.012,90 | |
| 0904 | Programma 4 | Servizio idrico integrato | | | | | |
| TITOLO | | RS 0,00 CP 0,00 CS 0,00 | PR 0,00 PC 0,00 TP 0,00 | R 0,00 I 0,00 FPV 0,00 | ECP 0,00 | EP 0,00 EC 0,00 TR 0,00 | |
| Totale Programma 4 | Servizio idrico integrato | RS 0,00 CP 0,00 CS 0,00 | PR 0,00 PC 0,00 TP 0,00 | R 0,00 I 0,00 FPV 0,00 | ECP 0,00 | EP 0,00 EC 0,00 TR 0,00 | |
| 0905 | Programma 5 | Aree protette, parchi naturali, protezione naturalistica e forestazione | | | | | |
| TITOLO 1 | Spese correnti | RS 13.001,78 CP 19.866,60 CS 32.913,41 | PR 12.861,24 PC 0,00 TP 12.861,24 | R -140,54 I 15.000,00 FPV 0,00 | ECP 4.866,60 | EP 0,00 EC 15.000,00 TR 15.000,00 | |

CONTO DEL BILANCIO - GESTIONE DELLE SPESE

| MISSIONE, PROGRAMMA, TITOLO | DENOMINAZIONE | RESIDUI PASSIVI AL 1/1/2019 (RS) | PAGAMENTI IN C/RESIDUI (PR) | RIACCERTAMENTI RESIDUI (R) | | RESIDUI PASSIVI DA ESERCIZI PRECEDENTI (EP=RS-PR-R) | |
|-----------------------------------|---|---|--|---------------------------------------|--|--|--|
| | | PREVISIONI DEFINITIVE DI COMPETENZA (CP) | PAGAMENTI IN C/COMPETENZA (PC) | IMPEGNI (I) | ECONOMIE DI COMPETENZA (ECP= CP- I -FPV) | RESIDUI PASSIVI DA ESERCIZIO DI COMPETENZA (EC= I - PC) | |
| | | PREVISIONI DEFINITIVE DI CASSA (CS) | TOTALE PAGAMENTI (TP=PR+PC) | FONDO PLURIENNALE VINCOLATO (FPV) | | TOTALE RESIDUI PASSIVI DA RIPORTARE (TR=EP+EC) | |
| 0905 | Programma 5 | Aree protette, parchi naturali, protezione naturalistica e forestazione | | | | | |
| TITOLO 2 | Spese in conto capitale | RS 0,00 CP 430,00 CS 430,00 | PR 0,00 PC 0,00 TP 0,00 | R 0,00 I 0,00 FPV 0,00 | ECP 430,00 | EP 0,00 EC 0,00 TR 0,00 | |
| Totale Programma 5 | Aree protette, parchi naturali, protezione naturalistica e forestazione | RS 13.001,78 CP 20.296,60 CS 33.343,41 | PR 12.861,24 PC 0,00 TP 12.861,24 | R -140,54 I 15.000,00 FPV 0,00 | ECP 5.296,60 | EP 0,00 EC 15.000,00 TR 15.000,00 | |
| 0906 | Programma 6 | Tutela e valorizzazione delle risorse idriche | | | | | |
| TITOLO 1 | Spese correnti | RS 150,84 CP 5.133,33 CS 5.284,17 | PR 150,84 PC 1.013,36 TP 1.164,20 | R 0,00 I 1.013,36 FPV 0,00 | ECP 4.119,97 | EP 0,00 EC 0,00 TR 0,00 | |
| Totale Programma 6 | Tutela e valorizzazione delle risorse idriche | RS 150,84 CP 5.133,33 CS 5.284,17 | PR 150,84 PC 1.013,36 TP 1.164,20 | R 0,00 I 1.013,36 FPV 0,00 | ECP 4.119,97 | EP 0,00 EC 0,00 TR 0,00 | |
| 0907 | Programma 7 | Sviluppo sostenibile territorio montano piccoli Comuni | | | | | |
| TITOLO | | RS 0,00 CP 0,00 CS 0,00 | PR 0,00 PC 0,00 TP 0,00 | R 0,00 I 0,00 FPV 0,00 | ECP 0,00 | EP 0,00 EC 0,00 TR 0,00 | |
| Totale Programma 7 | Sviluppo sostenibile territorio montano piccoli Comuni | RS 0,00 CP 0,00 CS 0,00 | PR 0,00 PC 0,00 TP 0,00 | R 0,00 I 0,00 FPV 0,00 | ECP 0,00 | EP 0,00 EC 0,00 TR 0,00 | |
| 0909 | Programma 9 | Politica regionale unitaria per lo sviluppo sostenibile e la tutela del territorio e dell'ambiente (solo per le Regioni) | | | | | |
| TITOLO | | RS 0,00 CP 0,00 CS 0,00 | PR 0,00 PC 0,00 TP 0,00 | R 0,00 I 0,00 FPV 0,00 | ECP 0,00 | EP 0,00 EC 0,00 TR 0,00 | |
| Totale Programma 9 | Politica regionale unitaria per lo sviluppo sostenibile e la tutela del territorio e dell'ambiente (solo per le Regioni) | RS 0,00 CP 0,00 CS 0,00 | PR 0,00 PC 0,00 TP 0,00 | R 0,00 I 0,00 FPV 0,00 | ECP 0,00 | EP 0,00 EC 0,00 TR 0,00 | |
| Totale Missione 9 | Sviluppo sostenibile e tutela del territorio e dell'ambiente | RS 50.782,15 CP 1.075.619,28 CS 1.126.446,50 | PR 25.385,99 PC 228.435,08 TP 253.821,07 | R -140,54 I 290.192,36 FPV 0,00 | ECP 785.426,92 | EP 25.255,62 EC 61.757,28 TR 87.012,90 | |

CONTO DEL BILANCIO - GESTIONE DELLE SPESE

| MISSIONE, PROGRAMMA, TITOLO | DENOMINAZIONE | RESIDUI PASSIVI AL 1/1/ (RS) | PAGAMENTI IN C/RESIDUI (PR) | RIACCERTAMENTI RESIDUI (R) | | RESIDUI PASSIVI DA ESERCIZI PRECEDENTI (EP=RS-PR-R) | |
|-----------------------------------|---|---|--------------------------------|-----------------------------------|--|---|--|
| | | PREVISIONI DEFINITIVE DI COMPETENZA (CP) | PAGAMENTI IN C/COMPETENZA (PC) | IMPEGNI (I) | ECONOMIE DI COMPETENZA (ECP= CP- I -FPV) | RESIDUI PASSIVI DA ESERCIZIO DI COMPETENZA (EC= I - PC) | |
| | | PREVISIONI DEFINITIVE DI CASSA (CS) | TOTALE PAGAMENTI (TP=PR+PC) | FONDO PLURIENNALE VINCOLATO (FPV) | | TOTALE RESIDUI PASSIVI DA RIPORTARE (TR=EP+EC) | |
| MISSIONE | 10 | Trasporti e diritto alla mobilità | | | | | |
| 1001 | Programma 1 | Trasporto ferroviario | | | | | |
| TITOLO | | RS 0,00 | PR 0,00 | R 0,00 | | EP 0,00 | |
| | | CP 0,00 | PC 0,00 | I 0,00 | ECP 0,00 | EC 0,00 | |
| | | CS 0,00 | TP 0,00 | FPV 0,00 | | TR 0,00 | |
| Totale Programma 1 | Trasporto ferroviario | RS 0,00 | PR 0,00 | R 0,00 | | EP 0,00 | |
| | | CP 0,00 | PC 0,00 | I 0,00 | ECP 0,00 | EC 0,00 | |
| | | CS 0,00 | TP 0,00 | FPV 0,00 | | TR 0,00 | |
| 1002 | Programma 2 | Trasporto pubblico local | | | | | |
| TITOLO | | RS 0,00 | PR 0,00 | R 0,00 | | EP 0,00 | |
| | | CP 0,00 | PC 0,00 | I 0,00 | ECP 0,00 | EC 0,00 | |
| | | CS 0,00 | TP 0,00 | FPV 0,00 | | TR 0,00 | |
| Totale Programma 2 | Trasporto pubblico local | RS 0,00 | PR 0,00 | R 0,00 | | EP 0,00 | |
| | | CP 0,00 | PC 0,00 | I 0,00 | ECP 0,00 | EC 0,00 | |
| | | CS 0,00 | TP 0,00 | FPV 0,00 | | TR 0,00 | |
| 1003 | Programma 3 | Trasporto per vie d'acqua | | | | | |
| TITOLO | | RS 0,00 | PR 0,00 | R 0,00 | | EP 0,00 | |
| | | CP 0,00 | PC 0,00 | I 0,00 | ECP 0,00 | EC 0,00 | |
| | | CS 0,00 | TP 0,00 | FPV 0,00 | | TR 0,00 | |
| Totale Programma 3 | Trasporto per vie d'acqua | RS 0,00 | PR 0,00 | R 0,00 | | EP 0,00 | |
| | | CP 0,00 | PC 0,00 | I 0,00 | ECP 0,00 | EC 0,00 | |
| | | CS 0,00 | TP 0,00 | FPV 0,00 | | TR 0,00 | |
| 1004 | Programma 4 | Altre modalità di trasporto pubblico | | | | | |
| TITOLO | | RS 0,00 | PR 0,00 | R 0,00 | | EP 0,00 | |
| | | CP 0,00 | PC 0,00 | I 0,00 | ECP 0,00 | EC 0,00 | |
| | | CS 0,00 | TP 0,00 | FPV 0,00 | | TR 0,00 | |
| Totale Programma 4 | Altre modalità di trasporto pubblico | RS 0,00 | PR 0,00 | R 0,00 | | EP 0,00 | |
| | | CP 0,00 | PC 0,00 | I 0,00 | ECP 0,00 | EC 0,00 | |
| | | CS 0,00 | TP 0,00 | FPV 0,00 | | TR 0,00 | |

CONTO DEL BILANCIO - GESTIONE DELLE SPESE

| MISSIONE, PROGRAMMA, TITOLO | DENOMINAZIONE | RESIDUI PASSIVI AL 1/1/2019 (RS) | PAGAMENTI IN C/RESIDUI (PR) | RIACCERTAMENTI RESIDUI (R) | | RESIDUI PASSIVI DA ESERCIZI PRECEDENTI (EP=RS-PR-R) | |
|-----------------------------------|---|---|-----------------------------------|--------------------------------------|--|--|--|
| | | PREVISIONI DEFINITIVE DI COMPETENZA (CP) | PAGAMENTI IN C/COMPETENZA (PC) | IMPEGNI (I) | ECONOMIE DI COMPETENZA (ECP= CP- I -FPV) | RESIDUI PASSIVI DA ESERCIZIO DI COMPETENZA (EC= I - PC) | |
| | | PREVISIONI DEFINITIVE DI CASSA (CS) | TOTALE PAGAMENTI (TP=PR+PC) | FONDO PLURIENNALE VINCOLATO (FPV) | | TOTALE RESIDUI PASSIVI DA RIPORTARE (TR=EP+EC) | |
| 1005 | Programma 5 | Viabilità e infrastrutture stradali | | | | | |
| TITOLO 2 | Spese in conto capitale | RS 0,00 CP 139.000,00 CS 139.000,00 | PR 0,00 PC 0,00 TP 0,00 | R 0,00 I 0,00 FPV 0,00 | ECP 139.000,00 | EP 0,00 EC 0,00 TR 0,00 | |
| Totale Programma 5 | Viabilità e infrastrutture stradali | RS 0,00 CP 139.000,00 CS 139.000,00 | PR 0,00 PC 0,00 TP 0,00 | R 0,00 I 0,00 FPV 0,00 | ECP 139.000,00 | EP 0,00 EC 0,00 TR 0,00 | |
| 1006 | Programma 6 | Politica regionale unitaria per i trasporti e il diritto alla mobilità (solo per le Regioni) | | | | | |
| TITOLO | | RS 0,00 CP 0,00 CS 0,00 | PR 0,00 PC 0,00 TP 0,00 | R 0,00 I 0,00 FPV 0,00 | ECP 0,00 | EP 0,00 EC 0,00 TR 0,00 | |
| Totale Programma 6 | Politica regionale unitaria per i trasporti e il diritto alla mobilità (solo per le Regioni) | RS 0,00 CP 0,00 CS 0,00 | PR 0,00 PC 0,00 TP 0,00 | R 0,00 I 0,00 FPV 0,00 | ECP 0,00 | EP 0,00 EC 0,00 TR 0,00 | |
| Totale Missione 10 | Trasporti e diritto alla mobilità | RS 0,00 CP 139.000,00 CS 139.000,00 | PR 0,00 PC 0,00 TP 0,00 | R 0,00 I 0,00 FPV 0,00 | ECP 139.000,00 | EP 0,00 EC 0,00 TR 0,00 | |
| MISSIONE 11 | Soccorso civile | | | | | | |
| 1101 | Programma 1 | Sistema di protezione civile | | | | | |
| TITOLO | | RS 0,00 CP 0,00 CS 0,00 | PR 0,00 PC 0,00 TP 0,00 | R 0,00 I 0,00 FPV 0,00 | ECP 0,00 | EP 0,00 EC 0,00 TR 0,00 | |
| Totale Programma 1 | Sistema di protezione civile | RS 0,00 CP 0,00 CS 0,00 | PR 0,00 PC 0,00 TP 0,00 | R 0,00 I 0,00 FPV 0,00 | ECP 0,00 | EP 0,00 EC 0,00 TR 0,00 | |
| 1102 | Programma 2 | Interventi a seguito di calamità naturali | | | | | |
| TITOLO | | RS 0,00 CP 0,00 CS 0,00 | PR 0,00 PC 0,00 TP 0,00 | R 0,00 I 0,00 FPV 0,00 | ECP 0,00 | EP 0,00 EC 0,00 TR 0,00 | |

CONTO DEL BILANCIO - GESTIONE DELLE SPESE

| MISSIONE, PROGRAMMA, TITOLO | DENOMINAZIONE | RESIDUI PASSIVI AL 1/1/ (RS) | PAGAMENTI IN C/RESIDUI (PR) | RIACCERTAMENTI RESIDUI (R) | | RESIDUI PASSIVI DA ESERCIZI PRECEDENTI (EP=RS-PR-R) | |
|-----------------------------------|---|---|--------------------------------|-----------------------------------|--|---|--|
| | | PREVISIONI DEFINITIVE DI COMPETENZA (CP) | PAGAMENTI IN C/COMPETENZA (PC) | IMPEGNI (I) | ECONOMIE DI COMPETENZA (ECP= CP- I -FPV) | RESIDUI PASSIVI DA ESERCIZIO DI COMPETENZA (EC= I - PC) | |
| | | PREVISIONI DEFINITIVE DI CASSA (CS) | TOTALE PAGAMENTI (TP=PR+PC) | FONDO PLURIENNALE VINCOLATO (FPV) | | TOTALE RESIDUI PASSIVI DA RIPORTARE (TR=EP+EC) | |
| 1102 | Programma 2 | Interventi a seguito di calamità naturali | | | | | |
| Totale Programma 2 | Interventi a seguito di calamità naturali | RS 0,00 | PR 0,00 | R 0,00 | | EP 0,00 | |
| | | CP 0,00 | PC 0,00 | I 0,00 | ECP 0,00 | EC 0,00 | |
| | | CS 0,00 | TP 0,00 | FPV 0,00 | | TR 0,00 | |
| 1103 | Programma 3 | Politica regionale unitaria per il soccorso e la protezione civile (solo per le Regioni) | | | | | |
| TITOLO | | RS 0,00 | PR 0,00 | R 0,00 | | EP 0,00 | |
| | | CP 0,00 | PC 0,00 | I 0,00 | ECP 0,00 | EC 0,00 | |
| | | CS 0,00 | TP 0,00 | FPV 0,00 | | TR 0,00 | |
| Totale Programma 3 | Politica regionale unitaria per il soccorso e la protezione civile (solo per le Regioni) | RS 0,00 | PR 0,00 | R 0,00 | | EP 0,00 | |
| | | CP 0,00 | PC 0,00 | I 0,00 | ECP 0,00 | EC 0,00 | |
| | | CS 0,00 | TP 0,00 | FPV 0,00 | | TR 0,00 | |
| Totale Missione 11 | Soccorso civile | RS 0,00 | PR 0,00 | R 0,00 | | EP 0,00 | |
| | | CP 0,00 | PC 0,00 | I 0,00 | ECP 0,00 | EC 0,00 | |
| | | CS 0,00 | TP 0,00 | FPV 0,00 | | TR 0,00 | |
| MISSIONE 12 | Diritti sociali, politiche sociali e famiglia | | | | | | |
| 1201 | Programma 1 | Interventi per l'infanzia e per i minori | | | | | |
| TITOLO 1 | Spese correnti | RS 0,00 | PR 0,00 | R 0,00 | | EP 0,00 | |
| | | CP 0,00 | PC 0,00 | I 0,00 | ECP 0,00 | EC 0,00 | |
| | | CS 0,00 | TP 0,00 | FPV 0,00 | | TR 0,00 | |
| Totale Programma 1 | Interventi per l'infanzia e per i minori | RS 0,00 | PR 0,00 | R 0,00 | | EP 0,00 | |
| | | CP 0,00 | PC 0,00 | I 0,00 | ECP 0,00 | EC 0,00 | |
| | | CS 0,00 | TP 0,00 | FPV 0,00 | | TR 0,00 | |
| 1202 | Programma 2 | Interventi per la disabilità | | | | | |
| TITOLO 1 | Spese correnti | RS 0,00 | PR 0,00 | R 0,00 | | EP 0,00 | |
| | | CP 11.028,24 | PC 0,00 | I 5.400,00 | ECP 5.628,24 | EC 5.400,00 | |
| | | CS 11.028,24 | TP 0,00 | FPV 0,00 | | TR 5.400,00 | |
| TITOLO 2 | Spese in conto capitale | RS 0,00 | PR 0,00 | R 0,00 | | EP 0,00 | |
| | | CP 0,00 | PC 0,00 | I 0,00 | ECP 0,00 | EC 0,00 | |
| | | CS 0,00 | TP 0,00 | FPV 0,00 | | TR 0,00 | |

CONTO DEL BILANCIO - GESTIONE DELLE SPESE

| MISSIONE, PROGRAMMA, TITOLO | DENOMINAZIONE | RESIDUI PASSIVI AL 1/1/2019 (RS) | PAGAMENTI IN C/RESIDUI (PR) | RIACCERTAMENTI RESIDUI (R) | | RESIDUI PASSIVI DA ESERCIZI PRECEDENTI (EP=RS-PR-R) | |
|-----------------------------------|--|--|--|--------------------------------------|--|--|--|
| | | PREVISIONI DEFINITIVE DI COMPETENZA (CP) | PAGAMENTI IN C/COMPETENZA (PC) | IMPEGNI (I) | ECONOMIE DI COMPETENZA (ECP= CP- I -FPV) | RESIDUI PASSIVI DA ESERCIZIO DI COMPETENZA (EC= I - PC) | |
| | | PREVISIONI DEFINITIVE DI CASSA (CS) | TOTALE PAGAMENTI (TP=PR+PC) | FONDO PLURIENNALE VINCOLATO (FPV) | | TOTALE RESIDUI PASSIVI DA RIPORTARE (TR=EP+EC) | |
| 1202 | Programma 2 | Interventi per la disabilità | | | | | |
| Totale Programma 2 | Interventi per la disabilità | RS 0,00 CP 11.028,24 CS 11.028,24 | PR 0,00 PC 0,00 TP 0,00 | R 0,00 I 5.400,00 FPV 0,00 | ECP 5.628,24 | EP 0,00 EC 5.400,00 TR 5.400,00 | |
| 1203 | Programma 3 | Interventi per gli anziani | | | | | |
| TITOLO 1 | Spese correnti | RS 0,00 CP 0,00 CS 0,00 | PR 0,00 PC 0,00 TP 0,00 | R 0,00 I 0,00 FPV 0,00 | ECP 0,00 | EP 0,00 EC 0,00 TR 0,00 | |
| TITOLO 2 | Spese in conto capitale | RS 0,00 CP 0,00 CS 0,00 | PR 0,00 PC 0,00 TP 0,00 | R 0,00 I 0,00 FPV 0,00 | ECP 0,00 | EP 0,00 EC 0,00 TR 0,00 | |
| Totale Programma 3 | Interventi per gli anziani | RS 0,00 CP 0,00 CS 0,00 | PR 0,00 PC 0,00 TP 0,00 | R 0,00 I 0,00 FPV 0,00 | ECP 0,00 | EP 0,00 EC 0,00 TR 0,00 | |
| 1204 | Programma 4 | Interventi per soggetti a rischio di esclusione sociale | | | | | |
| TITOLO 1 | Spese correnti | RS 19.718,26 CP 109.503,91 CS 133.469,34 | PR 18.298,33 PC 49.939,80 TP 68.238,13 | R 0,00 I 82.765,53 FPV 0,00 | ECP 26.738,38 | EP 1.419,93 EC 32.825,73 TR 34.245,66 | |
| Totale Programma 4 | Interventi per soggetti a rischio di esclusione sociale | RS 19.718,26 CP 109.503,91 CS 133.469,34 | PR 18.298,33 PC 49.939,80 TP 68.238,13 | R 0,00 I 82.765,53 FPV 0,00 | ECP 26.738,38 | EP 1.419,93 EC 32.825,73 TR 34.245,66 | |
| 1205 | Programma 5 | Interventi a favore delle famiglie | | | | | |
| TITOLO 1 | Spese correnti | RS 0,00 CP 218,25 CS 218,25 | PR 0,00 PC 0,00 TP 0,00 | R 0,00 I 0,00 FPV 0,00 | ECP 218,25 | EP 0,00 EC 0,00 TR 0,00 | |
| Totale Programma 5 | Interventi a favore delle famiglie | RS 0,00 CP 218,25 CS 218,25 | PR 0,00 PC 0,00 TP 0,00 | R 0,00 I 0,00 FPV 0,00 | ECP 218,25 | EP 0,00 EC 0,00 TR 0,00 | |
| 1206 | Programma 6 | Interventi per il diritto alla casa | | | | | |

CONTO DEL BILANCIO - GESTIONE DELLE SPESE

| MISSIONE, PROGRAMMA, TITOLO | DENOMINAZIONE | RESIDUI PASSIVI AL 1/1/ (RS) | | PAGAMENTI IN C/RESIDUI (PR) | | RIACCERTAMENTI RESIDUI (R) | | RESIDUI PASSIVI DA ESERCIZI PRECEDENTI (EP=RS-PR-R) | |
|-----------------------------------|---|---|-----------|--------------------------------|-----------|-----------------------------------|-----------|---|--------|
| | | PREVISIONI DEFINITIVE DI COMPETENZA (CP) | | PAGAMENTI IN C/COMPETENZA (PC) | | IMPEGNI (I) | | ECONOMIE DI COMPETENZA (ECP= CP- I -FPV) | |
| | | PREVISIONI DEFINITIVE DI CASSA (CS) | | TOTALE PAGAMENTI (TP=PR+PC) | | FONDO PLURIENNALE VINCOLATO (FPV) | | TOTALE RESIDUI PASSIVI DA RIPORTARE (TR=EP+EC) | |
| 1206 | Programma 6 | Interventi per il diritto alla casa | | | | | | | |
| TITOLO | | RS | 0,00 | PR | 0,00 | R | 0,00 | ECP | 0,00 |
| | | CP | 0,00 | PC | 0,00 | I | 0,00 | EC | 0,00 |
| | | CS | 0,00 | TP | 0,00 | FPV | 0,00 | TR | 0,00 |
| Totale Programma 6 | Interventi per il diritto alla casa | RS | 0,00 | PR | 0,00 | R | 0,00 | ECP | 0,00 |
| | | CP | 0,00 | PC | 0,00 | I | 0,00 | EC | 0,00 |
| | | CS | 0,00 | TP | 0,00 | FPV | 0,00 | TR | 0,00 |
| 1207 | Programma 7 | Programmazione e governo della rete dei servizi socio-sanitari e sociali | | | | | | | |
| TITOLO | | RS | 0,00 | PR | 0,00 | R | 0,00 | ECP | 0,00 |
| | | CP | 0,00 | PC | 0,00 | I | 0,00 | EC | 0,00 |
| | | CS | 0,00 | TP | 0,00 | FPV | 0,00 | TR | 0,00 |
| Totale Programma 7 | Programmazione e governo della rete dei servizi socio-sanitari e sociali | RS | 0,00 | PR | 0,00 | R | 0,00 | ECP | 0,00 |
| | | CP | 0,00 | PC | 0,00 | I | 0,00 | EC | 0,00 |
| | | CS | 0,00 | TP | 0,00 | FPV | 0,00 | TR | 0,00 |
| 1208 | Programma 8 | Cooperazione e associazionismo | | | | | | | |
| TITOLO | | RS | 0,00 | PR | 0,00 | R | 0,00 | ECP | 0,00 |
| | | CP | 0,00 | PC | 0,00 | I | 0,00 | EC | 0,00 |
| | | CS | 0,00 | TP | 0,00 | FPV | 0,00 | TR | 0,00 |
| Totale Programma 8 | Cooperazione e associazionismo | RS | 0,00 | PR | 0,00 | R | 0,00 | ECP | 0,00 |
| | | CP | 0,00 | PC | 0,00 | I | 0,00 | EC | 0,00 |
| | | CS | 0,00 | TP | 0,00 | FPV | 0,00 | TR | 0,00 |
| 1209 | Programma 9 | Servizio necroscopico e cimiteriale | | | | | | | |
| TITOLO 1 | Spese correnti | RS | 802,32 | PR | 802,32 | R | 0,00 | ECP | 0,00 |
| | | CP | 57.183,16 | PC | 52.716,66 | I | 53.486,10 | EC | 769,44 |
| | | CS | 58.421,04 | TP | 53.518,98 | FPV | 0,00 | TR | 769,44 |
| TITOLO 2 | Spese in conto capitale | RS | 8.230,50 | PR | 0,00 | R | -8.230,50 | ECP | 0,00 |
| | | CP | 6.878,00 | PC | 0,00 | I | 0,00 | EC | 0,00 |
| | | CS | 15.108,50 | TP | 0,00 | FPV | 0,00 | TR | 0,00 |

CONTO DEL BILANCIO - GESTIONE DELLE SPESE

| MISSIONE, PROGRAMMA, TITOLO | DENOMINAZIONE | RESIDUI PASSIVI AL 1/1/2019 (RS) | PAGAMENTI IN C/RESIDUI (PR) | RIACCERTAMENTI RESIDUI (R) | | RESIDUI PASSIVI DA ESERCIZI PRECEDENTI (EP=RS-PR-R) | |
|-----------------------------------|---|---|--|---|--|--|--|
| | | PREVISIONI DEFINITIVE DI COMPETENZA (CP) | PAGAMENTI IN C/COMPETENZA (PC) | IMPEGNI (I) | ECONOMIE DI COMPETENZA (ECP= CP- I -FPV) | RESIDUI PASSIVI DA ESERCIZIO DI COMPETENZA (EC= I - PC) | |
| | | PREVISIONI DEFINITIVE DI CASSA (CS) | TOTALE PAGAMENTI (TP=PR+PC) | FONDO PLURIENNALE VINCOLATO (FPV) | | TOTALE RESIDUI PASSIVI DA RIPORTARE (TR=EP+EC) | |
| 1209 | Programma 9 | Servizio necroscopico e cimiteriale | | | | | |
| Totale Programma 9 | Servizio necroscopico e cimiteriale | RS 9.032,82 CP 64.061,16 CS 73.529,54 | PR 802,32 PC 52.716,66 TP 53.518,98 | R -8.230,50 I 53.486,10 FPV 0,00 | ECP 10.575,06 | EP 0,00 EC 769,44 TR 769,44 | |
| 1210 | Programma 10 | Politica regionale unitaria per i diritti sociali e la famiglia (solo per le Regioni) | | | | | |
| TITOLO | | RS 0,00 CP 0,00 CS 0,00 | PR 0,00 PC 0,00 TP 0,00 | R 0,00 I 0,00 FPV 0,00 | ECP 0,00 | EP 0,00 EC 0,00 TR 0,00 | |
| Totale Programma 10 | Politica regionale unitaria per i diritti sociali e la famiglia (solo per le Regioni) | RS 0,00 CP 0,00 CS 0,00 | PR 0,00 PC 0,00 TP 0,00 | R 0,00 I 0,00 FPV 0,00 | ECP 0,00 | EP 0,00 EC 0,00 TR 0,00 | |
| Totale Missione 12 | Diritti sociali, politiche sociali e famiglia | RS 28.751,08 CP 184.811,56 CS 218.245,37 | PR 19.100,65 PC 102.656,46 TP 121.757,11 | R -8.230,50 I 141.651,63 FPV 0,00 | ECP 43.159,93 | EP 1.419,93 EC 38.995,17 TR 40.415,10 | |
| MISSIONE | 13 | Tutela della salute | | | | | |
| 1301 | Programma 1 | Servizio sanitario regionale - finanziamento ordinario corrente per la garanzia dei LEA | | | | | |
| TITOLO | | RS 0,00 CP 0,00 CS 0,00 | PR 0,00 PC 0,00 TP 0,00 | R 0,00 I 0,00 FPV 0,00 | ECP 0,00 | EP 0,00 EC 0,00 TR 0,00 | |
| Totale Programma 1 | Servizio sanitario regionale - finanziamento ordinario corrente per la garanzia dei LEA | RS 0,00 CP 0,00 CS 0,00 | PR 0,00 PC 0,00 TP 0,00 | R 0,00 I 0,00 FPV 0,00 | ECP 0,00 | EP 0,00 EC 0,00 TR 0,00 | |
| 1302 | Programma 2 | Servizio sanitario regionale - finanziamento aggiuntivo corrente per livelli di assistenza superiori | | | | | |
| TITOLO | | RS 0,00 CP 0,00 CS 0,00 | PR 0,00 PC 0,00 TP 0,00 | R 0,00 I 0,00 FPV 0,00 | ECP 0,00 | EP 0,00 EC 0,00 TR 0,00 | |
| Totale Programma 2 | Servizio sanitario regionale - finanziamento aggiuntivo corrente per livelli di assistenza superiori | RS 0,00 CP 0,00 CS 0,00 | PR 0,00 PC 0,00 TP 0,00 | R 0,00 I 0,00 FPV 0,00 | ECP 0,00 | EP 0,00 EC 0,00 TR 0,00 | |

CONTO DEL BILANCIO - GESTIONE DELLE SPESE

| MISSIONE, PROGRAMMA, TITOLO | DENOMINAZIONE | RESIDUI PASSIVI AL 1/1/ (RS) | | PAGAMENTI IN C/RESIDUI (PR) | | RIACCERTAMENTI RESIDUI (R) | | RESIDUI PASSIVI DA ESERCIZI PRECEDENTI (EP=RS-PR-R) | | | |
|-----------------------------------|---|---|------|--------------------------------|------|-----------------------------------|------|---|------|----|------|
| | | PREVISIONI DEFINITIVE DI COMPETENZA (CP) | | PAGAMENTI IN C/COMPETENZA (PC) | | IMPEGNI (I) | | ECONOMIE DI COMPETENZA (ECP= CP- I -FPV) | | | |
| | | PREVISIONI DEFINITIVE DI CASSA (CS) | | TOTALE PAGAMENTI (TP=PR+PC) | | FONDO PLURIENNALE VINCOLATO (FPV) | | TOTALE RESIDUI PASSIVI DA RIPORTARE (TR=EP+EC) | | | |
| 1303 | Programma 3 | Servizio sanitario regionale - finanziamento aggiuntivo corrente per la copertura dello squilibrio d | | | | | | | | | |
| TITOLO | | RS | 0,00 | PR | 0,00 | R | 0,00 | ECP | 0,00 | EP | 0,00 |
| | | CP | 0,00 | PC | 0,00 | I | 0,00 | | | EC | 0,00 |
| | | CS | 0,00 | TP | 0,00 | FPV | 0,00 | | | TR | 0,00 |
| Totale Programma 3 | Servizio sanitario regionale - finanziamento aggiuntivo corrente per la copertura dello squilibrio d | RS | 0,00 | PR | 0,00 | R | 0,00 | ECP | 0,00 | EP | 0,00 |
| | | CP | 0,00 | PC | 0,00 | I | 0,00 | | | EC | 0,00 |
| | | CS | 0,00 | TP | 0,00 | FPV | 0,00 | | | TR | 0,00 |
| 1306 | Programma 6 | Servizio sanitario regionale - restituzione maggiori gettiti SSN | | | | | | | | | |
| TITOLO | | RS | 0,00 | PR | 0,00 | R | 0,00 | ECP | 0,00 | EP | 0,00 |
| | | CP | 0,00 | PC | 0,00 | I | 0,00 | | | EC | 0,00 |
| | | CS | 0,00 | TP | 0,00 | FPV | 0,00 | | | TR | 0,00 |
| Totale Programma 6 | Servizio sanitario regionale - restituzione maggiori gettiti SSN | RS | 0,00 | PR | 0,00 | R | 0,00 | ECP | 0,00 | EP | 0,00 |
| | | CP | 0,00 | PC | 0,00 | I | 0,00 | | | EC | 0,00 |
| | | CS | 0,00 | TP | 0,00 | FPV | 0,00 | | | TR | 0,00 |
| 1307 | Programma 7 | Ulteriori spese in materia sanitaria | | | | | | | | | |
| TITOLO | | RS | 0,00 | PR | 0,00 | R | 0,00 | ECP | 0,00 | EP | 0,00 |
| | | CP | 0,00 | PC | 0,00 | I | 0,00 | | | EC | 0,00 |
| | | CS | 0,00 | TP | 0,00 | FPV | 0,00 | | | TR | 0,00 |
| Totale Programma 7 | Ulteriori spese in materia sanitaria | RS | 0,00 | PR | 0,00 | R | 0,00 | ECP | 0,00 | EP | 0,00 |
| | | CP | 0,00 | PC | 0,00 | I | 0,00 | | | EC | 0,00 |
| | | CS | 0,00 | TP | 0,00 | FPV | 0,00 | | | TR | 0,00 |
| 1308 | Programma 8 | Politica regionale unitaria per la tutela della salute (solo per le Regioni) | | | | | | | | | |
| TITOLO | | RS | 0,00 | PR | 0,00 | R | 0,00 | ECP | 0,00 | EP | 0,00 |
| | | CP | 0,00 | PC | 0,00 | I | 0,00 | | | EC | 0,00 |
| | | CS | 0,00 | TP | 0,00 | FPV | 0,00 | | | TR | 0,00 |
| Totale Programma 8 | Politica regionale unitaria per la tutela della salute (solo per le Regioni) | RS | 0,00 | PR | 0,00 | R | 0,00 | ECP | 0,00 | EP | 0,00 |
| | | CP | 0,00 | PC | 0,00 | I | 0,00 | | | EC | 0,00 |
| | | CS | 0,00 | TP | 0,00 | FPV | 0,00 | | | TR | 0,00 |
| Totale Missione 13 | Tutela della salute | RS | 0,00 | PR | 0,00 | R | 0,00 | ECP | 0,00 | EP | 0,00 |
| | | CP | 0,00 | PC | 0,00 | I | 0,00 | | | EC | 0,00 |
| | | CS | 0,00 | TP | 0,00 | FPV | 0,00 | | | TR | 0,00 |

CONTO DEL BILANCIO - GESTIONE DELLE SPESE

| MISSIONE, PROGRAMMA, TITOLO | DENOMINAZIONE | RESIDUI PASSIVI AL 1/1/2019 (RS) | PAGAMENTI IN C/RESIDUI (PR) | RIACCERTAMENTI RESIDUI (R) | | RESIDUI PASSIVI DA ESERCIZI PRECEDENTI (EP=RS-PR-R) |
|-----------------------------------|---|---|-----------------------------------|--------------------------------------|--|--|
| | | PREVISIONI DEFINITIVE DI COMPETENZA (CP) | PAGAMENTI IN C/COMPETENZA (PC) | IMPEGNI (I) | ECONOMIE DI COMPETENZA (ECP= CP- I -FPV) | RESIDUI PASSIVI DA ESERCIZIO DI COMPETENZA (EC= I - PC) |
| | | PREVISIONI DEFINITIVE DI CASSA (CS) | TOTALE PAGAMENTI (TP=PR+PC) | FONDO PLURIENNALE VINCOLATO (FPV) | | TOTALE RESIDUI PASSIVI DA RIPORTARE (TR=EP+EC) |
| MISSIONE | 14 Sviluppo economico e competitività | | | | | |
| 1401 Programma | 1 Industria, PMI e Artigianato | | | | | |
| TITOLO 1 | Spese correnti | RS 0,00 CP 2.700,00 CS 2.700,00 | PR 0,00 PC 37,00 TP 37,00 | R 0,00 I 37,00 FPV 0,00 | ECP 2.663,00 | EP 0,00 EC 0,00 TR 0,00 |
| Totale Programma 1 | Industria, PMI e Artigianato | RS 0,00 CP 2.700,00 CS 2.700,00 | PR 0,00 PC 37,00 TP 37,00 | R 0,00 I 37,00 FPV 0,00 | ECP 2.663,00 | EP 0,00 EC 0,00 TR 0,00 |
| 1402 Programma | 2 Commercio - reti distributive - tutela dei consumatori | | | | | |
| TITOLO | | RS 0,00 CP 0,00 CS 0,00 | PR 0,00 PC 0,00 TP 0,00 | R 0,00 I 0,00 FPV 0,00 | ECP 0,00 | EP 0,00 EC 0,00 TR 0,00 |
| Totale Programma 2 | Commercio - reti distributive - tutela dei consumatori | RS 0,00 CP 0,00 CS 0,00 | PR 0,00 PC 0,00 TP 0,00 | R 0,00 I 0,00 FPV 0,00 | ECP 0,00 | EP 0,00 EC 0,00 TR 0,00 |
| 1403 Programma | 3 Ricerca e innovazione | | | | | |
| TITOLO | | RS 0,00 CP 0,00 CS 0,00 | PR 0,00 PC 0,00 TP 0,00 | R 0,00 I 0,00 FPV 0,00 | ECP 0,00 | EP 0,00 EC 0,00 TR 0,00 |
| Totale Programma 3 | Ricerca e innovazione | RS 0,00 CP 0,00 CS 0,00 | PR 0,00 PC 0,00 TP 0,00 | R 0,00 I 0,00 FPV 0,00 | ECP 0,00 | EP 0,00 EC 0,00 TR 0,00 |
| 1404 Programma | 4 Reti e altri servizi di pubblica utilità | | | | | |
| TITOLO | | RS 0,00 CP 0,00 CS 0,00 | PR 0,00 PC 0,00 TP 0,00 | R 0,00 I 0,00 FPV 0,00 | ECP 0,00 | EP 0,00 EC 0,00 TR 0,00 |
| Totale Programma 4 | Reti e altri servizi di pubblica utilità | RS 0,00 CP 0,00 CS 0,00 | PR 0,00 PC 0,00 TP 0,00 | R 0,00 I 0,00 FPV 0,00 | ECP 0,00 | EP 0,00 EC 0,00 TR 0,00 |

CONTO DEL BILANCIO - GESTIONE DELLE SPESE

| MISSIONE, PROGRAMMA, TITOLO | DENOMINAZIONE | RESIDUI PASSIVI AL 1/1/ (RS) | | PAGAMENTI IN C/RESIDUI (PR) | | RIACCERTAMENTI RESIDUI (R) | | RESIDUI PASSIVI DA ESERCIZI PRECEDENTI (EP=RS-PR-R) | | | |
|-----------------------------------|---|---|----------|--------------------------------|-------|-----------------------------------|-------|---|----------|----|------|
| | | PREVISIONI DEFINITIVE DI COMPETENZA (CP) | | PAGAMENTI IN C/COMPETENZA (PC) | | IMPEGNI (I) | | ECONOMIE DI COMPETENZA (ECP= CP- I -FPV) | | | |
| | | PREVISIONI DEFINITIVE DI CASSA (CS) | | TOTALE PAGAMENTI (TP=PR+PC) | | FONDO PLURIENNALE VINCOLATO (FPV) | | TOTALE RESIDUI PASSIVI DA RIPORTARE (TR=EP+EC) | | | |
| 1405 | Programma 5 | Politica regionale unitaria per lo sviluppo economico e la competitività (solo per le Regioni) | | | | | | | | | |
| TITOLO | | RS | 0,00 | PR | 0,00 | R | 0,00 | ECP | 0,00 | EP | 0,00 |
| | | CP | 0,00 | PC | 0,00 | I | 0,00 | | | EC | 0,00 |
| | | CS | 0,00 | TP | 0,00 | FPV | 0,00 | | | TR | 0,00 |
| Totale Programma 5 | Politica regionale unitaria per lo sviluppo economico e la competitività (solo per le Regioni) | RS | 0,00 | PR | 0,00 | R | 0,00 | ECP | 0,00 | EP | 0,00 |
| | | CP | 0,00 | PC | 0,00 | I | 0,00 | | | EC | 0,00 |
| | | CS | 0,00 | TP | 0,00 | FPV | 0,00 | | | TR | 0,00 |
| Totale Missione 14 | Sviluppo economico e competitività | RS | 0,00 | PR | 0,00 | R | 0,00 | ECP | 2.663,00 | EP | 0,00 |
| | | CP | 2.700,00 | PC | 37,00 | I | 37,00 | | | EC | 0,00 |
| | | CS | 2.700,00 | TP | 37,00 | FPV | 0,00 | | | TR | 0,00 |
| MISSIONE 15 | Politiche per il lavoro e la formazione professionale | | | | | | | | | | |
| 1501 | Programma 1 | Servizi per lo sviluppo del mercato del lavoro | | | | | | | | | |
| TITOLO | | RS | 0,00 | PR | 0,00 | R | 0,00 | ECP | 0,00 | EP | 0,00 |
| | | CP | 0,00 | PC | 0,00 | I | 0,00 | | | EC | 0,00 |
| | | CS | 0,00 | TP | 0,00 | FPV | 0,00 | | | TR | 0,00 |
| Totale Programma 1 | Servizi per lo sviluppo del mercato del lavoro | RS | 0,00 | PR | 0,00 | R | 0,00 | ECP | 0,00 | EP | 0,00 |
| | | CP | 0,00 | PC | 0,00 | I | 0,00 | | | EC | 0,00 |
| | | CS | 0,00 | TP | 0,00 | FPV | 0,00 | | | TR | 0,00 |
| 1502 | Programma 2 | Formazione professionale | | | | | | | | | |
| TITOLO | | RS | 0,00 | PR | 0,00 | R | 0,00 | ECP | 0,00 | EP | 0,00 |
| | | CP | 0,00 | PC | 0,00 | I | 0,00 | | | EC | 0,00 |
| | | CS | 0,00 | TP | 0,00 | FPV | 0,00 | | | TR | 0,00 |
| Totale Programma 2 | Formazione professionale | RS | 0,00 | PR | 0,00 | R | 0,00 | ECP | 0,00 | EP | 0,00 |
| | | CP | 0,00 | PC | 0,00 | I | 0,00 | | | EC | 0,00 |
| | | CS | 0,00 | TP | 0,00 | FPV | 0,00 | | | TR | 0,00 |
| 1503 | Programma 3 | Sostegno all'occupazione | | | | | | | | | |
| TITOLO | | RS | 0,00 | PR | 0,00 | R | 0,00 | ECP | 0,00 | EP | 0,00 |
| | | CP | 0,00 | PC | 0,00 | I | 0,00 | | | EC | 0,00 |
| | | CS | 0,00 | TP | 0,00 | FPV | 0,00 | | | TR | 0,00 |

CONTO DEL BILANCIO - GESTIONE DELLE SPESE

| MISSIONE, PROGRAMMA, TITOLO | DENOMINAZIONE | RESIDUI PASSIVI AL 1/1/ (RS) | PAGAMENTI IN C/RESIDUI (PR) | RIACCERTAMENTI RESIDUI (R) | | RESIDUI PASSIVI DA ESERCIZI PRECEDENTI (EP=RS-PR-R) | |
|-----------------------------------|--|--|--------------------------------|-----------------------------------|--|---|--|
| | | PREVISIONI DEFINITIVE DI COMPETENZA (CP) | PAGAMENTI IN C/COMPETENZA (PC) | IMPEGNI (I) | ECONOMIE DI COMPETENZA (ECP= CP- I -FPV) | RESIDUI PASSIVI DA ESERCIZIO DI COMPETENZA (EC= I - PC) | |
| | | PREVISIONI DEFINITIVE DI CASSA (CS) | TOTALE PAGAMENTI (TP=PR+PC) | FONDO PLURIENNALE VINCOLATO (FPV) | | TOTALE RESIDUI PASSIVI DA RIPORTARE (TR=EP+EC) | |
| 1503 | Programma 3 | Sostegno all'occupazione | | | | | |
| Totale Programma 3 | Sostegno all'occupazione | RS 0,00 | PR 0,00 | R 0,00 | | EP 0,00 | |
| | | CP 0,00 | PC 0,00 | I 0,00 | ECP 0,00 | EC 0,00 | |
| | | CS 0,00 | TP 0,00 | FPV 0,00 | | TR 0,00 | |
| 1504 | Programma 4 | Politica regionale unitaria per il lavoro e la formazione professionale (solo per le Regioni) | | | | | |
| TITOLO | | RS 0,00 | PR 0,00 | R 0,00 | | EP 0,00 | |
| | | CP 0,00 | PC 0,00 | I 0,00 | ECP 0,00 | EC 0,00 | |
| | | CS 0,00 | TP 0,00 | FPV 0,00 | | TR 0,00 | |
| Totale Programma 4 | Politica regionale unitaria per il lavoro e la formazione professionale (solo per le Regioni) | RS 0,00 | PR 0,00 | R 0,00 | | EP 0,00 | |
| | | CP 0,00 | PC 0,00 | I 0,00 | ECP 0,00 | EC 0,00 | |
| | | CS 0,00 | TP 0,00 | FPV 0,00 | | TR 0,00 | |
| Totale Missione 15 | Politiche per il lavoro e la formazione professionale | RS 0,00 | PR 0,00 | R 0,00 | | EP 0,00 | |
| | | CP 0,00 | PC 0,00 | I 0,00 | ECP 0,00 | EC 0,00 | |
| | | CS 0,00 | TP 0,00 | FPV 0,00 | | TR 0,00 | |
| MISSIONE 16 | Agricoltura, politiche agroalimentari e pesca | | | | | | |
| 1601 | Programma 1 | Sistema Agroalimentare | | | | | |
| TITOLO | | RS 0,00 | PR 0,00 | R 0,00 | | EP 0,00 | |
| | | CP 0,00 | PC 0,00 | I 0,00 | ECP 0,00 | EC 0,00 | |
| | | CS 0,00 | TP 0,00 | FPV 0,00 | | TR 0,00 | |
| Totale Programma 1 | Sistema Agroalimentare | RS 0,00 | PR 0,00 | R 0,00 | | EP 0,00 | |
| | | CP 0,00 | PC 0,00 | I 0,00 | ECP 0,00 | EC 0,00 | |
| | | CS 0,00 | TP 0,00 | FPV 0,00 | | TR 0,00 | |
| 1602 | Programma 2 | Caccia e pesca | | | | | |
| TITOLO | | RS 0,00 | PR 0,00 | R 0,00 | | EP 0,00 | |
| | | CP 0,00 | PC 0,00 | I 0,00 | ECP 0,00 | EC 0,00 | |
| | | CS 0,00 | TP 0,00 | FPV 0,00 | | TR 0,00 | |
| Totale Programma 2 | Caccia e pesca | RS 0,00 | PR 0,00 | R 0,00 | | EP 0,00 | |
| | | CP 0,00 | PC 0,00 | I 0,00 | ECP 0,00 | EC 0,00 | |
| | | CS 0,00 | TP 0,00 | FPV 0,00 | | TR 0,00 | |

CONTO DEL BILANCIO - GESTIONE DELLE SPESE

| MISSIONE, PROGRAMMA, TITOLO | DENOMINAZIONE | RESIDUI PASSIVI AL 1/1/ (RS) | | PAGAMENTI IN C/RESIDUI (PR) | | RIACCERTAMENTI RESIDUI (R) | | RESIDUI PASSIVI DA ESERCIZI PRECEDENTI (EP=RS-PR-R) | | | |
|-----------------------------------|--|--|------------|--------------------------------|------|-----------------------------------|-----------|---|-----------|-----------|-----------|
| | | PREVISIONI DEFINITIVE DI COMPETENZA (CP) | | PAGAMENTI IN C/COMPETENZA (PC) | | IMPEGNI (I) | | ECONOMIE DI COMPETENZA (ECP= CP- I -FPV) | | | |
| | | PREVISIONI DEFINITIVE DI CASSA (CS) | | TOTALE PAGAMENTI (TP=PR+PC) | | FONDO PLURIENNALE VINCOLATO (FPV) | | TOTALE RESIDUI PASSIVI DA RIPORTARE (TR=EP+EC) | | | |
| 1603 | Programma 3 | Politica regionale unitaria per l'agricoltura, i sistemi agroalimentari, la caccia e la pesca (solo per le Regioni) | | | | | | | | | |
| TITOLO | | RS | 0,00 | PR | 0,00 | R | 0,00 | | EP | 0,00 | |
| | | CP | 0,00 | PC | 0,00 | I | 0,00 | ECP | 0,00 | EC | 0,00 |
| | | CS | 0,00 | TP | 0,00 | FPV | 0,00 | | TR | 0,00 | |
| Totale Programma 3 | Politica regionale unitaria per l'agricoltura, i sistemi agroalimentari, la caccia e la pesca (solo per le Regioni) | RS | 0,00 | PR | 0,00 | R | 0,00 | | EP | 0,00 | |
| | | CP | 0,00 | PC | 0,00 | I | 0,00 | ECP | 0,00 | EC | 0,00 |
| | | CS | 0,00 | TP | 0,00 | FPV | 0,00 | | TR | 0,00 | |
| Totale Missione 16 | Agricoltura, politiche agroalimentari e pesca | RS | 0,00 | PR | 0,00 | R | 0,00 | | EP | 0,00 | |
| | | CP | 0,00 | PC | 0,00 | I | 0,00 | ECP | 0,00 | EC | 0,00 |
| | | CS | 0,00 | TP | 0,00 | FPV | 0,00 | | TR | 0,00 | |
| MISSIONE 17 | Energia e diversificazione delle fonti energetiche | | | | | | | | | | |
| 1701 | Programma 1 | Fonti energetiche | | | | | | | | | |
| TITOLO | 2 | Spese in conto capitale | | | | | | | | | |
| | | RS | 0,00 | PR | 0,00 | R | 0,00 | | EP | 0,00 | |
| | | CP | 104.337,13 | PC | 0,00 | I | 53.846,40 | ECP | 50.490,73 | EC | 53.846,40 |
| | | CS | 104.337,13 | TP | 0,00 | FPV | 0,00 | | TR | 53.846,40 | |
| Totale Programma 1 | Fonti energetiche | RS | 0,00 | PR | 0,00 | R | 0,00 | | EP | 0,00 | |
| | | CP | 104.337,13 | PC | 0,00 | I | 53.846,40 | ECP | 50.490,73 | EC | 53.846,40 |
| | | CS | 104.337,13 | TP | 0,00 | FPV | 0,00 | | TR | 53.846,40 | |
| 1702 | Programma 2 | Politica regionale unitaria per l'energia e la diversificazione delle fonti energetiche (solo per le Regioni) | | | | | | | | | |
| TITOLO | | RS | 0,00 | PR | 0,00 | R | 0,00 | | EP | 0,00 | |
| | | CP | 0,00 | PC | 0,00 | I | 0,00 | ECP | 0,00 | EC | 0,00 |
| | | CS | 0,00 | TP | 0,00 | FPV | 0,00 | | TR | 0,00 | |
| Totale Programma 2 | Politica regionale unitaria per l'energia e la diversificazione delle fonti energetiche (solo per le Regioni) | RS | 0,00 | PR | 0,00 | R | 0,00 | | EP | 0,00 | |
| | | CP | 0,00 | PC | 0,00 | I | 0,00 | ECP | 0,00 | EC | 0,00 |
| | | CS | 0,00 | TP | 0,00 | FPV | 0,00 | | TR | 0,00 | |
| Totale Missione 17 | Energia e diversificazione delle fonti energetiche | RS | 0,00 | PR | 0,00 | R | 0,00 | | EP | 0,00 | |
| | | CP | 104.337,13 | PC | 0,00 | I | 53.846,40 | ECP | 50.490,73 | EC | 53.846,40 |
| | | CS | 104.337,13 | TP | 0,00 | FPV | 0,00 | | TR | 53.846,40 | |
| MISSIONE 18 | Relazioni con le altre autonomie territoriali e locali | | | | | | | | | | |

CONTO DEL BILANCIO - GESTIONE DELLE SPESE

| MISSIONE, PROGRAMMA, TITOLO | DENOMINAZIONE | RESIDUI PASSIVI AL 1/1/ (RS) | | PAGAMENTI IN C/RESIDUI (PR) | | RIACCERTAMENTI RESIDUI (R) | | RESIDUI PASSIVI DA ESERCIZI PRECEDENTI (EP=RS-PR-R) | | | |
|-----------------------------------|--|--|------|--------------------------------|------|-----------------------------------|------|---|------|----|------|
| | | PREVISIONI DEFINITIVE DI COMPETENZA (CP) | | PAGAMENTI IN C/COMPETENZA (PC) | | IMPEGNI (I) | | ECONOMIE DI COMPETENZA (ECP= CP- I -FPV) | | | |
| | | PREVISIONI DEFINITIVE DI CASSA (CS) | | TOTALE PAGAMENTI (TP=PR+PC) | | FONDO PLURIENNALE VINCOLATO (FPV) | | TOTALE RESIDUI PASSIVI DA RIPORTARE (TR=EP+EC) | | | |
| 1801 | Programma 1 | Relazioni finanziarie con le altre autonomie territoriali | | | | | | | | | |
| TITOLO | | RS | 0,00 | PR | 0,00 | R | 0,00 | ECP | 0,00 | EP | 0,00 |
| | | CP | 0,00 | PC | 0,00 | I | 0,00 | | | EC | 0,00 |
| | | CS | 0,00 | TP | 0,00 | FPV | 0,00 | | | TR | 0,00 |
| Totale Programma 1 | Relazioni finanziarie con le altre autonomie territoriali | RS | 0,00 | PR | 0,00 | R | 0,00 | ECP | 0,00 | EP | 0,00 |
| | | CP | 0,00 | PC | 0,00 | I | 0,00 | | | EC | 0,00 |
| | | CS | 0,00 | TP | 0,00 | FPV | 0,00 | | | TR | 0,00 |
| 1802 | Programma 2 | Politica regionale unitaria per le relazioni con le altre autonomie territoriali e locali (solo per le Regioni) | | | | | | | | | |
| TITOLO | | RS | 0,00 | PR | 0,00 | R | 0,00 | ECP | 0,00 | EP | 0,00 |
| | | CP | 0,00 | PC | 0,00 | I | 0,00 | | | EC | 0,00 |
| | | CS | 0,00 | TP | 0,00 | FPV | 0,00 | | | TR | 0,00 |
| Totale Programma 2 | Politica regionale unitaria per le relazioni con le altre autonomie territoriali e locali (solo per le Regioni) | RS | 0,00 | PR | 0,00 | R | 0,00 | ECP | 0,00 | EP | 0,00 |
| | | CP | 0,00 | PC | 0,00 | I | 0,00 | | | EC | 0,00 |
| | | CS | 0,00 | TP | 0,00 | FPV | 0,00 | | | TR | 0,00 |
| Totale Missione 18 | Relazioni con le altre autonomie territoriali e locali | RS | 0,00 | PR | 0,00 | R | 0,00 | ECP | 0,00 | EP | 0,00 |
| | | CP | 0,00 | PC | 0,00 | I | 0,00 | | | EC | 0,00 |
| | | CS | 0,00 | TP | 0,00 | FPV | 0,00 | | | TR | 0,00 |
| MISSIONE 19 | Relazioni internazionali | | | | | | | | | | |
| 1901 | Programma 1 | Relazioni internazionali e Cooperazione allo sviluppo | | | | | | | | | |
| TITOLO | | RS | 0,00 | PR | 0,00 | R | 0,00 | ECP | 0,00 | EP | 0,00 |
| | | CP | 0,00 | PC | 0,00 | I | 0,00 | | | EC | 0,00 |
| | | CS | 0,00 | TP | 0,00 | FPV | 0,00 | | | TR | 0,00 |
| Totale Programma 1 | Relazioni internazionali e Cooperazione allo sviluppo | RS | 0,00 | PR | 0,00 | R | 0,00 | ECP | 0,00 | EP | 0,00 |
| | | CP | 0,00 | PC | 0,00 | I | 0,00 | | | EC | 0,00 |
| | | CS | 0,00 | TP | 0,00 | FPV | 0,00 | | | TR | 0,00 |
| 1902 | Programma 2 | Cooperazione territoriale (solo per le Regioni) | | | | | | | | | |
| TITOLO | | RS | 0,00 | PR | 0,00 | R | 0,00 | ECP | 0,00 | EP | 0,00 |
| | | CP | 0,00 | PC | 0,00 | I | 0,00 | | | EC | 0,00 |
| | | CS | 0,00 | TP | 0,00 | FPV | 0,00 | | | TR | 0,00 |

CONTO DEL BILANCIO - GESTIONE DELLE SPESE

| MISSIONE, PROGRAMMA, TITOLO | DENOMINAZIONE | RESIDUI PASSIVI AL 1/1/ (RS) | | PAGAMENTI IN C/RESIDUI (PR) | | RIACCERTAMENTI RESIDUI (R) | | RESIDUI PASSIVI DA ESERCIZI PRECEDENTI (EP=RS-PR-R) | | | |
|-----------------------------------|--|--|------------|--------------------------------|------|-----------------------------------|------|---|------------|----|------|
| | | PREVISIONI DEFINITIVE DI COMPETENZA (CP) | | PAGAMENTI IN C/COMPETENZA (PC) | | IMPEGNI (I) | | ECONOMIE DI COMPETENZA (ECP= CP- I -FPV) | | | |
| | | PREVISIONI DEFINITIVE DI CASSA (CS) | | TOTALE PAGAMENTI (TP=PR+PC) | | FONDO PLURIENNALE VINCOLATO (FPV) | | TOTALE RESIDUI PASSIVI DA RIPORTARE (TR=EP+EC) | | | |
| 1902 | Programma 2 | Cooperazione territoriale (solo per le Regioni) | | | | | | | | | |
| Totale Programma 2 | Cooperazione territoriale (solo per le Regioni) | RS | 0,00 | PR | 0,00 | R | 0,00 | ECP | 0,00 | EP | 0,00 |
| | | CP | 0,00 | PC | 0,00 | I | 0,00 | | | EC | 0,00 |
| | | CS | 0,00 | TP | 0,00 | FPV | 0,00 | | | TR | 0,00 |
| Totale Missione 19 | Relazioni internazionali | RS | 0,00 | PR | 0,00 | R | 0,00 | ECP | 0,00 | EP | 0,00 |
| | | CP | 0,00 | PC | 0,00 | I | 0,00 | | | EC | 0,00 |
| | | CS | 0,00 | TP | 0,00 | FPV | 0,00 | | | TR | 0,00 |
| MISSIONE 20 | Fondi da ripartire | | | | | | | | | | |
| 2001 | Programma 1 | Fondo di riserva | | | | | | | | | |
| TITOLO | | RS | 0,00 | PR | 0,00 | R | 0,00 | ECP | 0,00 | EP | 0,00 |
| | | CP | 0,00 | PC | 0,00 | I | 0,00 | | | EC | 0,00 |
| | | CS | 0,00 | TP | 0,00 | FPV | 0,00 | | | TR | 0,00 |
| Totale Programma 1 | Fondo di riserva | RS | 0,00 | PR | 0,00 | R | 0,00 | ECP | 0,00 | EP | 0,00 |
| | | CP | 0,00 | PC | 0,00 | I | 0,00 | | | EC | 0,00 |
| | | CS | 0,00 | TP | 0,00 | FPV | 0,00 | | | TR | 0,00 |
| 2002 | Programma 2 | Fondo crediti di dubbia esigibilità | | | | | | | | | |
| TITOLO 1 | Spese correnti | RS | 0,00 | PR | 0,00 | R | 0,00 | ECP | 155.866,81 | EP | 0,00 |
| | | CP | 155.866,81 | PC | 0,00 | I | 0,00 | | | EC | 0,00 |
| | | CS | 155.866,81 | TP | 0,00 | FPV | 0,00 | | | TR | 0,00 |
| TITOLO 2 | Spese in conto capitale | RS | 0,00 | PR | 0,00 | R | 0,00 | ECP | 0,00 | EP | 0,00 |
| | | CP | 0,00 | PC | 0,00 | I | 0,00 | | | EC | 0,00 |
| | | CS | 0,00 | TP | 0,00 | FPV | 0,00 | | | TR | 0,00 |
| Totale Programma 2 | Fondo crediti di dubbia esigibilità | RS | 0,00 | PR | 0,00 | R | 0,00 | ECP | 155.866,81 | EP | 0,00 |
| | | CP | 155.866,81 | PC | 0,00 | I | 0,00 | | | EC | 0,00 |
| | | CS | 155.866,81 | TP | 0,00 | FPV | 0,00 | | | TR | 0,00 |
| 2003 | Programma 3 | Altri fondi | | | | | | | | | |
| TITOLO | | RS | 0,00 | PR | 0,00 | R | 0,00 | ECP | 0,00 | EP | 0,00 |
| | | CP | 0,00 | PC | 0,00 | I | 0,00 | | | EC | 0,00 |
| | | CS | 0,00 | TP | 0,00 | FPV | 0,00 | | | TR | 0,00 |

CONTO DEL BILANCIO - GESTIONE DELLE SPESE

| MISSIONE, PROGRAMMA, TITOLO | DENOMINAZIONE | RESIDUI PASSIVI AL 1/1/ (RS) | PAGAMENTI IN C/RESIDUI (PR) | RIACCERTAMENTI RESIDUI (R) | | RESIDUI PASSIVI DA ESERCIZI PRECEDENTI (EP=RS-PR-R) | |
|-----------------------------------|---|---|---|-----------------------------------|--|---|--|
| | | PREVISIONI DEFINITIVE DI COMPETENZA (CP) | PAGAMENTI IN C/COMPETENZA (PC) | IMPEGNI (I) | ECONOMIE DI COMPETENZA (ECP= CP- I -FPV) | RESIDUI PASSIVI DA ESERCIZIO DI COMPETENZA (EC= I - PC) | |
| | | PREVISIONI DEFINITIVE DI CASSA (CS) | TOTALE PAGAMENTI (TP=PR+PC) | FONDO PLURIENNALE VINCOLATO (FPV) | | TOTALE RESIDUI PASSIVI DA RIPORTARE (TR=EP+EC) | |
| 2003 | Programma 3 | Altri fondi | | | | | |
| Totale Programma 3 | Altri fondi | RS 0,00 CP 0,00 CS 0,00 | PR 0,00 PC 0,00 TP 0,00 | R 0,00 I 0,00 FPV 0,00 | ECP 0,00 | EP 0,00 EC 0,00 TR 0,00 | |
| Totale Missione 20 | Fondi da ripartire | RS 0,00 CP 155.866,81 CS 155.866,81 | PR 0,00 PC 0,00 TP 0,00 | R 0,00 I 0,00 FPV 0,00 | ECP 155.866,81 | EP 0,00 EC 0,00 TR 0,00 | |
| MISSIONE 50 | Debito pubblico | | | | | | |
| 5001 | Programma 1 | Quota interessi ammortamento mutui e prestiti obbligazionari | | | | | |
| TITOLO | | RS 0,00 CP 0,00 CS 0,00 | PR 0,00 PC 0,00 TP 0,00 | R 0,00 I 0,00 FPV 0,00 | ECP 0,00 | EP 0,00 EC 0,00 TR 0,00 | |
| Totale Programma 1 | Quota interessi ammortamento mutui e prestiti obbligazionari | RS 0,00 CP 0,00 CS 0,00 | PR 0,00 PC 0,00 TP 0,00 | R 0,00 I 0,00 FPV 0,00 | ECP 0,00 | EP 0,00 EC 0,00 TR 0,00 | |
| 5002 | Programma 2 | Quota capitale ammortamento mutui e prestiti obbligazionari | | | | | |
| TITOLO 4 | Rimborso Prestiti | RS 0,00 CP 32.400,28 CS 32.400,28 | PR 0,00 PC 32.400,28 TP 32.400,28 | R 0,00 I 32.400,28 FPV 0,00 | ECP 0,00 | EP 0,00 EC 0,00 TR 0,00 | |
| Totale Programma 2 | Quota capitale ammortamento mutui e prestiti obbligazionari | RS 0,00 CP 32.400,28 CS 32.400,28 | PR 0,00 PC 32.400,28 TP 32.400,28 | R 0,00 I 32.400,28 FPV 0,00 | ECP 0,00 | EP 0,00 EC 0,00 TR 0,00 | |
| Totale Missione 50 | Debito pubblico | RS 0,00 CP 32.400,28 CS 32.400,28 | PR 0,00 PC 32.400,28 TP 32.400,28 | R 0,00 I 32.400,28 FPV 0,00 | ECP 0,00 | EP 0,00 EC 0,00 TR 0,00 | |
| MISSIONE 60 | Anticipazioni finanziarie | | | | | | |
| 6001 | Programma 1 | Restituzione anticipazione di tesoreria | | | | | |

CONTO DEL BILANCIO - GESTIONE DELLE SPESE

| MISSIONE, PROGRAMMA, TITOLO | DENOMINAZIONE | RESIDUI PASSIVI AL 1/1/2019 (RS) | PAGAMENTI IN C/RESIDUI (PR) | RIACCERTAMENTI RESIDUI (R) | | RESIDUI PASSIVI DA ESERCIZI PRECEDENTI (EP=RS-PR-R) | |
|-----------------------------------|---|---|---|---|--|--|--|
| | | PREVISIONI DEFINITIVE DI COMPETENZA (CP) | PAGAMENTI IN C/COMPETENZA (PC) | IMPEGNI (I) | ECONOMIE DI COMPETENZA (ECP= CP- I -FPV) | RESIDUI PASSIVI DA ESERCIZIO DI COMPETENZA (EC= I - PC) | |
| | | PREVISIONI DEFINITIVE DI CASSA (CS) | TOTALE PAGAMENTI (TP=PR+PC) | FONDO PLURIENNALE VINCOLATO (FPV) | | TOTALE RESIDUI PASSIVI DA RIPORTARE (TR=EP+EC) | |
| 6001 | Programma 1 | Restituzione anticipazione di tesoreria | | | | | |
| TITOLO 5 | Chiusura Anticipazioni ricevute da istituto tesoriere/cassiere | RS 0,00 CP 2.500.000,00 CS 2.500.000,00 | PR 0,00 PC 0,00 TP 0,00 | R 0,00 I 0,00 FPV 0,00 | ECP 2.500.000,00 | EP 0,00 EC 0,00 TR 0,00 | |
| Totale Programma 1 | Restituzione anticipazione di tesoreria | RS 0,00 CP 2.500.000,00 CS 2.500.000,00 | PR 0,00 PC 0,00 TP 0,00 | R 0,00 I 0,00 FPV 0,00 | ECP 2.500.000,00 | EP 0,00 EC 0,00 TR 0,00 | |
| Totale Missione 60 | Anticipazioni finanziarie | RS 0,00 CP 2.500.000,00 CS 2.500.000,00 | PR 0,00 PC 0,00 TP 0,00 | R 0,00 I 0,00 FPV 0,00 | ECP 2.500.000,00 | EP 0,00 EC 0,00 TR 0,00 | |
| MISSIONE 99 | Servizi per conto terzi | | | | | | |
| 9901 | Programma 1 | Servizi per conto terzi e Partite di giro | | | | | |
| TITOLO 7 | Uscite per conto terzi e partite di giro | RS 7.531,90 CP 658.070,17 CS 679.907,69 | PR 4.115,36 PC 220.116,16 TP 224.231,52 | R -1.207,65 I 225.090,58 FPV 0,00 | ECP 432.979,59 | EP 2.208,89 EC 4.974,42 TR 7.183,31 | |
| Totale Programma 1 | Servizi per conto terzi e Partite di giro | RS 7.531,90 CP 658.070,17 CS 679.907,69 | PR 4.115,36 PC 220.116,16 TP 224.231,52 | R -1.207,65 I 225.090,58 FPV 0,00 | ECP 432.979,59 | EP 2.208,89 EC 4.974,42 TR 7.183,31 | |
| 9902 | Programma 2 | Anticipazioni per il finanziamento del SSN | | | | | |
| TITOLO | | RS 0,00 CP 0,00 CS 0,00 | PR 0,00 PC 0,00 TP 0,00 | R 0,00 I 0,00 FPV 0,00 | ECP 0,00 | EP 0,00 EC 0,00 TR 0,00 | |
| Totale Programma 2 | Anticipazioni per il finanziamento del SSN | RS 0,00 CP 0,00 CS 0,00 | PR 0,00 PC 0,00 TP 0,00 | R 0,00 I 0,00 FPV 0,00 | ECP 0,00 | EP 0,00 EC 0,00 TR 0,00 | |
| Totale Missione 99 | Servizi per conto terzi | RS 7.531,90 CP 658.070,17 CS 679.907,69 | PR 4.115,36 PC 220.116,16 TP 224.231,52 | R -1.207,65 I 225.090,58 FPV 0,00 | ECP 432.979,59 | EP 2.208,89 EC 4.974,42 TR 7.183,31 | |

CONTO DEL BILANCIO - GESTIONE DELLE SPESE

| MISSIONE, PROGRAMMA, TITOLO | DENOMINAZIONE | RESIDUI PASSIVI AL 1/1/ (RS) | | PAGAMENTI IN C/RESIDUI (PR) | | RIACCERTAMENTI RESIDUI (R) | | RESIDUI PASSIVI DA ESERCIZI PRECEDENTI (EP=RS-PR-R) | | |
|------------------------------------|---------------|--|--------------|--------------------------------|--------------|-----------------------------------|--------------|---|----|--|
| | | PREVISIONI DEFINITIVE DI COMPETENZA (CP) | | PAGAMENTI IN C/COMPETENZA (PC) | | IMPEGNI (I) | | RESIDUI PASSIVI DA ESERCIZIO DI COMPETENZA (EC= I - PC) | | |
| | | PREVISIONI DEFINITIVE DI CASSA (CS) | | TOTALE PAGAMENTI (TP=PR+PC) | | FONDO PLURIENNALE VINCOLATO (FPV) | | ECONOMIE DI COMPETENZA (ECP= CP- I -FPV) | | TOTALE RESIDUI PASSIVI DA RIPORTARE (TR=EP+EC) |
| TOTALE MISSIONI | | RS | 318.651,01 | PR | 166.602,65 | R | -61.134,07 | ECP | EP | 90.914,29 |
| | | CP | 9.072.444,60 | PC | 1.616.847,19 | I | 2.027.786,41 | | EC | 410.939,22 |
| | | CS | 9.462.912,82 | TP | 1.783.449,84 | FPV | 98.677,69 | | TR | 501.853,51 |
| TOTALE GENERALE DELLE SPESE | | RS | 318.651,01 | PR | 166.602,65 | R | -61.134,07 | ECP | EP | 90.914,29 |
| | | CP | 9.072.444,60 | PC | 1.616.847,19 | I | 2.027.786,41 | | EC | 410.939,22 |
| | | CS | 9.462.912,82 | TP | 1.783.449,84 | FPV | 98.677,69 | | TR | 501.853,51 |

Comune di Acquaviva Platani
PIAZZA MUNICIPIO
93010 (CL)
C.F. 81000730853 P. IVA 01556350856

CONTO DEL BILANCIO
RIEPILOGO GENERALE DELLE ENTRATE
ESERCIZIO: 2019

CONTO DEL BILANCIO - RIEPILOGO GENERALE DELLE ENTRATE

| TITOLO | DENOMINAZIONE | RESIDUI ATTIVI AL 1/1/2019 (RS) | | RISCOSSIONI IN C/RESIDUI (RR) | | RIACCERTAMENTI RESIDUI (R) | | MAGGIORI O MINORI ENTRATE DI COMPETENZA=A-CP | RESIDUI ATTIVI DA ESERCIZI PRECEDENTI (EP = RS -RR-R) | | |
|-----------------|---|--|--------------|----------------------------------|------------|--|---------------|--|---|------------|------------|
| | | PREVISIONI DEFINITIVE DI COMPETENZA (CP) | | RISCOSSIONI IN C/COMPETENZA (RC) | | ACCERTAMENTI (A) | | | RESIDUI ATTIVI DA ESERCIZIO DI COMPETENZA (EC=A-RC) | | |
| | | PREVISIONI DEFINITIVE DI CASSA (CS) | | TOTALE RISCOSSIONI (TR=RR+RC) | | MAGGIORI O MINORI ENTRATE CASSA =TR-CS | | | TOTALE RESIDUI ATTIVI DA RIPORTARE (TR=EP+EC) | | |
| | Fondo pluriennale vincolato per spese correnti (1) | CP | 27.967,68 | | | | | | | | |
| | Fondo pluriennale vincolato per spese in conto capitale (1) | CP | 9.500,00 | | | | | | | | |
| | Utilizzo Avanzo di Amministrazione (2) | CP | 350.000,00 | | | | | | | | |
| | - di cui Utilizzo Fondo anticipazioni di liquidità | CP | | | | | | | | | |
| TITOLO 1 | Entrate correnti di natura tributaria e contributiva | RS | 242.442,73 | RR | 66.295,18 | R | -9.049,82 | | EP | 167.097,73 | |
| | | CP | 681.956,09 | RC | 429.515,75 | A | 684.180,03 | CP | 2.223,94 | EC | 254.664,28 |
| | | CS | 969.162,97 | TR | 495.810,93 | CS | -473.352,04 | | | TR | 421.762,01 |
| TITOLO 2 | Trasferimenti correnti | RS | 44.089,83 | RR | 26.128,21 | R | -3.863,92 | | EP | 14.097,70 | |
| | | CP | 1.332.990,42 | RC | 900.827,69 | A | 1.147.960,41 | CP | -185.030,01 | EC | 247.132,72 |
| | | CS | 1.392.119,49 | TR | 926.955,90 | CS | -465.163,59 | | | TR | 261.230,42 |
| TITOLO 3 | Entrate extratributarie | RS | 413.411,43 | RR | 39.803,92 | R | -12.861,36 | | EP | 360.746,15 | |
| | | CP | 198.489,58 | RC | 32.803,09 | A | 79.951,42 | CP | -118.538,16 | EC | 47.148,33 |
| | | CS | 732.473,16 | TR | 72.607,01 | CS | -659.866,15 | | | TR | 407.894,48 |
| TITOLO 4 | Entrate in conto capitale | RS | 29.321,27 | RR | 15.877,22 | R | 0,00 | | EP | 13.444,05 | |
| | | CP | 3.246.740,66 | RC | 20.747,09 | A | 363.512,49 | CP | -2.883.228,17 | EC | 342.765,40 |
| | | CS | 3.276.061,93 | TR | 36.624,31 | CS | -3.239.437,62 | | | TR | 356.209,45 |
| TITOLO 5 | Entrate da riduzione di attività finanziarie | RS | 0,00 | RR | 0,00 | R | 0,00 | | EP | 0,00 | |
| | | CP | 0,00 | RC | 0,00 | A | 0,00 | CP | 0,00 | EC | 0,00 |
| | | CS | 0,00 | TR | 0,00 | CS | 0,00 | | | TR | 0,00 |
| TITOLO 6 | Accensione Prestiti | RS | 73.539,66 | RR | 0,00 | R | -292,11 | | EP | 73.247,55 | |
| | | CP | 66.730,00 | RC | 0,00 | A | 0,00 | CP | -66.730,00 | EC | 0,00 |
| | | CS | 140.269,66 | TR | 0,00 | CS | -140.269,66 | | | TR | 73.247,55 |
| TITOLO 7 | Anticipazioni da istituto tesoriere/cassiere | RS | 0,00 | RR | 0,00 | R | 0,00 | | EP | 0,00 | |
| | | CP | 2.500.000,00 | RC | 0,00 | A | 0,00 | CP | -2.500.000,00 | EC | 0,00 |
| | | CS | 2.500.000,00 | TR | 0,00 | CS | -2.500.000,00 | | | TR | 0,00 |
| TITOLO 9 | Entrate per conto terzi e partite di giro | RS | 20.512,94 | RR | 9.057,21 | R | -234,74 | | EP | 11.220,99 | |
| | | CP | 658.070,17 | RC | 183.167,14 | A | 225.090,58 | CP | -432.979,59 | EC | 41.923,44 |
| | | CS | 687.306,87 | TR | 192.224,35 | CS | -495.082,52 | | | TR | 53.144,43 |

CONTO DEL BILANCIO - RIEPILOGO GENERALE DELLE ENTRATE

| TITOLO | DENOMINAZIONE | RESIDUI ATTIVI AL 1/1/2019 (RS) | | RISCOSSIONI IN C/RESIDUI (RR) | | RIACCERTAMENTI RESIDUI (R) | | MAGGIORI O MINORI ENTRATE DI COMPETENZA=A-CP | RESIDUI ATTIVI DA ESERCIZI PRECEDENTI (EP = RS -RR-R) | |
|--------------------------------------|---------------|--|----|----------------------------------|----|--|----|--|---|------------|
| | | PREVISIONI DEFINITIVE DI COMPETENZA (CP) | | RISCOSSIONI IN C/COMPETENZA (RC) | | ACCERTAMENTI (A) | | | RESIDUI ATTIVI DA ESERCIZIO DI COMPETENZA (EC=A-RC) | |
| | | PREVISIONI DEFINITIVE DI CASSA (CS) | | TOTALE RISCOSSIONI (TR=RR+RC) | | MAGGIORI O MINORI ENTRATE CASSA =TR-CS | | | TOTALE RESIDUI ATTIVI DA RIPORTARE (TR=EP+EC) | |
| TOTALE TITOLI | RS | 823.317,86 | RR | 157.161,74 | R | -26.301,95 | CP | -6.184.281,99 | EP | 639.854,17 |
| | CP | 8.684.976,92 | RC | 1.567.060,76 | A | 2.500.694,93 | | EC | 933.634,17 | |
| | CS | 9.697.394,08 | TR | 1.724.222,50 | CS | -7.973.171,58 | | TR | 1.573.488,34 | |
| TOTALE GENERALE DELLE ENTRATE | RS | 823.317,86 | RR | 157.161,74 | R | -26.301,95 | CP | -6.184.281,99 | EP | 639.854,17 |
| | CP | 9.072.444,60 | RC | 1.567.060,76 | A | 2.500.694,93 | | EC | 933.634,17 | |
| | CS | 9.697.394,08 | TR | 1.724.222,50 | CS | -7.973.171,58 | | TR | 1.573.488,34 | |

Comune di Acquaviva Platani
PIAZZA MUNICIPIO
93010 (CL)
C.F. 81000730853 P. IVA 01556350856

CONTO DEL BILANCIO
RIEPILOGO GENERALE DELLE SPESE PER MISSIONI
ESERCIZIO: 2019

CONTO DEL BILANCIO - RIEPILOGO GENERALE DELLE SPESE PER MISSIONI

| MISSIONE | DENOMINAZIONE | RESIDUI PASSIVI AL 1/1/2019 (RS) | | PAGAMENTI IN C/RESIDUI (PR) | | RIACCERTAMENTI RESIDUI (R) | | RESIDUI PASSIVI DA ESERCIZI PRECEDENTI (EP=RS-PR-R) | |
|--------------------|--|--|--------------|--------------------------------|------------|-----------------------------------|------------|---|--------------|
| | | PREVISIONI DEFINITIVE DI COMPETENZA (CP) | | PAGAMENTI IN C/COMPETENZA (PC) | | IMPEGNI (I) | | RESIDUI PASSIVI DA ESERCIZIO DI COMPETENZA (EC= I - PC) | |
| | | PREVISIONI DEFINITIVE DI CASSA (CS) | | TOTALE PAGAMENTI (TP) | | FONDO PLURIENNALE VINCOLATO (FPV) | | TOTALE RESIDUI PASSIVI DA RIPORTARE (TR=EP+EC) | |
| | DISAVANZO DI AMMINISTRAZIONE DISAVANZO DERIVANTE DA DEBITO AUTORIZZATO E NON CONTRATTO(4) | CP | 0,00 | | | | | | |
| | | CP | 0,00 | | | | | | |
| MISSIONE 1 | Servizi istituzionali, generali e di gestione | RS | 143.614,93 | PR | 79.840,15 | R | -30.537,08 | EP | 33.237,70 |
| | | CP | 844.362,16 | PC | 474.641,96 | I | 581.570,98 | ECP | 237.523,50 |
| | | CS | 1.008.735,36 | TP | 554.482,11 | FPV | 25.267,68 | EC | 106.929,02 |
| | | | | | | | | TR | 140.166,72 |
| MISSIONE 2 | Giustizia | RS | 0,00 | PR | 0,00 | R | 0,00 | EP | 0,00 |
| | | CP | 0,00 | PC | 0,00 | I | 0,00 | ECP | 0,00 |
| | | CS | 0,00 | TP | 0,00 | FPV | 0,00 | TR | 0,00 |
| MISSIONE 3 | Ordine pubblico e sicurezza | RS | 9.354,70 | PR | 5.061,63 | R | -4.059,31 | EP | 233,76 |
| | | CP | 229.652,50 | PC | 129.704,57 | I | 149.310,67 | ECP | 80.341,83 |
| | | CS | 252.690,95 | TP | 134.766,20 | FPV | 0,00 | EC | 19.606,10 |
| | | | | | | | | TR | 19.839,86 |
| MISSIONE 4 | Istruzione e diritto allo studio | RS | 11.225,27 | PR | 4.548,65 | R | -1.260,95 | EP | 5.415,67 |
| | | CP | 97.096,21 | PC | 50.464,19 | I | 73.005,56 | ECP | 24.090,65 |
| | | CS | 114.783,48 | TP | 55.012,84 | FPV | 0,00 | EC | 22.541,37 |
| | | | | | | | | TR | 27.957,04 |
| MISSIONE 5 | Tutela e valorizzazione dei beni e attività culturali | RS | 29.246,73 | PR | 4.303,51 | R | -3.350,49 | EP | 21.592,73 |
| | | CP | 286.376,98 | PC | 198.007,28 | I | 236.590,50 | ECP | 49.786,48 |
| | | CS | 287.601,03 | TP | 202.310,79 | FPV | 0,00 | EC | 38.583,22 |
| | | | | | | | | TR | 60.175,95 |
| MISSIONE 6 | Politiche giovanili, sport e tempo libero | RS | 2.605,47 | PR | 1.055,48 | R | 0,00 | EP | 1.549,99 |
| | | CP | 14.180,25 | PC | 3.783,59 | I | 4.372,49 | ECP | 5.107,76 |
| | | CS | 24.759,61 | TP | 4.839,07 | FPV | 4.700,00 | EC | 588,90 |
| | | | | | | | | TR | 2.138,89 |
| MISSIONE 7 | Turismo | RS | 700,00 | PR | 700,00 | R | 0,00 | EP | 0,00 |
| | | CP | 14.288,88 | PC | 6.800,00 | I | 6.800,00 | ECP | 7.488,88 |
| | | CS | 14.988,88 | TP | 7.500,00 | FPV | 0,00 | EC | 0,00 |
| | | | | | | | | TR | 0,00 |
| MISSIONE 8 | Assetto del territorio ed edilizia abitativa | RS | 34.838,78 | PR | 22.491,23 | R | -12.347,55 | EP | 0,00 |
| | | CP | 2.733.682,39 | PC | 169.800,62 | I | 232.917,96 | ECP | 2.432.054,42 |
| | | CS | 2.800.449,73 | TP | 192.291,85 | FPV | 68.710,01 | EC | 63.117,34 |
| | | | | | | | | TR | 63.117,34 |
| MISSIONE 9 | Sviluppo sostenibile e tutela del territorio e dell'ambiente | RS | 50.782,15 | PR | 25.385,99 | R | -140,54 | EP | 25.255,62 |
| | | CP | 1.075.619,28 | PC | 228.435,08 | I | 290.192,36 | ECP | 785.426,92 |
| | | CS | 1.126.446,50 | TP | 253.821,07 | FPV | 0,00 | EC | 61.757,28 |
| | | | | | | | | TR | 87.012,90 |
| MISSIONE 10 | Trasporti e diritto alla mobilità | RS | 0,00 | PR | 0,00 | R | 0,00 | EP | 0,00 |
| | | CP | 139.000,00 | PC | 0,00 | I | 0,00 | ECP | 139.000,00 |
| | | CS | 139.000,00 | TP | 0,00 | FPV | 0,00 | EC | 0,00 |
| | | | | | | | | TR | 0,00 |

CONTO DEL BILANCIO - RIEPILOGO GENERALE DELLE SPESE PER MISSIONI

| MISSIONE | DENOMINAZIONE | RESIDUI PASSIVI AL 1/1/ (RS) | | PAGAMENTI IN C/RESIDUI (PR) | | RIACCERTAMENTI RESIDUI (R) | | RESIDUI PASSIVI DA ESERCIZI PRECEDENTI (EP=RS-PR-R) | | |
|-------------|--|--|------------|--------------------------------|------------|-----------------------------------|------------|---|----|-----------|
| | | PREVISIONI DEFINITIVE DI COMPETENZA (CP) | | PAGAMENTI IN C/COMPETENZA (PC) | | IMPEGNI (I) | | RESIDUI PASSIVI DA ESERCIZIO DI COMPETENZA (EC= I - PC) | | |
| | | PREVISIONI DEFINITIVE DI CASSA (CS) | | TOTALE PAGAMENTI (TP) | | FONDO PLURIENNALE VINCOLATO (FPV) | | TOTALE RESIDUI PASSIVI DA RIPORTARE (TR=EP+EC) | | |
| MISSIONE 11 | Soccorso civile | RS | 0,00 | PR | 0,00 | R | 0,00 | ECP | EP | 0,00 |
| | | CP | 0,00 | PC | 0,00 | I | 0,00 | | EC | 0,00 |
| | | CS | 0,00 | TP | 0,00 | FPV | 0,00 | | TR | 0,00 |
| MISSIONE 12 | Diritti sociali, politiche sociali e famiglia | RS | 28.751,08 | PR | 19.100,65 | R | -8.230,50 | ECP | EP | 1.419,93 |
| | | CP | 184.811,56 | PC | 102.656,46 | I | 141.651,63 | | EC | 38.995,17 |
| | | CS | 218.245,37 | TP | 121.757,11 | FPV | 0,00 | | TR | 40.415,10 |
| MISSIONE 13 | Tutela della salute | RS | 0,00 | PR | 0,00 | R | 0,00 | ECP | EP | 0,00 |
| | | CP | 0,00 | PC | 0,00 | I | 0,00 | | EC | 0,00 |
| | | CS | 0,00 | TP | 0,00 | FPV | 0,00 | | TR | 0,00 |
| MISSIONE 14 | Sviluppo economico e competitività | RS | 0,00 | PR | 0,00 | R | 0,00 | ECP | EP | 0,00 |
| | | CP | 2.700,00 | PC | 37,00 | I | 37,00 | | EC | 0,00 |
| | | CS | 2.700,00 | TP | 37,00 | FPV | 0,00 | | TR | 0,00 |
| MISSIONE 15 | Politiche per il lavoro e la formazione professionale | RS | 0,00 | PR | 0,00 | R | 0,00 | ECP | EP | 0,00 |
| | | CP | 0,00 | PC | 0,00 | I | 0,00 | | EC | 0,00 |
| | | CS | 0,00 | TP | 0,00 | FPV | 0,00 | | TR | 0,00 |
| MISSIONE 16 | Agricoltura, politiche agroalimentari e pesca | RS | 0,00 | PR | 0,00 | R | 0,00 | ECP | EP | 0,00 |
| | | CP | 0,00 | PC | 0,00 | I | 0,00 | | EC | 0,00 |
| | | CS | 0,00 | TP | 0,00 | FPV | 0,00 | | TR | 0,00 |
| MISSIONE 17 | Energia e diversificazione delle fonti energetiche | RS | 0,00 | PR | 0,00 | R | 0,00 | ECP | EP | 0,00 |
| | | CP | 104.337,13 | PC | 0,00 | I | 53.846,40 | | EC | 53.846,40 |
| | | CS | 104.337,13 | TP | 0,00 | FPV | 0,00 | | TR | 53.846,40 |
| MISSIONE 18 | Relazioni con le altre autonomie territoriali e locali | RS | 0,00 | PR | 0,00 | R | 0,00 | ECP | EP | 0,00 |
| | | CP | 0,00 | PC | 0,00 | I | 0,00 | | EC | 0,00 |
| | | CS | 0,00 | TP | 0,00 | FPV | 0,00 | | TR | 0,00 |
| MISSIONE 19 | Relazioni internazionali | RS | 0,00 | PR | 0,00 | R | 0,00 | ECP | EP | 0,00 |
| | | CP | 0,00 | PC | 0,00 | I | 0,00 | | EC | 0,00 |
| | | CS | 0,00 | TP | 0,00 | FPV | 0,00 | | TR | 0,00 |
| MISSIONE 20 | Fondi da ripartire | RS | 0,00 | PR | 0,00 | R | 0,00 | ECP | EP | 0,00 |
| | | CP | 155.866,81 | PC | 0,00 | I | 0,00 | | EC | 0,00 |
| | | CS | 155.866,81 | TP | 0,00 | FPV | 0,00 | | TR | 0,00 |
| MISSIONE 50 | Debito pubblico | RS | 0,00 | PR | 0,00 | R | 0,00 | ECP | EP | 0,00 |
| | | CP | 32.400,28 | PC | 32.400,28 | I | 32.400,28 | | EC | 0,00 |
| | | CS | 32.400,28 | TP | 32.400,28 | FPV | 0,00 | | TR | 0,00 |

CONTO DEL BILANCIO - RIEPILOGO GENERALE DELLE SPESE PER MISSIONI

| MISSIONE | DENOMINAZIONE | RESIDUI PASSIVI AL 1/1/2019 (RS) | PAGAMENTI IN C/RESIDUI (PR) | RIACCERTAMENTI RESIDUI (R) | | RESIDUI PASSIVI DA ESERCIZI PRECEDENTI (EP=RS-PR-R) |
|------------------------------------|----------------------------------|--|--------------------------------|-----------------------------------|--|---|
| | | PREVISIONI DEFINITIVE DI COMPETENZA (CP) | PAGAMENTI IN C/COMPETENZA (PC) | IMPEGNI (I) | ECONOMIE DI COMPETENZA (ECP= CP- I -FPV) | RESIDUI PASSIVI DA ESERCIZIO DI COMPETENZA (EC= I - PC) |
| | | PREVISIONI DEFINITIVE DI CASSA (CS) | TOTALE PAGAMENTI (TP) | FONDO PLURIENNALE VINCOLATO (FPV) | | TOTALE RESIDUI PASSIVI DA RIPORTARE (TR=EP+EC) |
| MISSIONE 60 | Anticipazioni finanziarie | RS 0,00 | PR 0,00 | R 0,00 | | EP 0,00 |
| | | CP 2.500.000,00 | PC 0,00 | I 0,00 | ECP 2.500.000,00 | EC 0,00 |
| | | CS 2.500.000,00 | TP 0,00 | FPV 0,00 | | TR 0,00 |
| MISSIONE 99 | Servizi per conto terzi | RS 7.531,90 | PR 4.115,36 | R -1.207,65 | | EP 2.208,89 |
| | | CP 658.070,17 | PC 220.116,16 | I 225.090,58 | ECP 432.979,59 | EC 4.974,42 |
| | | CS 679.907,69 | TP 224.231,52 | FPV 0,00 | | TR 7.183,31 |
| TOTALE MISSIONI | | RS 318.651,01 | PR 166.602,65 | R -61.134,07 | | EP 90.914,29 |
| | | CP 9.072.444,60 | PC 1.616.847,19 | I 2.027.786,41 | ECP 6.945.980,50 | EC 410.939,22 |
| | | CS 9.462.912,82 | TP 1.783.449,84 | FPV 98.677,69 | | TR 501.853,51 |
| TOTALE GENERALE DELLE SPESE | | RS 318.651,01 | PR 166.602,65 | R -61.134,07 | | EP 90.914,29 |
| | | CP 9.072.444,60 | PC 1.616.847,19 | I 2.027.786,41 | ECP 6.945.980,50 | EC 410.939,22 |
| | | CS 9.462.912,82 | TP 1.783.449,84 | FPV 98.677,69 | | TR 501.853,51 |

Comune di Acquaviva Platani
PIAZZA MUNICIPIO
93010 (CL)
C.F. 81000730853 P. IVA 01556350856

CONTO DEL BILANCIO
RIEPILOGO GENERALE DELLE SPESE
ESERCIZIO: 2019

CONTO DEL BILANCIO - RIEPILOGO GENERALE DELLE SPESE

| TITOLO | DENOMINAZIONE | RESIDUI PASSIVI AL 1/1/ (RS) | | PAGAMENTI IN C/RESIDUI (PR) | | RIACCERTAMENTI RESIDUI (R) | | RESIDUI PASSIVI DA ESERCIZI PRECEDENTI (EP=RS-PR-R) | |
|---|--|--|--------------|--------------------------------|--------------|-----------------------------------|--------------|---|------------|
| | | PREVISIONI DEFINITIVE DI COMPETENZA (CP) | | PAGAMENTI IN C/COMPETENZA (PC) | | IMPEGNI (I) | | ECONOMIE DI COMPETENZA (ECP= CP- I -FPV) | |
| | | PREVISIONI DEFINITIVE DI CASSA (CS) | | TOTALE PAGAMENTI (TP) | | FONDO PLURIENNALE VINCOLATO (FPV) | | TOTALE RESIDUI PASSIVI DA RIPORTARE (TR=EP+EC) | |
| DISAVANZO DI AMMINISTRAZIONE | | CP | 0,00 | | | | | | |
| DISAVANZO DERIVANTE DA DEBITO AUTORIZZATO E NON CONTRATTO(4) | | CP | 0,00 | | | | | | |
| TITOLO 1 | Spese correnti | RS | 235.081,33 | PR | 141.987,30 | R | -32.947,02 | EP | 60.147,01 |
| | | CP | 2.513.100,73 | PC | 1.340.147,16 | I | 1.590.020,35 | EC | 249.873,19 |
| | | CS | 2.814.124,68 | TP | 1.482.134,46 | FPV | 30.388,74 | TR | 310.020,20 |
| TITOLO 2 | Spese in conto capitale | RS | 76.037,78 | PR | 20.499,99 | R | -26.979,40 | EP | 28.558,39 |
| | | CP | 3.368.873,42 | PC | 24.183,59 | I | 180.275,20 | EC | 156.091,61 |
| | | CS | 3.436.480,17 | TP | 44.683,58 | FPV | 68.288,95 | TR | 184.650,00 |
| TITOLO 3 | Spese per incremento attività finanziarie | RS | | PR | | R | | EP | |
| | | CP | | PC | | I | | EC | |
| | | CS | | TP | | FPV | | TR | |
| | | | | | | ECP | 0,00 | | |
| TITOLO 4 | Rimborso Prestiti | RS | 0,00 | PR | 0,00 | R | 0,00 | EP | 0,00 |
| | | CP | 32.400,28 | PC | 32.400,28 | I | 32.400,28 | EC | 0,00 |
| | | CS | 32.400,28 | TP | 32.400,28 | FPV | | TR | 0,00 |
| TITOLO 5 | Chiusura Anticipazioni ricevute da istituto tesoriere/cassiere | RS | 0,00 | PR | 0,00 | R | 0,00 | EP | 0,00 |
| | | CP | 2.500.000,00 | PC | 0,00 | I | 0,00 | EC | 0,00 |
| | | CS | 2.500.000,00 | TP | 0,00 | FPV | | TR | 0,00 |
| TITOLO 7 | Uscite per conto terzi e partite di giro | RS | 7.531,90 | PR | 4.115,36 | R | -1.207,65 | EP | 2.208,89 |
| | | CP | 658.070,17 | PC | 220.116,16 | I | 225.090,58 | EC | 4.974,42 |
| | | CS | 679.907,69 | TP | 224.231,52 | FPV | | TR | 7.183,31 |
| TOTALE TITOLI | | RS | 318.651,01 | PR | 166.602,65 | R | -61.134,07 | EP | 90.914,29 |
| | | CP | 9.072.444,60 | PC | 1.616.847,19 | I | 2.027.786,41 | EC | 410.939,22 |
| | | CS | 9.462.912,82 | TP | 1.783.449,84 | FPV | 98.677,69 | TR | 501.853,51 |
| TOTALE GENERALE DELLE SPESE | | RS | 318.651,01 | PR | 166.602,65 | R | -61.134,07 | EP | 90.914,29 |
| | | CP | 9.072.444,60 | PC | 1.616.847,19 | I | 2.027.786,41 | EC | 410.939,22 |
| | | CS | 9.462.912,82 | TP | 1.783.449,84 | FPV | 98.677,69 | TR | 501.853,51 |

Comune di Acquaviva Platani
PIAZZA MUNICIPIO
93010 (CL)
C.F. 81000730853 P. IVA 01556350856

SPESE PER TITOLI E MACROAGGREGATI

ESERCIZIO: 2019

**SPESE PER TITOLI E MACROAGGREGATI
IMPEGNI**

| TITOLI E MACROAGGREGATI DI SPESA | Totale | -di cui non ricorrenti |
|--|---------------------|---------------------------|
| TITOLO 1 - Spese correnti | | |
| 1 Redditi da lavoro dipendente | 974.023,53 | |
| 2 Imposte e tasse a carico dell'ente | 59.542,51 | |
| 3 Acquisto di beni e servizi | 369.913,19 | |
| 4 Trasferimenti correnti | 156.273,27 | |
| 5 Trasferimenti di tributi | | |
| 6 Fondi perequativi | | |
| 7 Interessi passivi | 13.152,00 | |
| 8 Altre spese per redditi da capitale | | |
| 9 Rimborsi e poste correttive delle entrate | 3.748,36 | |
| 10 Altre spese correnti | 13.367,49 | |
| TOTALE TITOLO 1 | 1.590.020,35 | 0,00 |
| TITOLO 2 - Spese in conto capitale | | |
| 1 Tributi in conto capitale a carico dell'ente | 0,00 | |
| 2 Investimenti fissi lordi e acquisto di terreni | 111.025,32 | 50.000,00 |
| 3 Contributi agli investimenti | 68.749,88 | 40.000,00 |
| 4 Altri trasferimenti in conto capitale | 500,00 | |
| 5 Altre spese in conto capitale | 0,00 | |
| TOTALE TITOLO 2 | 180.275,20 | 90.000,00 |
| TITOLO 3 - Spese per incremento attività finanziarie | | |
| 1 Acquisizioni di attività finanziarie | | |
| 2 Concessione crediti di breve termine | | |
| 3 Concessione crediti di medio-lungo termine | | |
| 4 Altre spese per incremento di attività finanziarie | | |
| TOTALE TITOLO 3 | 0,00 | 0,00 |
| TITOLO 4 - Rimborso Prestiti | | |
| 1 Rimborso di titoli obbligazionari | | |
| 2 Rimborso prestiti a breve termine | | |
| 3 Rimborso mutui e altri finanziamenti a medio lungo termine | 32.400,28 | |
| 4 Rimborso di altre forme di indebitamento | | |
| 5 Fondi per rimborso prestiti | | |
| TOTALE TITOLO 4 | 32.400,28 | 0,00 |
| TITOLO 5 - Chiusura Anticipazioni ricevute da istituto tesoriere/cassiere | | |
| 1 Chiusura Anticipazioni ricevute da istituto tesoriere/cassiere | 0,00 | |
| TOTALE TITOLO 5 | 0,00 | 0,00 |
| TITOLO 7 - Uscite per conto terzi e partite di giro | | |
| 1 Uscite per partite di giro | 145.784,84 | |
| 2 Uscite per conto terzi | 79.305,74 | |
| TOTALE TITOLO 7 | 225.090,58 | 0,00 |
| TOTALE | 2.027.786,41 | 90.000,00 |

Comune di Acquaviva Platani
PIAZZA MUNICIPIO
93010 (CL)
C.F. 81000730853 P. IVA 01556350856

CONTO DEL BILANCIO - GESTIONE DELLE SPESE
UTILIZZO DI CONTRIBUTI E TRASFERIMENTI DA PARTE DI
ORGANISMI COMUNITARI E INTERNAZIONALI
ESERCIZIO: 2019

CONTO DEL BILANCIO - GESTIONE DELLE SPESE
UTILIZZO DI CONTRIBUTI E TRASFERIMENTI DA PARTE DI ORGANISMI COMUNITARI E INTERNAZIONALI

| MISSIONE, PROGRAMMA, TITOLO | DENOMINAZIONE | RESIDUI PASSIVI AL 1/1/2019 (RS) | PAGAMENTI IN C/RESIDUI (PR) | RIACCERTAMENTI RESIDUI (R) | | RESIDUI PASSIVI DA ESERCIZI PRECEDENTI (EP=RS-PR+R) |
|-----------------------------------|---|---|-----------------------------------|--------------------------------------|---------------------------------|---|
| | | PREVISIONI DEFINITIVE DI COMPETENZA (CP) | PAGAMENTI IN C/COMPETENZA (PC) | IMPEGNI (I) | ECONOMIE DI COMPETENZA (ECP) | RESIDUI PASSIVI DA ESERCIZIO DI COMPETENZA (EC= I-PC) |
| | | PREVISIONI DEFINITIVE DI CASSA (CS) | TOTALE PAGAMENTI (TP) | FONDO PLURIENNALE VINCOLATO (FPV) | | TOTALE RESIDUI PASSIVI DA RIPORTARE (TR=EP+EC) |
| MISSIONE | 4 Istruzione e diritto allo studio | | | | | |
| 0402 Programma | 2 Altri ordini di istruzione | | | | | |
| TITOLO | Spese in conto capitale | RS 0,00 CP 0,00 CS 0,00 | PR 0,00 PC 0,00 PR 0,00 | R I 0,00 FPV 0,00 | ECP 0,00 | EP EC TR |
| Totale Programma 2 | Altri ordini di istruzione | RS 0,00 CP 0,00 CS 0,00 | PR 0,00 PC 0,00 PR 0,00 | R 0,00 I 0,00 FPV 0,00 | ECP 0,00 | EP 0,00 EC 0,00 TR 0,00 |
| Totale Missione 4 | Istruzione e diritto allo studio | RS 0,00 CP 0,00 CS 0,00 | PR 0,00 PC 0,00 PR 0,00 | R 0,00 I 0,00 FPV 0,00 | ECP 0,00 | EP 0,00 EC 0,00 TR 0,00 |
| TOTALE MISSIONI | | RS 0,00 CP 0,00 CS 0,00 | PR 0,00 PC 0,00 PR 0,00 | R 0,00 I 0,00 FPV 0,00 | ECP 0,00 | EP 0,00 EC 0,00 TR 0,00 |

Comune di Acquaviva Platani
PIAZZA MUNICIPIO
93010 (CL)
C.F. 81000730853 P. IVA 01556350856

Accertamenti pluriennali

ESERCIZIO: 2019

ACCERTAMENTI ASSUNTI NELL'ESERCIZIO DI RIFERIMENTO E NEGLI ESERCIZI PRECEDENTI IMPUTATI ALL'ANNO SUCCESSIVO CUI SI RIFERISCE IL RENDICONTO E SEGUENTI

| TITOLI E TIPOLOGIE DI ENTRATA | | Anno successivo a quello cui si riferisce il rendiconto | | Secondo anno successivo a quello cui si riferisce il rendiconto | | Anni successivi |
|--|--|---|------------------|---|--------------|-----------------|
| | | Previsioni di competenza | Accertamenti | Previsioni di competenza del bilancio pluriennale | Accertamenti | Accertamenti |
| Titolo 1 Entrate correnti di natura tributaria e contributiva | | | | | | |
| | Tipologia 101: Imposte, tasse e proventi assimilati | 413.667,38 | 0,00 | 413.667,38 | 0,00 | 0,00 |
| | Tipologia 102: Tributi destinati al finanziamento della sanità | 0,00 | 0,00 | 0,00 | 0,00 | 0,00 |
| | Tipologia 103: Tributi devoluti e regolati alle autonomie speciali | 0,00 | 0,00 | 0,00 | 0,00 | 0,00 |
| | Tipologia 104: Compartecipazioni di tributi | 0,00 | 0,00 | 0,00 | 0,00 | 0,00 |
| | Tipologia 301: Fondi perequativi da Amministrazioni Centrali | 293.288,71 | 0,00 | 293.288,71 | 0,00 | 0,00 |
| | Tipologia 302: Fondi perequativi dalla Regione o Provincia autonoma | 0,00 | 0,00 | 0,00 | 0,00 | 0,00 |
| | Totale TITOLO 1 | 706.956,09 | 0,00 | 706.956,09 | 0,00 | 0,00 |
| Titolo 2 Trasferimenti correnti | | | | | | |
| | Tipologia 101: Trasferimenti correnti da Amministrazioni pubbliche | 1.254.640,65 | 62.224,66 | 1.254.640,65 | 0,00 | 0,00 |
| | Tipologia 102: Trasferimenti correnti da Famiglie | 8.815,22 | 0,00 | 8.815,22 | 0,00 | 0,00 |
| | Tipologia 103: Trasferimenti correnti da Imprese | 0,00 | 0,00 | 0,00 | 0,00 | 0,00 |
| | Tipologia 104: Trasferimenti correnti da Istituzioni Sociali Private | 0,00 | 0,00 | 0,00 | 0,00 | 0,00 |
| | Tipologia 105: Trasferimenti correnti dall'Unione Europea e dal Resto del Mondo | 0,00 | 0,00 | 0,00 | 0,00 | 0,00 |
| | Totale TITOLO 2 | 1.263.455,87 | 62.224,66 | 1.263.455,87 | 0,00 | 0,00 |
| Titolo 3 Entrate extratributarie | | | | | | |
| | Tipologia 100: Vendita di beni e servizi e proventi derivanti dalla gestione dei beni | 20.124,18 | 0,00 | 20.124,18 | 0,00 | 0,00 |
| | Tipologia 200: Proventi derivanti dall'attività di controllo e repressione delle irregolarità e degli illeciti | 150.500,00 | 0,00 | 150.500,00 | 0,00 | 0,00 |
| | Tipologia 300: Interessi attivi | 1.074,64 | 0,00 | 1.074,64 | 0,00 | 0,00 |
| | Tipologia 400: Altre entrate da redditi da capitale | 25.404,00 | 0,00 | 25.404,00 | 0,00 | 0,00 |
| | Tipologia 500: Rimborsi e altre entrate correnti | 1.386,76 | 0,00 | 1.386,76 | 0,00 | 0,00 |
| | Totale TITOLO 3 | 198.489,58 | 0,00 | 198.489,58 | 0,00 | 0,00 |
| Titolo 4 Entrate in conto capitale | | | | | | |
| | Tipologia 100: Tributi in conto capitale | 0,00 | 0,00 | 0,00 | 0,00 | 0,00 |
| | Tipologia 200: Contributi agli investimenti | 2.064.296,17 | 0,00 | 130.000,00 | 0,00 | 0,00 |
| | Tipologia 300: Altri trasferimenti in conto capitale | 2.773.934,92 | 0,00 | 2.773.934,92 | 0,00 | 0,00 |

ACCERTAMENTI ASSUNTI NELL'ESERCIZIO DI RIFERIMENTO E NEGLI ESERCIZI PRECEDENTI IMPUTATI ALL'ANNO SUCCESSIVO CUI SI RIFERISCE IL RENDICONTO E SEGUENTI

| TITOLI E TIPOLOGIE DI ENTRATA | | Anno successivo a quello cui si riferisce il rendiconto | | Secondo anno successivo a quello cui si riferisce il rendiconto | | Anni successivi |
|--|---|---|--------------|---|--------------|-----------------|
| | | Previsioni di competenza | Accertamenti | Previsioni di competenza del bilancio pluriennale | Accertamenti | Accertamenti |
| | Tipologia 400: Entrate da alienazione di beni materiali e immateriali | 12.565,95 | 0,00 | 12.565,95 | 0,00 | 0,00 |
| | Tipologia 500: Altre entrate in conto capitale | 41.616,00 | 0,00 | 41.616,00 | 0,00 | 0,00 |
| | Totale TITOLO 4 | 4.892.413,04 | 0,00 | 2.958.116,87 | 0,00 | 0,00 |
| Titolo 5 Entrate da riduzione di attività finanziarie | | | | | | |
| | Tipologia 100: Alienazione di attività finanziarie | 0,00 | 0,00 | 0,00 | 0,00 | 0,00 |
| | Tipologia 200: Riscossione crediti di breve termine | 0,00 | 0,00 | 0,00 | 0,00 | 0,00 |
| | Tipologia 300: Riscossione crediti di medio-lungo termine | 0,00 | 0,00 | 0,00 | 0,00 | 0,00 |
| | Tipologia 400: Altre entrate per riduzione di attività finanziarie | 0,00 | 0,00 | 0,00 | 0,00 | 0,00 |
| | Totale TITOLO 5 | 0,00 | 0,00 | 0,00 | 0,00 | 0,00 |
| Titolo 6 Accensione Prestiti | | | | | | |
| | Tipologia 100: Emissione di titoli obbligazionari | 0,00 | 0,00 | 0,00 | 0,00 | 0,00 |
| | Tipologia 200: Accensione prestiti a breve termine | 0,00 | 0,00 | 0,00 | 0,00 | 0,00 |
| | Tipologia 300: Accensione mutui e altri finanziamenti a medio lungo termine | 66.730,00 | 0,00 | 66.730,00 | 0,00 | 0,00 |
| | Tipologia 400: Altre forme di indebitamento | 0,00 | 0,00 | 0,00 | 0,00 | 0,00 |
| | Totale TITOLO 6 | 66.730,00 | 0,00 | 66.730,00 | 0,00 | 0,00 |
| Titolo 7 Anticipazioni da istituto tesoriere/cassiere | | | | | | |
| | Tipologia 100: Anticipazioni da istituto tesoriere/cassiere | 2.500.000,00 | 0,00 | 2.500.000,00 | 0,00 | 0,00 |
| | Totale TITOLO 7 | 2.500.000,00 | 0,00 | 2.500.000,00 | 0,00 | 0,00 |
| Titolo 9 Entrate per conto terzi e partite di giro | | | | | | |
| | Tipologia 100: Entrate per partite di giro | 533.330,61 | 0,00 | 533.330,61 | 0,00 | 0,00 |
| | Tipologia 200: Entrate per conto terzi | 124.739,56 | 0,00 | 124.739,56 | 0,00 | 0,00 |
| | Totale TITOLO 9 | 658.070,17 | 0,00 | 658.070,17 | 0,00 | 0,00 |
| TOTALE ENTRATE | | 10.286.114,75 | 62.224,66 | 8.351.818,58 | 0,00 | 0,00 |

Comune di Acquaviva Platani

PROSPETTO DIMOSTRATIVO DEL RISULTATO DI AMMINISTRAZIONE

ANNO DI ESERCIZIO: 2019

PROSPETTO DIMOSTRATIVO DEL RISULTATO DI AMMINISTRAZIONE

| | | GESTIONE | | |
|--|-----|-------------------|---------------------|---------------------|
| | | RESIDUI | COMPETENZA | TOTALE |
| Fondo di cassa al 1° Gennaio | | ===== | ===== | 205.826,81 |
| RISCOSSIONI | (+) | 157.161,74 | 1.567.060,76 | 1.724.222,50 |
| PAGAMENTI | (-) | 166.602,65 | 1.616.847,19 | 1.783.449,84 |
| Fondo di cassa al 31 Dicembre | (=) | | | 146.599,47 |
| PAGAMENTI per azioni esecutive non regolarizzate al 31 Dicembre | (-) | | | 0,00 |
| FONDO DI CASSA AL 31 DICEMBRE | (=) | | | 146.599,47 |
| RESIDUI ATTIVI | (+) | 639.854,17 | 933.634,17 | 1.573.488,34 |
| di cui derivanti da accertamenti di tributi effettuati sulla base della stima del dipartimento delle finanze | | | | 0,00 |
| RESIDUI PASSIVI | (-) | 90.914,29 | 410.939,22 | 501.853,51 |
| FONDO PLURIENNALE VINCOLATO PER SPESE CORRENTI (1) | (-) | | | 30.388,74 |
| FONDO PLURIENNALE VINCOLATO PER SPESE IN CONTO CAPITALE (1) | (-) | | | 68.288,95 |
| RISULTATO DI AMMINISTRAZIONE AL 31 DICEMBRE 2019 (A) (2) | (=) | | | 1.119.556,61 |

PROSPETTO DIMOSTRATIVO DEL RISULTATO DI AMMINISTRAZIONE

| Composizione del risultato di amministrazione al 31 dicembre | | |
|---|---------------------------|-------------------|
| Parte accantonata (3) | | |
| Fondo crediti di dubbia esigibilità al 31/12/ | (4) | 527.064,26 |
| Accantonamento residui perenti al 31/12/ | (solo per le regioni) (5) | |
| Fondo anticipazioni liquidità | | 0,00 |
| Fondo perdite società partecipate | | 0,00 |
| Fondo contezioso | | 10.000,00 |
| Altri accantonamenti | | 15.738,80 |
| Totale parte accantonata (B) | | 552.803,06 |
| Parte vincolata | | |
| Vincoli derivanti da leggi e dai principi contabili | | 2.905,07 |
| Vincoli derivanti da trasferimenti | | 0,00 |
| Vincoli derivanti dalla contrazione di mutui | | 0,00 |
| Vincoli formalmente attribuiti dall'ente | | 0,00 |
| Altri vincoli | | 0,00 |
| Totale parte vincolata (C) | | 2.905,07 |
| Parte destinata agli investimenti | | |
| Totale parte destinata agli investimenti (D) | | 0,00 |
| Totale parte disponibile (E=A-B-C-D) | | 563.848,48 |
| F) di cui Disavanzo da debito autorizzato e non contratto(6) | | |
| Se E è negativo, tale importo è iscritto tra le spese del bilancio di previsione dell'esercizio successivo (6) | | |

(1) Indicare l'importo del fondo pluriennale vincolato risultante dal conto del bilancio (in spesa).

(2) Se negativo, le regioni indicano in nota la quota del disavanzo corrispondente al debito autorizzato e non contratto, distintamente da quella derivante dalla gestione ordinaria.

(3) Non comprende il fondo pluriennale vincolato.

(4) Indicare l'importo del Fondo crediti di dubbia esigibilità risultante dall'allegato 8 c)

(5) Solo per le regioni Indicare l'importo dell'accantonamento per residui perenti al 31 dicembre

(6) Solo per le Regioni e le Province autonome. In caso di risultato negativo, le regioni iscrivono nel passivo del bilancio distintamente il disavanzo di amministrazione da ripianare (lettera E al netto della lettera F) e il disavanzo derivante da debito autorizzato e non contratto (lettera F).

Comune di Acquaviva Platani
PIAZZA MUNICIPIO
93010 (CL)

C.F. 81000730853 P. IVA 01556350856

COMPOSIZIONE DELL'ACCANTONAMENTO AL FONDO CREDITI DI DUBBIA ESIGIBILITA' * E AL FONDO SVALUTAZIONE CREDITI

Esercizio finanziario 2019

| TIPOLOGIA | DENOMINAZIONE | RESIDUI ATTIVI FORMATISI NELL'ESERCIZIO CUI SI RIFERISCE IL RENDICONTO | RESIDUI ATTIVI DEGLI ESERCIZI PRECEDENTI | TOTALE RESIDUI ATTIVI | IMPORTO MINIMO DEL FONDO | FONDO CREDITI DI DUBBIA ESIGILITA' | % di accantonamento al fondo crediti di dubbia esigibilità |
|-----------|---|--|--|-----------------------------|--------------------------------|--|---|
| | | (a) | (b) | (c) =(a)+(b) | (d) | (e) | (f) = (e) / (c) |
| | ENTRATE CORRENTI DI NATURA TRIBUTARIA, CONTRIBUTIVA E PEREQUATIVA | | | | | | |
| 1010100 | Tipologia 101: Imposte, tasse e proventi assimilati | 0,00 | 181.268,04 | 181.268,04 | 0,00 | 0,00 | 0,00 % |
| | di cui accertati per cassa sulla base del principio contabile 3.7 | 0,00 | 0,00 | 0,00 | . | . | . |
| | Tipologia 101: Imposte, tasse e proventi assimilati non accertati per cassa | 0,00 | 181.268,04 | 181.268,04 | 0,00 | 0,00 | 0,00 % |
| 1010200 | Tipologia 102: Tributi destinati al finanziamento della sanità (solo per le Regioni) | | | | | | |
| | di cui accertati per cassa sulla base del principio contabile 3.7 | | | | . | . | . |
| | Tipologia 102: Tributi destinati al finanziamento della sanità non accertati per cassa | | | | | | |
| 1010300 | Tipologia 103: Tributi devoluti e regolati alle autonomie speciali (solo per le Autonomie speciali) | | | | | | |
| | di cui accertati per cassa sulla base del principio contabile 3.7 | | | | . | . | . |
| | Tipologia 103: Tributi devoluti e regolati alle autonomie speciali non accertati per cassa | | | | | | |
| 1010400 | Tipologia 104: Compartecipazioni di tributi | 0,00 | 0,00 | 0,00 | 0,00 | 0,00 | 0,00 % |
| 1030100 | Tipologia 301: Fondi perequativi da Amministrazioni Centrali | 0,00 | 0,00 | 0,00 | 0,00 | 0,00 | 0,00 % |
| 1030200 | Tipologia 302: Fondi perequativi dalla Regione o Provincia autonoma (solo per gli Enti locali) | 0,00 | 0,00 | 0,00 | 0,00 | 0,00 | 0,00 % |
| 1000000 | TOTALE TITOLO 1 | 0,00 | 181.268,04 | 181.268,04 | 0,00 | 0,00 | 0,00 % |
| | TRASFERIMENTI CORRENTI | | | | | | |
| 2010100 | Tipologia 101: Trasferimenti correnti da Amministrazioni pubbliche | 0,00 | 17.451,52 | 17.451,52 | 0,00 | 0,00 | 0,00 % |
| 2010200 | Tipologia 102: Trasferimenti correnti da Famiglie | 0,00 | 510,10 | 510,10 | 0,00 | 0,00 | 0,00 % |
| 2010300 | Tipologia 103: Trasferimenti correnti da Imprese | 0,00 | 0,00 | 0,00 | 0,00 | 0,00 | 0,00 % |
| 2010400 | Tipologia 104: Trasferimenti correnti da Istituzioni Sociali Private | 0,00 | 0,00 | 0,00 | 0,00 | 0,00 | 0,00 % |
| 2010500 | Tipologia 105: Trasferimenti correnti dall'Unione Europea e dal Resto del Mondo | 0,00 | 0,00 | 0,00 | 0,00 | 0,00 | 0,00 % |
| | Trasferimenti correnti dall'Unione Europea | 0,00 | 0,00 | 0,00 | . | . | . |
| | Trasferimenti correnti dal Resto del Mondo | 0,00 | 0,00 | 0,00 | 0,00 | 0,00 | 0,00 % |
| 2000000 | TOTALE TITOLO 2 | 0,00 | 17.961,62 | 17.961,62 | 0,00 | 0,00 | 0,00 % |

| ENTRATE EXTRATRIBUTARIE | | | | | | | |
|---|--|-----------|------------|------------|------|------|--------|
| 3010000 | Tipologia 100: Vendita di beni e servizi e proventi derivanti dalla gestione dei beni | 184,69 | 4.239,78 | 4.424,47 | 0,00 | 0,00 | 0,00 % |
| 3020000 | Tipologia 200: Proventi derivanti dall'attività di controllo e repressione delle irregolarità e degli illeciti | 0,00 | 370.273,67 | 370.273,67 | 0,00 | 0,00 | 0,00 % |
| 3030000 | Tipologia 300: Interessi attivi | 0,00 | 0,00 | 0,00 | 0,00 | 0,00 | 0,00 % |
| 3040000 | Tipologia 400: Altre entrate da redditi da capitale | 0,00 | 0,00 | 0,00 | 0,00 | 0,00 | 0,00 % |
| 3050000 | Tipologia 500: Rimborsi e altre entrate correnti | 0,00 | 0,00 | 0,00 | 0,00 | 0,00 | 0,00 % |
| 3000000 | TOTALE TITOLO 3 | 184,69 | 374.513,45 | 374.698,14 | 0,00 | 0,00 | 0,00 % |
| ENTRATE IN CONTO CAPITALE | | | | | | | |
| 4010000 | Tipologia 100: Tributi in conto capitale | 0,00 | 0,00 | 0,00 | 0,00 | 0,00 | 0,00 % |
| 4020000 | Tipologia 200: Contributi agli investimenti | 13.786,66 | 19.144,05 | 32.930,71 | 0,00 | 0,00 | 0,00 % |
| | Contributi agli investimenti da amministrazioni pubbliche | 0,00 | 0,00 | 0,00 | . | . | . |
| | Contributi agli investimenti da UE | 0,00 | 0,00 | 0,00 | . | . | . |
| | Tipologia 200: Contributi agli investimenti al netto dei contributi da PA e da UE | 13.786,66 | 19.144,05 | 32.930,71 | 0,00 | 0,00 | 0,00 % |
| 4030000 | Tipologia 300: Altri Trasferimenti in conto capitale | 0,00 | 0,00 | 0,00 | 0,00 | 0,00 | 0,00 % |
| | Altri trasferimenti in conto capitale da amministrazioni pubbliche | 0,00 | 0,00 | 0,00 | . | . | . |
| | Altri trasferimenti in conto capitale da UE | 0,00 | 0,00 | 0,00 | . | . | . |
| | Tipologia 300: Altri trasferimenti in conto capitale al netto dei trasferimenti da PA e da UE | 0,00 | 0,00 | 0,00 | 0,00 | 0,00 | 0,00 % |
| 4040000 | Tipologia 400: Entrate da alienazione di beni materiali e immateriali | 0,00 | 0,00 | 0,00 | 0,00 | 0,00 | 0,00 % |
| 4050000 | Tipologia 500: Altre entrate in conto capitale | 0,00 | 0,00 | 0,00 | 0,00 | 0,00 | 0,00 % |
| 4000000 | TOTALE TITOLO 4 | 13.786,66 | 19.144,05 | 32.930,71 | 0,00 | 0,00 | 0,00 % |
| ENTRATE DA RIDUZIONE DI ATTIVITA' FINANZIARIE | | | | | | | |
| 5010000 | Tipologia 100: Alienazione di attività finanziarie | 0,00 | 0,00 | 0,00 | 0,00 | 0,00 | 0,00 % |
| 5020000 | Tipologia 200: Riscossione crediti di breve termine | 0,00 | 0,00 | 0,00 | 0,00 | 0,00 | 0,00 % |
| 5030000 | Tipologia 300: Riscossione crediti di medio-lungo termine | 0,00 | 0,00 | 0,00 | 0,00 | 0,00 | 0,00 % |
| 5040000 | Tipologia 400: Altre entrate per riduzione di attività finanziarie | 0,00 | 0,00 | 0,00 | 0,00 | 0,00 | 0,00 % |
| 5000000 | TOTALE TITOLO 5 | 0,00 | 0,00 | 0,00 | 0,00 | 0,00 | 0,00 % |
| | TOTALE GENERALE | 13.971,35 | 592.887,16 | 606.858,51 | 0,00 | 0,00 | 0,00 % |
| | DI CUI FONDO CREDITI DI DUBBIA ESIGIBILITA' DI PARTE CORRENTE(***) | 184,69 | 573.743,11 | 573.927,80 | 0,00 | 0,00 | 0,00 % |
| | DI CUI FONDO CREDITI DI DUBBIA ESIGIBILITA' IN C/CAPITALE | 13.786,66 | 19.144,05 | 32.930,71 | 0,00 | 0,00 | 0,00 % |

| COMPOSIZIONE FONDO SVALUTAZIONE CREDITI | TOTALE CREDITI | FONDOSVALUTAZIONE CREDITI |
|--|----------------|---------------------------|
| RESIDUI ATTIVI NEL CONTO DEL BILANCIO | | |
| CREDITI STRALCIATI DAL CONTO DEL BILANCIO | | |
| ACCERTAMENTI IMPUTATI AGLI ESERCIZI SUCCESSIVI A QUELLO CUI IL RENDICONTO SI RIFERISCE (m) | | |
| TOTALE | | |

* Il fondo crediti di dubbia esigibilità è un accantonamento del risultato di amministrazione. Non richiedono l'accantonamento a tale fondo: a) i trasferimenti da altre Amministrazioni pubbliche e dall'Unione europea; b) i crediti assistiti da fidejussione; c) le entrate tributarie che, sulla base dei nuovi principi contabili, sono accertate per cassa.

(e) Gli importi della colonna (e) non devono essere inferiori a quelli della colonna (d); se sono superiori le motivazioni della differenza sono indicate nella relazione al rendiconto. Il totale generale della colonna

(f) corrisponde all'importo del fondo crediti di dubbia esigibilità accantonato nel risultato di amministrazione.

(g) Indicare il totale generale della colonna c).

(h) Indicare il totale generale della colonna e)

(i) Indicare l'importo complessivo dei crediti stralciati dal conto del bilancio nell'esercizio in corso e negli esercizi precedenti.

(l) corrisponde all'importo della cella (i)

(m) trattasi solo degli accertamenti di entrate riguardanti i titoli 5, 6, 7.

(n) comprende anche l'accantonamento riguardante i crediti del titolo 5

Comune di Acquaviva Platani
C.F. 81000730853 P. IVA 01556350856
93010 (CL)

COMPOSIZIONE PER MISSIONI E PROGRAMMI DEL FONDO PLURIENNALE VINCOLATO DELL'ESERCIZIO N DI RIFERIMENTO DEL BILANCIO

| MISSIONI E PROGRAMMI | | Fondo pluriennale vincolato al 31 dicembre dell'esercizio 2018 | Spese impegnate negli esercizi precedenti e imputate all'esercizio 2019 e coperte dal fondo pluriennale vincolato | Riaccertamento degli impegni di cui alla lettera b) effettuata nel corso dell'esercizio 2019 (cd. economie di impegno) | Riaccertamento degli impegni di cui alla lettera b) effettuata nel corso dell'esercizio 2019 (cd. economie di impegno) su impegni pluriennali finanziati dal FPV e imputati agli esercizi successivi a N | Quota del fondo pluriennale vincolato al 31 dicembre dell'esercizio 2018 rinviata all'esercizio 2020 e successivi | Spese impegnate nell'esercizio 2019 con imputazione all'esercizio 2020 e coperte dal fondo pluriennale | Spese impegnate nell'esercizio 2019 con imputazione all'esercizio 2021 e coperte dal fondo pluriennale | Spese impegnate nell'esercizio 2019 con imputazione a esercizi successivi a quelli considerati nel bilancio pluriennale e coperte dal fondo pluriennale vincolato | Fondo pluriennale vincolato al 31 dicembre dell'esercizio 2019 |
|--|---|--|---|--|--|---|--|--|---|--|
| | | (a) | (b) | (x) | (y) | (c) = (a)-(b)-(x)-(y) | (d) | (e) | (f) | g) = (c) + (d) + (e) + (f) |
| 01 | MISSIONE 1 - Servizi istituzionali, generali e di gestione | | | | | | | | | |
| 01 | Organi istituzionali | 0,00 | 0,00 | | 0,00 | 0,00 | 2.000,00 | 0,00 | 0,00 | 2.000,00 |
| 02 | Segreteria generale | 0,00 | | | 0,00 | 0,00 | | | | 0,00 |
| 03 | Gestione economica, finanziaria, programmazione e provveditorato | 0,00 | | | 0,00 | 0,00 | | | | 0,00 |
| 04 | Gestione delle entrate tributarie e servizi fiscali | 0,00 | | | 0,00 | 0,00 | | | | 0,00 |
| 05 | Gestione dei beni demaniali e patrimoniali | 0,00 | | | 0,00 | 0,00 | | | | 0,00 |
| 06 | Ufficio tecnico | 0,00 | | | 0,00 | 0,00 | | | | 0,00 |
| 07 | Elezioni e consultazioni popolari - Anagrafe e stato civile | 0,00 | | | 0,00 | 0,00 | | | | 0,00 |
| 08 | Statistica e sistemi informativi | | | | 0,00 | 0,00 | | | | 0,00 |
| 09 | Assistenza tecnico-amministrativa agli enti locali | | | | 0,00 | 0,00 | | | | 0,00 |
| 10 | Risorse umane | | | | 0,00 | 0,00 | | | | 0,00 |
| 11 | Altri servizi generali | 0,00 | | | 0,00 | 0,00 | | | | 0,00 |
| 12 | Politica regionale unitaria per i servizi istituzionali, generali e di gestione (solo per le Regioni) | | | | 0,00 | 0,00 | | | | 0,00 |
| TOTALE MISSIONE 1 - Servizi istituzionali, generali e di gestione | | 0,00 | 0,00 | 0,00 | 0,00 | 0,00 | 2.000,00 | 0,00 | 0,00 | 2.000,00 |
| 02 | MISSIONE 2 - Giustizia | | | | | | | | | |
| 01 | Uffici giudiziari | | | | 0,00 | 0,00 | | | | 0,00 |
| 02 | Casa circondariale e altri servizi | | | | 0,00 | 0,00 | | | | 0,00 |
| 03 | Politica regionale unitaria per la giustizia (solo per le Regioni) | | | | 0,00 | 0,00 | | | | 0,00 |
| TOTALE MISSIONE 2 - Giustizia | | 0,00 | 0,00 | 0,00 | 0,00 | 0,00 | 0,00 | 0,00 | 0,00 | 0,00 |

COMPOSIZIONE PER MISSIONI E PROGRAMMI DEL FONDO PLURIENNALE VINCOLATO DELL'ESERCIZIO N DI RIFERIMENTO DEL BILANCIO

| MISSIONI E PROGRAMMI | | Fondo pluriennale vincolato al 31 dicembre dell'esercizio 2018 | Spese impegnate negli esercizi precedenti e imputate all'esercizio 2019 e coperte dal fondo pluriennale vincolato | Riaccertamento degli impegni di cui alla lettera b) effettuata nel corso dell'esercizio 2019 (cd. economie di impegno) | Riaccertamento degli impegni di cui alla lettera b) effettuata nel corso dell'esercizio 2019 (cd. economie di impegno) su impegni pluriennali finanziati dal FPV e imputati agli esercizi successivi a N | Quota del fondo pluriennale vincolato al 31 dicembre dell'esercizio 2018 rinviata all'esercizio 2020 e successivi | Spese impegnate nell'esercizio 2019 con imputazione all'esercizio 2020 e coperte dal fondo pluriennale | Spese impegnate nell'esercizio 2019 con imputazione all'esercizio 2021 e coperte dal fondo pluriennale | Spese impegnate nell'esercizio 2019 con imputazione a esercizi successivi a quelli considerati nel bilancio pluriennale e coperte dal fondo pluriennale vincolato | Fondo pluriennale vincolato al 31 dicembre dell'esercizio 2019 |
|--|---|--|---|--|--|---|--|--|---|--|
| | | (a) | (b) | (x) | (y) | (c) = (a)-(b)-(x)-(y) | (d) | (e) | (f) | g) = (c) + (d) + (e) + (f) |
| 03 | MISSIONE 3 - Ordine pubblico e sicurezza | | | | | | | | | |
| 01 | Polizia locale e amministrativa | 0,00 | | | 0,00 | 0,00 | | | | 0,00 |
| 02 | Sistema integrato di sicurezza urbana | | | | 0,00 | 0,00 | | | | 0,00 |
| 03 | Politica regionale unitaria per l'ordine pubblico e la sicurezza (solo per le Regioni) | | | | 0,00 | 0,00 | | | | 0,00 |
| TOTALE MISSIONE 3 - Ordine pubblico e sicurezza | | 0,00 | 0,00 | 0,00 | 0,00 | 0,00 | 0,00 | 0,00 | 0,00 | 0,00 |
| 04 | MISSIONE 4 - Istruzione e diritto allo studio | | | | | | | | | |
| 01 | Istruzione prescolastica | | | | 0,00 | 0,00 | | | | 0,00 |
| 02 | Altri ordini di istruzione | 0,00 | | | 0,00 | 0,00 | | | | 0,00 |
| 03 | Edilizia scolastica (solo per le Regioni) | | | | 0,00 | 0,00 | | | | 0,00 |
| 04 | Istruzione universitaria | | | | 0,00 | 0,00 | | | | 0,00 |
| 05 | Istruzione tecnica superiore | 0,00 | | | 0,00 | 0,00 | | | | 0,00 |
| 06 | Servizi ausiliari all'istruzione | | | | 0,00 | 0,00 | | | | 0,00 |
| 07 | Diritto allo studio | | | | 0,00 | 0,00 | | | | 0,00 |
| 08 | Politica regionale unitaria per l'istruzione e il diritto allo studio (solo per Regioni) | | | | 0,00 | 0,00 | | | | 0,00 |
| TOTALE MISSIONE 4 - Istruzione e diritto allo studio | | 0,00 | 0,00 | 0,00 | 0,00 | 0,00 | 0,00 | 0,00 | 0,00 | 0,00 |
| 05 | MISSIONE 5 - Tutela e valorizzazione dei beni e attività culturali | | | | | | | | | |
| 01 | Valorizzazione dei beni di interesse storico | 0,00 | | | 0,00 | 0,00 | | | | 0,00 |
| 02 | Attività culturali e interventi diversi nel settore culturale | 0,00 | | | 0,00 | 0,00 | | | | 0,00 |
| 03 | Politica regionale unitaria per la tutela dei beni e delle attività culturali (solo per le Regioni) | | | | 0,00 | 0,00 | | | | 0,00 |
| TOTALE MISSIONE 5 - Tutela e valorizzazione dei beni e attività culturali | | 0,00 | 0,00 | 0,00 | 0,00 | 0,00 | 0,00 | 0,00 | 0,00 | 0,00 |

COMPOSIZIONE PER MISSIONI E PROGRAMMI DEL FONDO PLURIENNALE VINCOLATO DELL'ESERCIZIO N DI RIFERIMENTO DEL BILANCIO

| MISSIONI E PROGRAMMI | | Fondo pluriennale vincolato al 31 dicembre dell'esercizio 2018 | Spese impegnate negli esercizi precedenti e imputate all'esercizio 2019 e coperte dal fondo pluriennale vincolato | Riaccertamento degli impegni di cui alla lettera b) effettuata nel corso dell'esercizio 2019 (cd. economie di impegno) | Riaccertamento degli impegni di cui alla lettera b) effettuata nel corso dell'esercizio 2019 (cd. economie di impegno) su impegni pluriennali finanziati dal FPV e imputati agli esercizi successivi a N | Quota del fondo pluriennale vincolato al 31 dicembre dell'esercizio 2018 rinviata all'esercizio 2020 e successivi | Spese impegnate nell'esercizio 2019 con imputazione all'esercizio 2020 e coperte dal fondo pluriennale | Spese impegnate nell'esercizio 2019 con imputazione all'esercizio 2021 e coperte dal fondo pluriennale | Spese impegnate nell'esercizio 2019 con imputazione a esercizi successivi a quelli considerati nel bilancio pluriennale e coperte dal fondo pluriennale vincolato | Fondo pluriennale vincolato al 31 dicembre dell'esercizio 2019 |
|---|---|--|---|--|--|---|--|--|---|--|
| | | (a) | (b) | (x) | (y) | (c) = (a)-(b)-(x)-(y) | (d) | (e) | (f) | g) = (c) + (d) + (e) + (f) |
| 06 | MISSIONE 6 - Politiche giovanili, sport e tempo libero | | | | | | | | | |
| 01 | Sport e tempo libero | 0,00 | | | 0,00 | 0,00 | | | | 0,00 |
| 02 | Giovani | 0,00 | | | 0,00 | 0,00 | | | | 0,00 |
| 03 | Politica regionale unitaria per i giovani, lo sport e il tempo libero (solo per le Regioni) | | | | 0,00 | 0,00 | | | | 0,00 |
| TOTALE MISSIONE 6 - Politiche giovanili, sport e tempo libero | | 0,00 | 0,00 | 0,00 | 0,00 | 0,00 | 0,00 | 0,00 | 0,00 | 0,00 |
| 07 | MISSIONE 7 - Turismo | | | | | | | | | |
| 01 | Sviluppo e valorizzazione del turismo | 0,00 | | | 0,00 | 0,00 | | | | 0,00 |
| 02 | Politica regionale unitaria per il turismo (solo per le Regioni) | | | | 0,00 | 0,00 | | | | 0,00 |
| TOTALE MISSIONE 7 - Turismo | | 0,00 | 0,00 | 0,00 | 0,00 | 0,00 | 0,00 | 0,00 | 0,00 | 0,00 |
| 08 | MISSIONE 8 - Assetto del territorio ed edilizia abitativa | | | | | | | | | |
| 01 | Urbanistica | 0,00 | | | 0,00 | 0,00 | 59.210,01 | 0,00 | 0,00 | 59.210,01 |
| 02 | Edilizia residenziale pubblica e locale e piani di edilizia economico-popolare | 0,00 | | | 0,00 | 0,00 | | | | 0,00 |
| 03 | Politica regionale unitaria per l'assetto del territorio e l'edilizia abitativa (solo per le Regioni) | | | | 0,00 | 0,00 | | | | 0,00 |
| TOTALE MISSIONE 8 - Assetto del territorio ed edilizia abitativa | | 0,00 | 0,00 | 0,00 | 0,00 | 0,00 | 59.210,01 | 0,00 | 0,00 | 59.210,01 |

COMPOSIZIONE PER MISSIONI E PROGRAMMI DEL FONDO PLURIENNALE VINCOLATO DELL'ESERCIZIO N DI RIFERIMENTO DEL BILANCIO

| MISSIONI E PROGRAMMI | Fondo pluriennale vincolato al 31 dicembre dell'esercizio 2018 | Spese impegnate negli esercizi precedenti e imputate all'esercizio 2019 e coperte dal fondo pluriennale vincolato | Riaccertamento degli impegni di cui alla lettera b) effettuata nel corso dell'esercizio 2019 (cd. economie di impegno) | Riaccertamento degli impegni di cui alla lettera b) effettuata nel corso dell'esercizio 2019 (cd. economie di impegno) su impegni pluriennali finanziati dal FPV e imputati agli esercizi successivi a N | Quota del fondo pluriennale vincolato al 31 dicembre dell'esercizio 2018 rinviata all'esercizio 2020 e successivi | Spese impegnate nell'esercizio 2019 con imputazione all'esercizio 2020 e coperte dal fondo pluriennale | Spese impegnate nell'esercizio 2019 con imputazione all'esercizio 2021 e coperte dal fondo pluriennale | Spese impegnate nell'esercizio 2019 con imputazione a esercizi successivi a quelli considerati nel bilancio pluriennale e coperte dal fondo pluriennale vincolato | Fondo pluriennale vincolato al 31 dicembre dell'esercizio 2019 |
|---|--|---|--|--|---|--|--|---|--|
| | (a) | (b) | (x) | (y) | (c) = (a)-(b)-(x)-(y) | (d) | (e) | (f) | g) = (c) + (d) + (e) + (f) |
| 09 MISSIONE 9 - Sviluppo sostenibile e tutela del territorio e dell'ambiente | | | | | | | | | |
| 01 Difesa del suolo | 0,00 | | | 0,00 | 0,00 | | | | 0,00 |
| 02 Tutela, valorizzazione e recupero ambientale | | | | 0,00 | 0,00 | | | | 0,00 |
| 03 Rifiuti | 0,00 | | | 0,00 | 0,00 | | | | 0,00 |
| 04 Servizio idrico integrato | | | | 0,00 | 0,00 | | | | 0,00 |
| 05 Aree protette, parchi naturali, protezione naturalistica e forestazione | 0,00 | | | 0,00 | 0,00 | | | | 0,00 |
| 06 Tutela e valorizzazione delle risorse idriche | | | | 0,00 | 0,00 | | | | 0,00 |
| 07 Sviluppo sostenibile territorio montano piccoli Comuni | | | | 0,00 | 0,00 | | | | 0,00 |
| 08 Qualità dell'aria e riduzione dell'inquinamento | | | | 0,00 | 0,00 | | | | 0,00 |
| 09 Politica regionale unitaria per lo sviluppo sostenibile e la tutela del territorio e dell'ambiente (solo per le Regioni) | | | | 0,00 | 0,00 | | | | 0,00 |
| TOTALE MISSIONE 9 - Sviluppo sostenibile e tutela del territorio e dell'ambiente | 0,00 | 0,00 | 0,00 | 0,00 | 0,00 | 0,00 | 0,00 | 0,00 | 0,00 |
| 10 MISSIONE 10 - Trasporti e diritto alla mobilità | | | | | | | | | |
| 01 Trasporto ferroviario | | | | 0,00 | 0,00 | | | | 0,00 |
| 02 Trasporto pubblico local | | | | 0,00 | 0,00 | | | | 0,00 |
| 03 Trasporto per vie d'acqua | | | | 0,00 | 0,00 | | | | 0,00 |
| 04 Altre modalità di trasporto pubblico | | | | 0,00 | 0,00 | | | | 0,00 |
| 05 Viabilità e infrastrutture stradali | | | | 0,00 | 0,00 | | | | 0,00 |
| 06 Politica regionale unitaria per i trasporti e il diritto alla mobilità (solo per le Regioni) | | | | 0,00 | 0,00 | | | | 0,00 |
| TOTALE MISSIONE 10 - Trasporti e diritto alla mobilità | 0,00 | 0,00 | 0,00 | 0,00 | 0,00 | 0,00 | 0,00 | 0,00 | 0,00 |

COMPOSIZIONE PER MISSIONI E PROGRAMMI DEL FONDO PLURIENNALE VINCOLATO DELL'ESERCIZIO N DI RIFERIMENTO DEL BILANCIO

| MISSIONI E PROGRAMMI | | Fondo pluriennale vincolato al 31 dicembre dell'esercizio 2018 | Spese impegnate negli esercizi precedenti e imputate all'esercizio 2019 e coperte dal fondo pluriennale vincolato | Riaccertamento degli impegni di cui alla lettera b) effettuata nel corso dell'esercizio 2019 (cd. economie di impegno) | Riaccertamento degli impegni di cui alla lettera b) effettuata nel corso dell'esercizio 2019 (cd. economie di impegno) su impegni pluriennali finanziati dal FPV e imputati agli esercizi successivi a N | Quota del fondo pluriennale vincolato al 31 dicembre dell'esercizio 2018 rinviata all'esercizio 2020 e successivi | Spese impegnate nell'esercizio 2019 con imputazione all'esercizio 2020 e coperte dal fondo pluriennale | Spese impegnate nell'esercizio 2019 con imputazione all'esercizio 2021 e coperte dal fondo pluriennale | Spese impegnate nell'esercizio 2019 con imputazione a esercizi successivi a quelli considerati nel bilancio pluriennale e coperte dal fondo pluriennale vincolato | Fondo pluriennale vincolato al 31 dicembre dell'esercizio 2019 |
|---|--|--|---|--|--|---|--|--|---|--|
| | | (a) | (b) | (x) | (y) | (c) = (a)-(b)-(x)-(y) | (d) | (e) | (f) | g) = (c) + (d) + (e) + (f) |
| 11 | MISSIONE 11 - Soccorso civile | | | | | | | | | |
| 01 | Sistema di protezione civile | | | | 0,00 | 0,00 | | | | 0,00 |
| 02 | Interventi a seguito di calamità naturali | | | | 0,00 | 0,00 | | | | 0,00 |
| 03 | Politica regionale unitaria per il soccorso e la protezione civile (solo per le Regioni) | | | | 0,00 | 0,00 | | | | 0,00 |
| TOTALE MISSIONE 11 - Soccorso civile | | 0,00 | 0,00 | 0,00 | 0,00 | 0,00 | 0,00 | 0,00 | 0,00 | 0,00 |
| 12 | MISSIONE 12 - Diritti sociali, politiche sociali e famiglia | | | | | | | | | |
| 01 | Interventi per l'infanzia e per i minori | 0,00 | | | 0,00 | 0,00 | | | | 0,00 |
| 02 | Interventi per la disabilità | | | | 0,00 | 0,00 | | | | 0,00 |
| 03 | Interventi per gli anziani | | | | 0,00 | 0,00 | | | | 0,00 |
| 04 | Interventi per soggetti a rischio di esclusione sociale | 0,00 | | | 0,00 | 0,00 | | | | 0,00 |
| 05 | Interventi a favore delle famiglie | | | | 0,00 | 0,00 | | | | 0,00 |
| 06 | Interventi per il diritto alla casa | | | | 0,00 | 0,00 | | | | 0,00 |
| 07 | Programmazione e governo della rete dei servizi sociosanitari e sociali | | | | 0,00 | 0,00 | | | | 0,00 |
| 08 | Cooperazione e associazionismo | | | | 0,00 | 0,00 | | | | 0,00 |
| 09 | Servizio necroscopico e cimiteriale | 0,00 | | | 0,00 | 0,00 | | | | 0,00 |
| 10 | Politica regionale unitaria per i diritti sociali e la famiglia (solo per le Regioni) | | | | 0,00 | 0,00 | | | | 0,00 |
| TOTALE MISSIONE 12 - Diritti sociali, politiche sociali e famiglia | | 0,00 | 0,00 | 0,00 | 0,00 | 0,00 | 0,00 | 0,00 | 0,00 | 0,00 |

COMPOSIZIONE PER MISSIONI E PROGRAMMI DEL FONDO PLURIENNALE VINCOLATO DELL'ESERCIZIO N DI RIFERIMENTO DEL BILANCIO

| MISSIONI E PROGRAMMI | | Fondo pluriennale vincolato al 31 dicembre dell'esercizio 2018 | Spese impegnate negli esercizi precedenti e imputate all'esercizio 2019 e coperte dal fondo pluriennale vincolato | Riaccertamento degli impegni di cui alla lettera b) effettuata nel corso dell'esercizio 2019 (cd. economie di impegno) | Riaccertamento degli impegni di cui alla lettera b) effettuata nel corso dell'esercizio 2019 (cd. economie di impegno) su impegni pluriennali finanziati dal FPV e imputati agli esercizi successivi a N | Quota del fondo pluriennale vincolato al 31 dicembre dell'esercizio 2018 rinviata all'esercizio 2020 e successivi | Spese impegnate nell'esercizio 2019 con imputazione all'esercizio 2020 e coperte dal fondo pluriennale | Spese impegnate nell'esercizio 2019 con imputazione all'esercizio 2021 e coperte dal fondo pluriennale | Spese impegnate nell'esercizio 2019 con imputazione a esercizi successivi a quelli considerati nel bilancio pluriennale e coperte dal fondo pluriennale vincolato | Fondo pluriennale vincolato al 31 dicembre dell'esercizio 2019 |
|---|--|--|---|--|--|---|--|--|---|--|
| | | (a) | (b) | (x) | (y) | (c) = (a)-(b)-(x)-(y) | (d) | (e) | (f) | g) = (c) + (d) + (e) + (f) |
| 13 | MISSIONE 13 - Tutela della salute | | | | | | | | | |
| 01 | Servizio sanitario regionale - finanziamento ordinario corrente per la garanzia dei LEA | | | | 0,00 | 0,00 | | | | 0,00 |
| 02 | Servizio sanitario regionale - finanziamento aggiuntivo corrente per livelli di assistenza superiori | | | | 0,00 | 0,00 | | | | 0,00 |
| 03 | Servizio sanitario regionale - finanziamento aggiuntivo corrente per la copertura dello squilibrio d | | | | 0,00 | 0,00 | | | | 0,00 |
| 06 | Servizio sanitario regionale - restituzione maggiori gettiti SSN | | | | 0,00 | 0,00 | | | | 0,00 |
| 07 | Ulteriori spese in materia sanitaria | | | | 0,00 | 0,00 | | | | 0,00 |
| 08 | Politica regionale unitaria per la tutela della salute (solo per le Regioni) | | | | 0,00 | 0,00 | | | | 0,00 |
| TOTALE MISSIONE 13 - Tutela della salute | | 0,00 | 0,00 | 0,00 | 0,00 | 0,00 | 0,00 | 0,00 | 0,00 | 0,00 |
| 14 | MISSIONE 14 - Sviluppo economico e competitività | | | | | | | | | |
| 01 | Industria, PMI e Artigianato | | | | 0,00 | 0,00 | | | | 0,00 |
| 02 | Commercio - reti distributive - tutela dei consumatori | | | | 0,00 | 0,00 | | | | 0,00 |
| 03 | Ricerca e innovazione | | | | 0,00 | 0,00 | | | | 0,00 |
| 04 | Reti e altri servizi di pubblica utilità | | | | 0,00 | 0,00 | | | | 0,00 |
| 05 | Politica regionale unitaria per lo sviluppo economico e la competitività (solo per le Regioni) | | | | 0,00 | 0,00 | | | | 0,00 |
| TOTALE MISSIONE 14 - Sviluppo economico e competitività | | 0,00 | 0,00 | 0,00 | 0,00 | 0,00 | 0,00 | 0,00 | 0,00 | 0,00 |
| 15 | MISSIONE 15 - Politiche per il lavoro e la formazione professionale | | | | | | | | | |
| 01 | Servizi per lo sviluppo del mercato del lavoro | | | | 0,00 | 0,00 | | | | 0,00 |
| 02 | Formazione professionale | | | | 0,00 | 0,00 | | | | 0,00 |
| 03 | Sostegno all'occupazione | | | | 0,00 | 0,00 | | | | 0,00 |
| 04 | Politica regionale unitaria per il lavoro e la formazione professionale (solo per le Regioni) | | | | 0,00 | 0,00 | | | | 0,00 |
| TOTALE MISSIONE 15 - Politiche per il lavoro e la formazione professionale | | 0,00 | 0,00 | 0,00 | 0,00 | 0,00 | 0,00 | 0,00 | 0,00 | 0,00 |

COMPOSIZIONE PER MISSIONI E PROGRAMMI DEL FONDO PLURIENNALE VINCOLATO DELL'ESERCIZIO N DI RIFERIMENTO DEL BILANCIO

| MISSIONI E PROGRAMMI | | Fondo pluriennale vincolato al 31 dicembre dell'esercizio 2018 | Spese impegnate negli esercizi precedenti e imputate all'esercizio 2019 e coperte dal fondo pluriennale vincolato | Riaccertamento degli impegni di cui alla lettera b) effettuata nel corso dell'esercizio 2019 (cd. economie di impegno) | Riaccertamento degli impegni di cui alla lettera b) effettuata nel corso dell'esercizio 2019 (cd. economie di impegno) su impegni pluriennali finanziati dal FPV e imputati agli esercizi successivi a N | Quota del fondo pluriennale vincolato al 31 dicembre dell'esercizio 2018 rinviata all'esercizio 2020 e successivi | Spese impegnate nell'esercizio 2019 con imputazione all'esercizio 2020 e coperte dal fondo pluriennale | Spese impegnate nell'esercizio 2019 con imputazione all'esercizio 2021 e coperte dal fondo pluriennale | Spese impegnate nell'esercizio 2019 con imputazione a esercizi successivi a quelli considerati nel bilancio pluriennale e coperte dal fondo pluriennale vincolato | Fondo pluriennale vincolato al 31 dicembre dell'esercizio 2019 |
|----------------------|---|--|---|--|--|---|--|--|---|--|
| | | (a) | (b) | (x) | (y) | (c) = (a)-(b)-(x)-(y) | (d) | (e) | (f) | g) = (c) + (d) + (e) + (f) |
| 16 | MISSIONE 16 - Agricoltura, politiche agroalimentari e pesca | | | | | | | | | |
| 01 | Sistema Agroalimentare | | | | 0,00 | 0,00 | | | | 0,00 |
| 02 | Caccia e pesca | | | | 0,00 | 0,00 | | | | 0,00 |
| 03 | Politica regionale unitaria per l'agricoltura, i sistemi agroalimentari, la caccia e la pesca (solo per le Regioni) | | | | 0,00 | 0,00 | | | | 0,00 |
| | TOTALE MISSIONE 16 - Agricoltura, politiche agroalimentari e pesca | 0,00 | 0,00 | 0,00 | 0,00 | 0,00 | 0,00 | 0,00 | 0,00 | 0,00 |
| 17 | MISSIONE 17 - Energia e diversificazione delle fonti energetiche | | | | | | | | | |
| 01 | Fonti energetiche | | | | 0,00 | 0,00 | | | | 0,00 |
| 02 | Politica regionale unitaria per l'energia e la diversificazione delle fonti energetiche (solo per le Regioni) | | | | 0,00 | 0,00 | | | | 0,00 |
| | TOTALE MISSIONE 17 - Energia e diversificazione delle fonti energetiche | 0,00 | 0,00 | 0,00 | 0,00 | 0,00 | 0,00 | 0,00 | 0,00 | 0,00 |
| 18 | MISSIONE 18 - Relazioni con le altre autonomie territoriali e locali | | | | | | | | | |
| 01 | Relazioni finanziarie con le altre autonomie territoriali | | | | 0,00 | 0,00 | | | | 0,00 |
| 02 | Politica regionale unitaria per le relazioni con le altre autonomie territoriali e locali (solo per le Regioni) | | | | 0,00 | 0,00 | | | | 0,00 |
| | TOTALE MISSIONE 18 - Relazioni con le altre autonomie territoriali e locali | 0,00 | 0,00 | 0,00 | 0,00 | 0,00 | 0,00 | 0,00 | 0,00 | 0,00 |
| 19 | MISSIONE 19 - Relazioni internazionali | | | | | | | | | |
| 01 | Relazioni internazionali e Cooperazione allo sviluppo | | | | 0,00 | 0,00 | | | | 0,00 |
| 02 | Cooperazione territoriale (solo per le Regioni) | | | | 0,00 | 0,00 | | | | 0,00 |
| | TOTALE MISSIONE 19 - Relazioni internazionali | 0,00 | 0,00 | 0,00 | 0,00 | 0,00 | 0,00 | 0,00 | 0,00 | 0,00 |

COMPOSIZIONE PER MISSIONI E PROGRAMMI DEL FONDO PLURIENNALE VINCOLATO DELL'ESERCIZIO N DI RIFERIMENTO DEL BILANCIO

| MISSIONI E PROGRAMMI | | Fondo pluriennale vincolato al 31 dicembre dell'esercizio 2018 | Spese impegnate negli esercizi precedenti e imputate all'esercizio 2019 e coperte dal fondo pluriennale vincolato | Riaccertamento degli impegni di cui alla lettera b) effettuata nel corso dell'esercizio 2019 (cd. economie di impegno) | Riaccertamento degli impegni di cui alla lettera b) effettuata nel corso dell'esercizio 2019 (cd. economie di impegno) su impegni pluriennali finanziati dal FPV e imputati agli esercizi successivi a N | Quota del fondo pluriennale vincolato al 31 dicembre dell'esercizio 2018 rinviata all'esercizio 2020 e successivi | Spese impegnate nell'esercizio 2019 con imputazione all'esercizio 2020 e coperte dal fondo pluriennale | Spese impegnate nell'esercizio 2019 con imputazione all'esercizio 2021 e coperte dal fondo pluriennale | Spese impegnate nell'esercizio 2019 con imputazione a esercizi successivi a quelli considerati nel bilancio pluriennale e coperte dal fondo pluriennale vincolato | Fondo pluriennale vincolato al 31 dicembre dell'esercizio 2019 |
|----------------------|--|--|---|--|--|---|--|--|---|--|
| | | (a) | (b) | (x) | (y) | (c) = (a)-(b)-(x)-(y) | (d) | (e) | (f) | g) = (c) + (d) + (e) + (f) |
| 20 | MISSIONE 20 - Fondi da ripartire | | | | | | | | | |
| 01 | Fondo di riserva | | | | 0,00 | 0,00 | | | | 0,00 |
| 02 | Fondo crediti di dubbia esigibilità | | | | 0,00 | 0,00 | | | | 0,00 |
| 03 | Altri fondi | | | | 0,00 | 0,00 | | | | 0,00 |
| | TOTALE MISSIONE 20 - Fondi da ripartire | 0,00 | 0,00 | 0,00 | 0,00 | 0,00 | 0,00 | 0,00 | 0,00 | 0,00 |
| 50 | MISSIONE 50 - Debito pubblico | | | | | | | | | |
| 01 | Quota interessi ammortamento mutui e prestiti obbligazionari | | | | 0,00 | 0,00 | | | | 0,00 |
| 02 | Quota capitale ammortamento mutui e prestiti obbligazionari | | | | 0,00 | 0,00 | | | | 0,00 |
| | TOTALE MISSIONE 50 - Debito pubblico | 0,00 | 0,00 | 0,00 | 0,00 | 0,00 | 0,00 | 0,00 | 0,00 | 0,00 |
| 60 | MISSIONE 60 - Anticipazioni finanziarie | | | | | | | | | |
| 01 | Restituzione anticipazione di tesoreria | | | | 0,00 | 0,00 | | | | 0,00 |
| | TOTALE MISSIONE 60 - Anticipazioni finanziarie | 0,00 | 0,00 | 0,00 | 0,00 | 0,00 | 0,00 | 0,00 | 0,00 | 0,00 |
| 99 | MISSIONE 99 - Servizi per conto terzi | | | | | | | | | |
| 01 | Servizi per conto terzi e Partite di giro | | | | 0,00 | 0,00 | | | | 0,00 |
| 02 | Anticipazioni per il finanziamento del SSN | | | | 0,00 | 0,00 | | | | 0,00 |
| | TOTALE MISSIONE 99 - Servizi per conto terzi | 0,00 | 0,00 | 0,00 | 0,00 | 0,00 | 0,00 | 0,00 | 0,00 | 0,00 |
| | TOTALE | 0,00 | 0,00 | 0,00 | 0,00 | 0,00 | 61.210,01 | 0,00 | 0,00 | 61.210,01 |

Comune di Acquaviva Platani
PIAZZA MUNICIPIO
93010 (CL)
C.F. 81000730853 P. IVA 01556350856

CONTO DEL BILANCIO - GESTIONE DELLE ENTRATE

ESERCIZIO: 2019

CONTO DEL BILANCIO - GESTIONE DELLE ENTRATE

| TITOLO TIPOLOGIA | DENOMINAZIONE | RESIDUI ATTIVI AL 1/1/2019 (RS) | | RISCOSSIONI IN C/RESIDUI (RR) | | RIACCERTAMENTI RESIDUI (R) | | MAGGIORI O MINORI ENTRATE DI COMPETENZA=A-CP | RESIDUI ATTIVI DA ESERCIZI PRECEDENTI (EP = RS -RR-R) | | |
|------------------------|---|---|--------------|-------------------------------------|------------|---|--------------|--|--|------------|------------|
| | | PREVISIONI DEFINITIVE DI COMPETENZA (CP) | | RISCOSSIONI IN C/COMPETENZA (RC) | | ACCERTAMENTI (A) | | | RESIDUI ATTIVI DA ESERCIZIO DI COMPETENZA (EC=A-RC)) | | |
| | | PREVISIONI DEFINITIVE DI CASSA (CS) | | TOTALE RISCOSSIONI (TR=RR+RC) | | MAGGIORI O MINORI ENTRATE CASSA=TR-CS | | | TOTALE RESIDUI ATTIVI DA RIPORTARE (TR=EP+EC)) | | |
| | Fondo pluriennale vincolato per spese correnti (1) | CP | 27.967,68 | | | | | | | | |
| | Fondo pluriennale vincolato per spese in conto capitale (1) | CP | 9.500,00 | | | | | | | | |
| | Utilizzo Avanzo di Amministrazione (2) | CP | 350.000,00 | | | | | | | | |
| | - di cui Utilizzo Fondo anticipazioni di liquidità | CP | | | | | | | | | |
| Titolo 1 | Entrate correnti di natura tributaria e contributiva | | | | | | | | | | |
| 10101 | Imposte, tasse e proventi assimilati | RS | 242.442,73 | RR | 66.295,18 | R | -9.049,82 | | EP | 167.097,73 | |
| | | CP | 388.667,38 | RC | 235.947,19 | A | 390.894,32 | CP | 2.226,94 | EC | 154.947,13 |
| | | CS | 667.185,42 | TR | 302.242,37 | CS | -364.943,05 | | | TR | 322.044,86 |
| 10104 | Compartecipazioni di tributi | RS | 0,00 | RR | 0,00 | R | 0,00 | | EP | 0,00 | |
| | | CP | 0,00 | RC | 0,00 | A | 0,00 | CP | 0,00 | EC | 0,00 |
| | | CS | 0,00 | TR | 0,00 | CS | 0,00 | | | TR | 0,00 |
| 10301 | Fondi perequativi da Amministrazioni Centrali | RS | 0,00 | RR | 0,00 | R | 0,00 | | EP | 0,00 | |
| | | CP | 293.288,71 | RC | 193.568,56 | A | 293.285,71 | CP | -3,00 | EC | 99.717,15 |
| | | CS | 301.977,55 | TR | 193.568,56 | CS | -108.408,99 | | | TR | 99.717,15 |
| 10302 | Fondi perequativi dalla Regione o Provincia autonoma | RS | 0,00 | RR | 0,00 | R | 0,00 | | EP | 0,00 | |
| | | CP | 0,00 | RC | 0,00 | A | 0,00 | CP | 0,00 | EC | 0,00 |
| | | CS | 0,00 | TR | 0,00 | CS | 0,00 | | | TR | 0,00 |
| TOTALE TITOLO 1 | Entrate correnti di natura tributaria e contributiva | RS | 242.442,73 | RR | 66.295,18 | R | -9.049,82 | | EP | 167.097,73 | |
| | | CP | 681.956,09 | RC | 429.515,75 | A | 684.180,03 | CP | 2.223,94 | EC | 254.664,28 |
| | | CS | 969.162,97 | TR | 495.810,93 | CS | -473.352,04 | | | TR | 421.762,01 |
| Titolo 2 | Trasferimenti correnti | | | | | | | | | | |
| 20101 | Trasferimenti correnti da Amministrazioni pubbliche | RS | 42.190,31 | RR | 24.738,79 | R | -3.353,82 | | EP | 14.097,70 | |
| | | CP | 1.324.175,20 | RC | 896.811,69 | A | 1.143.141,21 | CP | -181.033,99 | EC | 246.329,52 |
| | | CS | 1.381.404,75 | TR | 921.550,48 | CS | -459.854,27 | | | TR | 260.427,22 |
| 20102 | Trasferimenti correnti da Famiglie | RS | 1.899,52 | RR | 1.389,42 | R | -510,10 | | EP | 0,00 | |
| | | CP | 8.815,22 | RC | 4.016,00 | A | 4.819,20 | CP | -3.996,02 | EC | 803,20 |
| | | CS | 10.714,74 | TR | 5.405,42 | CS | -5.309,32 | | | TR | 803,20 |

CONTO DEL BILANCIO - GESTIONE DELLE ENTRATE

| TIPOLOGIA | DENOMINAZIONE | RESIDUI ATTIVI AL 1/1/2019 (RS) | RISCOSSIONI IN C/RESIDUI (RR) | RIACCERTAMENTI RESIDUI (R) | MAGGIORI O MINORI ENTRATE DI COMPETENZA=A-CP | RESIDUI ATTIVI DA ESERCIZI PRECEDENTI (EP = RS -RR-R) |
|---|---|--|----------------------------------|---------------------------------------|--|---|
| | | PREVISIONI DEFINITIVE DI COMPETENZA (CP) | RISCOSSIONI IN C/COMPETENZA (RC) | ACCERTAMENTI (A) | | RESIDUI ATTIVI DA ESERCIZIO DI COMPETENZA (EC=A-RC)) |
| | | PREVISIONI DEFINITIVE DI CASSA (CS) | TOTALE RISCOSSIONI (TR=RR+RC) | MAGGIORI O MINORI ENTRATE CASSA=TR-CS | | TOTALE RESIDUI ATTIVI DA RIPORTARE (TR=EP+EC)) |
| 20103 | Trasferimenti correnti da Imprese | RS 0,00 | RR 0,00 | R 0,00 | CP 0,00 | EP 0,00 |
| | | CP 0,00 | RC 0,00 | A 0,00 | | EC 0,00 |
| | | CS 0,00 | TR 0,00 | CS 0,00 | | TR 0,00 |
| 20104 | Trasferimenti correnti da Istituzioni Sociali Private | RS 0,00 | RR 0,00 | R 0,00 | CP 0,00 | EP 0,00 |
| | | CP 0,00 | RC 0,00 | A 0,00 | | EC 0,00 |
| | | CS 0,00 | TR 0,00 | CS 0,00 | | TR 0,00 |
| 20105 | Trasferimenti correnti dall'Unione Europea e dal Resto del Mondo | RS 0,00 | RR 0,00 | R 0,00 | CP 0,00 | EP 0,00 |
| | | CP 0,00 | RC 0,00 | A 0,00 | | EC 0,00 |
| | | CS 0,00 | TR 0,00 | CS 0,00 | | TR 0,00 |
| TOTALE TITOLO 2 | Trasferimenti correnti | RS 44.089,83 | RR 26.128,21 | R -3.863,92 | CP -185.030,01 | EP 14.097,70 |
| | | CP 1.332.990,42 | RC 900.827,69 | A 1.147.960,41 | | EC 247.132,72 |
| | | CS 1.392.119,49 | TR 926.955,90 | CS -465.163,59 | | TR 261.230,42 |
| Titolo 3 Entrate extratributarie | | | | | | |
| 30100 | Vendita di beni e servizi e proventi derivanti dalla gestione dei beni | RS 8.439,09 | RR 4.199,31 | R -597,78 | CP -5.358,04 | EP 3.642,00 |
| | | CP 20.124,18 | RC 12.384,32 | A 14.766,14 | | EC 2.381,82 |
| | | CS 29.458,27 | TR 16.583,63 | CS -12.874,64 | | TR 6.023,82 |
| 30200 | Proventi derivanti dall'attività di controllo e repressione delle irregolarità e degli illeciti | RS 404.972,34 | RR 35.604,61 | R -12.263,58 | CP -90.855,27 | EP 357.104,15 |
| | | CP 150.500,00 | RC 14.878,22 | A 59.644,73 | | EC 44.766,51 |
| | | CS 675.149,49 | TR 50.482,83 | CS -624.666,66 | | TR 401.870,66 |
| 30300 | Interessi attivi | RS 0,00 | RR 0,00 | R 0,00 | CP -1.072,48 | EP 0,00 |
| | | CP 1.074,64 | RC 2,16 | A 2,16 | | EC 0,00 |
| | | CS 1.074,64 | TR 2,16 | CS -1.072,48 | | TR 0,00 |
| 30400 | Altre entrate da redditi da capitale | RS 0,00 | RR 0,00 | R 0,00 | CP -22.401,10 | EP 0,00 |
| | | CP 25.404,00 | RC 3.002,90 | A 3.002,90 | | EC 0,00 |
| | | CS 25.404,00 | TR 3.002,90 | CS -22.401,10 | | TR 0,00 |
| 30500 | Rimborsi e altre entrate correnti | RS 0,00 | RR 0,00 | R 0,00 | CP 1.148,73 | EP 0,00 |
| | | CP 1.386,76 | RC 2.535,49 | A 2.535,49 | | EC 0,00 |
| | | CS 1.386,76 | TR 2.535,49 | CS 1.148,73 | | TR 0,00 |
| TOTALE TITOLO 3 | Entrate extratributarie | RS 413.411,43 | RR 39.803,92 | R -12.861,36 | CP -118.538,16 | EP 360.746,15 |
| | | CP 198.489,58 | RC 32.803,09 | A 79.951,42 | | EC 47.148,33 |
| | | CS 732.473,16 | TR 72.607,01 | CS -659.866,15 | | TR 407.894,48 |

CONTO DEL BILANCIO - GESTIONE DELLE ENTRATE

| TITOLO TIPOLOGIA | DENOMINAZIONE | RESIDUI ATTIVI AL 1/1/2019 (RS) | RISCOSSIONI IN C/RESIDUI (RR) | RIACCERTAMENTI RESIDUI (R) | MAGGIORI O MINORI ENTRATE DI COMPETENZA=A-CP | RESIDUI ATTIVI DA ESERCIZI PRECEDENTI (EP = RS -RR-R) |
|--|--|---|-------------------------------------|---|--|--|
| | | PREVISIONI DEFINITIVE DI COMPETENZA (CP) | RISCOSSIONI IN C/COMPETENZA (RC) | ACCERTAMENTI (A) | | RESIDUI ATTIVI DA ESERCIZIO DI COMPETENZA (EC=A-RC)) |
| | | PREVISIONI DEFINITIVE DI CASSA (CS) | TOTALE RISCOSSIONI (TR=RR+RC) | MAGGIORI O MINORI ENTRATE CASSA=TR-CS | | TOTALE RESIDUI ATTIVI DA RIPORTARE (TR=EP+EC)) |
| Titolo 4 Entrate in conto capitale | | | | | | |
| 40100 | Tributi in conto capitale | RS 0,00 | RR 0,00 | R 0,00 | CP 0,00 | EP 0,00 |
| | | CP 0,00 | RC 0,00 | A 0,00 | | EC 0,00 |
| | | CS 0,00 | TR 0,00 | CS 0,00 | | TR 0,00 |
| 40200 | Contributi agli investimenti | RS 28.407,27 | RR 14.963,22 | R 0,00 | CP -136.500,00 | EP 13.444,05 |
| | | CP 418.623,79 | RC 0,00 | A 282.123,79 | | EC 282.123,79 |
| | | CS 447.031,06 | TR 14.963,22 | CS -432.067,84 | | TR 295.567,84 |
| 40300 | Altri trasferimenti in conto capitale | RS 0,00 | RR 0,00 | R 0,00 | CP -2.704.360,46 | EP 0,00 |
| | | CP 2.773.934,92 | RC 11.554,85 | A 69.574,46 | | EC 58.019,61 |
| | | CS 2.773.934,92 | TR 11.554,85 | CS -2.762.380,07 | | TR 58.019,61 |
| 40400 | Entrate da alienazione di beni materiali e immateriali | RS 914,00 | RR 914,00 | R 0,00 | CP -9.615,95 | EP 0,00 |
| | | CP 12.565,95 | RC 2.950,00 | A 2.950,00 | | EC 0,00 |
| | | CS 13.479,95 | TR 3.864,00 | CS -9.615,95 | | TR 0,00 |
| 40500 | Altre entrate in conto capitale | RS 0,00 | RR 0,00 | R 0,00 | CP -32.751,76 | EP 0,00 |
| | | CP 41.616,00 | RC 6.242,24 | A 8.864,24 | | EC 2.622,00 |
| | | CS 41.616,00 | TR 6.242,24 | CS -35.373,76 | | TR 2.622,00 |
| TOTALE TITOLO 4 | Entrate in conto capitale | RS 29.321,27 | RR 15.877,22 | R 0,00 | CP -2.883.228,17 | EP 13.444,05 |
| | | CP 3.246.740,66 | RC 20.747,09 | A 363.512,49 | | EC 342.765,40 |
| | | CS 3.276.061,93 | TR 36.624,31 | CS -3.239.437,62 | | TR 356.209,45 |
| Titolo 5 Entrate da riduzione di attività finanziarie | | | | | | |
| 50100 | Alienazione di attività finanziarie | RS 0,00 | RR 0,00 | R 0,00 | CP 0,00 | EP 0,00 |
| | | CP 0,00 | RC 0,00 | A 0,00 | | EC 0,00 |
| | | CS 0,00 | TR 0,00 | CS 0,00 | | TR 0,00 |
| 50200 | Riscossione crediti di breve termine | RS 0,00 | RR 0,00 | R 0,00 | CP 0,00 | EP 0,00 |
| | | CP 0,00 | RC 0,00 | A 0,00 | | EC 0,00 |
| | | CS 0,00 | TR 0,00 | CS 0,00 | | TR 0,00 |
| 50300 | Riscossione crediti di medio-lungo termine | RS 0,00 | RR 0,00 | R 0,00 | CP 0,00 | EP 0,00 |
| | | CP 0,00 | RC 0,00 | A 0,00 | | EC 0,00 |
| | | CS 0,00 | TR 0,00 | CS 0,00 | | TR 0,00 |

CONTO DEL BILANCIO - GESTIONE DELLE ENTRATE

| TITOLO TIPOLOGIA | DENOMINAZIONE | RESIDUI ATTIVI AL 1/1/2019 (RS) | RISCOSSIONI IN C/RESIDUI (RR) | RIACCERTAMENTI RESIDUI (R) | MAGGIORI O MINORI ENTRATE DI COMPETENZA=A-CP | RESIDUI ATTIVI DA ESERCIZI PRECEDENTI (EP = RS -RR-R) |
|--|---|---|-------------------------------------|---|--|--|
| | | PREVISIONI DEFINITIVE DI COMPETENZA (CP) | RISCOSSIONI IN C/COMPETENZA (RC) | ACCERTAMENTI (A) | | RESIDUI ATTIVI DA ESERCIZIO DI COMPETENZA (EC=A-RC)) |
| | | PREVISIONI DEFINITIVE DI CASSA (CS) | TOTALE RISCOSSIONI (TR=RR+RC) | MAGGIORI O MINORI ENTRATE CASSA=TR-CS | | TOTALE RESIDUI ATTIVI DA RIPORTARE (TR=EP+EC)) |
| 50400 | Altre entrate per riduzione di attività finanziarie | RS 0,00 CP 0,00 CS 0,00 | RR 0,00 RC 0,00 TR 0,00 | R 0,00 A 0,00 CS 0,00 | CP 0,00 | EP 0,00 EC 0,00 TR 0,00 |
| TOTALE TITOLO 5 | Entrate da riduzione di attività finanziarie | RS 0,00 CP 0,00 CS 0,00 | RR 0,00 RC 0,00 TR 0,00 | R 0,00 A 0,00 CS 0,00 | CP 0,00 | EP 0,00 EC 0,00 TR 0,00 |
| Titolo 6 Accensione Prestiti | | | | | | |
| 60100 | Emissione di titoli obbligazionari | RS 0,00 CP 0,00 CS 0,00 | RR 0,00 RC 0,00 TR 0,00 | R 0,00 A 0,00 CS 0,00 | CP 0,00 | EP 0,00 EC 0,00 TR 0,00 |
| 60200 | Accensione prestiti a breve termine | RS 0,00 CP 0,00 CS 0,00 | RR 0,00 RC 0,00 TR 0,00 | R 0,00 A 0,00 CS 0,00 | CP 0,00 | EP 0,00 EC 0,00 TR 0,00 |
| 60300 | Accensione mutui e altri finanziamenti a medio lungo termine | RS 73.539,66 CP 66.730,00 CS 140.269,66 | RR 0,00 RC 0,00 TR 0,00 | R -292,11 A 0,00 CS -140.269,66 | CP -66.730,00 | EP 73.247,55 EC 0,00 TR 73.247,55 |
| 60400 | Altre forme di indebitamento | RS 0,00 CP 0,00 CS 0,00 | RR 0,00 RC 0,00 TR 0,00 | R 0,00 A 0,00 CS 0,00 | CP 0,00 | EP 0,00 EC 0,00 TR 0,00 |
| TOTALE TITOLO 6 | Accensione Prestiti | RS 73.539,66 CP 66.730,00 CS 140.269,66 | RR 0,00 RC 0,00 TR 0,00 | R -292,11 A 0,00 CS -140.269,66 | CP -66.730,00 | EP 73.247,55 EC 0,00 TR 73.247,55 |
| Titolo 7 Anticipazioni da istituto tesoriere/cassiere | | | | | | |
| 70100 | Anticipazioni da istituto tesoriere/cassiere | RS 0,00 CP 2.500.000,00 CS 2.500.000,00 | RR 0,00 RC 0,00 TR 0,00 | R 0,00 A 0,00 CS -2.500.000,00 | CP -2.500.000,00 | EP 0,00 EC 0,00 TR 0,00 |
| TOTALE TITOLO 7 | Anticipazioni da istituto tesoriere/cassiere | RS 0,00 CP 2.500.000,00 CS 2.500.000,00 | RR 0,00 RC 0,00 TR 0,00 | R 0,00 A 0,00 CS -2.500.000,00 | CP -2.500.000,00 | EP 0,00 EC 0,00 TR 0,00 |
| Titolo 9 Entrate per conto terzi e partite di giro | | | | | | |

CONTO DEL BILANCIO - GESTIONE DELLE ENTRATE

| TITOLO TIPOLOGIA | DENOMINAZIONE | RESIDUI ATTIVI AL 1/1/2019 (RS) | RISCOSSIONI IN C/RESIDUI (RR) | RIACCERTAMENTI RESIDUI (R) | MAGGIORI O MINORI ENTRATE DI COMPETENZA=A-CP | RESIDUI ATTIVI DA ESERCIZI PRECEDENTI (EP = RS -RR-R) |
|--------------------------------------|--|---|-------------------------------------|---|--|--|
| | | PREVISIONI DEFINITIVE DI COMPETENZA (CP) | RISCOSSIONI IN C/COMPETENZA (RC) | ACCERTAMENTI (A) | | RESIDUI ATTIVI DA ESERCIZIO DI COMPETENZA (EC=A-RC)) |
| | | PREVISIONI DEFINITIVE DI CASSA (CS) | TOTALE RISCOSSIONI (TR=RR+RC) | MAGGIORI O MINORI ENTRATE CASSA=TR-CS | | TOTALE RESIDUI ATTIVI DA RIPORTARE (TR=EP+EC)) |
| 90100 | Entrate per partite di giro | RS 0,00 | RR 0,00 | R 0,00 | CP -325.551,55 | EP 0,00 |
| | | CP 533.330,61 | RC 182.917,14 | A 207.779,06 | | EC 24.861,92 |
| | | CS 533.330,61 | TR 182.917,14 | CS -350.413,47 | | TR 24.861,92 |
| 90200 | Entrate per conto terzi | RS 20.512,94 | RR 9.057,21 | R -234,74 | CP -107.428,04 | EP 11.220,99 |
| | | CP 124.739,56 | RC 250,00 | A 17.311,52 | | EC 17.061,52 |
| | | CS 153.976,26 | TR 9.307,21 | CS -144.669,05 | | TR 28.282,51 |
| TOTALE TITOLO 9 | Entrate per conto terzi e partite di giro | RS 20.512,94 | RR 9.057,21 | R -234,74 | CP -432.979,59 | EP 11.220,99 |
| | | CP 658.070,17 | RC 183.167,14 | A 225.090,58 | | EC 41.923,44 |
| | | CS 687.306,87 | TR 192.224,35 | CS -495.082,52 | | TR 53.144,43 |
| TOTALE TITOLI | | RS 823.317,86 | RR 157.161,74 | R -26.301,95 | CP -6.184.281,99 | EP 639.854,17 |
| | | CP 8.684.976,92 | RC 1.567.060,76 | A 2.500.694,93 | | EC 933.634,17 |
| | | CS 9.697.394,08 | TR 1.724.222,50 | CS -7.973.171,58 | | TR 1.573.488,34 |
| TOTALE GENERALE DELLE ENTRATE | | RS 823.317,86 | RR 157.161,74 | R -26.301,95 | CP -6.184.281,99 | EP 639.854,17 |
| | | CP 9.072.444,60 | RC 1.567.060,76 | A 2.500.694,93 | | EC 933.634,17 |
| | | CS 9.697.394,08 | TR 1.724.222,50 | CS -7.973.171,58 | | TR 1.573.488,34 |

Comune di Acquaviva Platani
PIAZZA MUNICIPIO
93010 (CL)
C.F. 81000730853 P. IVA 01556350856

PROSPETTO DEI COSTI PER MISSIONE

ESERCIZIO: 2019

PROSPETTO DEI COSTI PER MISSIONE

| Missioni | COMPONENTI NEGATIVI DELLA GESTIONE | | | | | | | |
|---|--|---|---|------------------------|--|---|---------------------------|-------------|
| | Consumi materie prime | | Prestazioni di servizi e Trasferimenti e contributi | | | | Utilizzo di beni di terzi | Personale |
| | Acquisito di materie prime e/o beni di consumo | Variazioni nelle rimanenze di materie prime e/o beni di consumo (+/-) | Prestazioni di servizi | Trasferimenti correnti | Quota annuale di contributi agli investimenti ad altre Amministrazioni pubbliche | Quota annuale di contributi agli investimenti ad altri soggetti | Utilizzo di beni di terzi | Personale |
| MISSIONE 1 Servizi istituzionali, generali e di gestione | 0,00 | 0,00 | 0,00 | 0,00 | 0,00 | 0,00 | 0,00 | 0,00 |
| MISSIONE 2 Giustizia | 0,00 | 0,00 | 0,00 | 0,00 | 0,00 | 0,00 | 0,00 | 0,00 |
| MISSIONE 3 Ordine pubblico e sicurezza | 0,00 | 0,00 | 0,00 | 0,00 | 0,00 | 0,00 | 0,00 | 0,00 |
| MISSIONE 4 Istruzione e diritto allo studio | 0,00 | 0,00 | 0,00 | 0,00 | 0,00 | 0,00 | 0,00 | 0,00 |
| MISSIONE 5 Tutela e valorizzazione dei beni e attività culturali | 0,00 | 0,00 | 0,00 | 0,00 | 0,00 | 0,00 | 0,00 | 0,00 |
| MISSIONE 6 Politiche giovanili, sport e tempo libero | 0,00 | 0,00 | 0,00 | 0,00 | 0,00 | 0,00 | 0,00 | 0,00 |
| MISSIONE 7 Turismo | 0,00 | 0,00 | 0,00 | 0,00 | 0,00 | 0,00 | 0,00 | 0,00 |
| MISSIONE 8 Assetto del territorio ed edilizia abitativa | 0,00 | 0,00 | 0,00 | 0,00 | 0,00 | 0,00 | 0,00 | 0,00 |
| MISSIONE 9 Sviluppo sostenibile e tutela del territorio e dell'ambiente | 0,00 | 0,00 | 0,00 | 0,00 | 0,00 | 0,00 | 0,00 | 0,00 |
| MISSIONE 10 Trasporti e diritto alla mobilità | 0,00 | 0,00 | 0,00 | 0,00 | 0,00 | 0,00 | 0,00 | 0,00 |
| MISSIONE 11 Soccorso civile | 0,00 | 0,00 | 0,00 | 0,00 | 0,00 | 0,00 | 0,00 | 0,00 |
| MISSIONE 12 Diritti sociali, politiche sociali e famiglia | 0,00 | 0,00 | 0,00 | 0,00 | 0,00 | 0,00 | 0,00 | 0,00 |
| MISSIONE 13 Tutela della salute | 0,00 | 0,00 | 0,00 | 0,00 | 0,00 | 0,00 | 0,00 | 0,00 |
| MISSIONE 14 Sviluppo economico e competitività | 0,00 | 0,00 | 0,00 | 0,00 | 0,00 | 0,00 | 0,00 | 0,00 |
| MISSIONE 15 Politiche per il lavoro e la formazione professionale | 0,00 | 0,00 | 0,00 | 0,00 | 0,00 | 0,00 | 0,00 | 0,00 |
| MISSIONE 16 Agricoltura, politiche agroalimentari e pesca | 0,00 | 0,00 | 0,00 | 0,00 | 0,00 | 0,00 | 0,00 | 0,00 |
| MISSIONE 17 Energia e diversificazione delle fonti energetiche | 0,00 | 0,00 | 0,00 | 0,00 | 0,00 | 0,00 | 0,00 | 0,00 |
| MISSIONE 18 Relazioni con le altre autonomie territoriali e locali | 0,00 | 0,00 | 0,00 | 0,00 | 0,00 | 0,00 | 0,00 | 0,00 |
| MISSIONE 19 Relazioni internazionali | 0,00 | 0,00 | 0,00 | 0,00 | 0,00 | 0,00 | 0,00 | 0,00 |
| MISSIONE 20 Fondi da ripartire | 0,00 | 0,00 | 0,00 | 0,00 | 0,00 | 0,00 | 0,00 | 0,00 |
| MISSIONE 50 Debito pubblico | 0,00 | 0,00 | 0,00 | 0,00 | 0,00 | 0,00 | 0,00 | 0,00 |
| MISSIONE 60 Anticipazioni finanziarie | 0,00 | 0,00 | 0,00 | 0,00 | 0,00 | 0,00 | 0,00 | 0,00 |
| MISSIONE 99 Servizi per conto terzi | 0,00 | 0,00 | 0,00 | 0,00 | 0,00 | 0,00 | 0,00 | 0,00 |
| TOTALI | 0,00 | 0,00 | 0,00 | 0,00 | 0,00 | 0,00 | 0,00 | 0,00 |

PROSPETTO DEI COSTI PER MISSIONE

| Missioni | COMPONENTI NEGATIVI DELLA GESTIONE | | | | | | | Totale componenti negativi della gestione |
|---|---|---|---|--------------------------|---------------------------|----------------------|---------------------------|---|
| | Ammortamenti e svalutazioni | | | | Accantonamenti | | Oneri diversi di gestione | |
| | Ammortamenti immobilizzazioni immateriali | Ammortamenti immobilizzazioni materiali | Altre svalutazioni delle immobilizzazioni | Svalutazione dei crediti | Accantonamento per rischi | Altri accantonamenti | Oneri diversi di gestione | |
| MISSIONE 1 Servizi istituzionali, generali e di gestione | 0,00 | 0,00 | 0,00 | 0,00 | 0,00 | 0,00 | 0,00 | 0,00 |
| MISSIONE 2 Giustizia | 0,00 | 0,00 | 0,00 | 0,00 | 0,00 | 0,00 | 0,00 | 0,00 |
| MISSIONE 3 Ordine pubblico e sicurezza | 0,00 | 0,00 | 0,00 | 0,00 | 0,00 | 0,00 | 0,00 | 0,00 |
| MISSIONE 4 Istruzione e diritto allo studio | 0,00 | 0,00 | 0,00 | 0,00 | 0,00 | 0,00 | 0,00 | 0,00 |
| MISSIONE 5 Tutela e valorizzazione dei beni e attività culturali | 0,00 | 0,00 | 0,00 | 0,00 | 0,00 | 0,00 | 0,00 | 0,00 |
| MISSIONE 6 Politiche giovanili, sport e tempo libero | 0,00 | 0,00 | 0,00 | 0,00 | 0,00 | 0,00 | 0,00 | 0,00 |
| MISSIONE 7 Turismo | 0,00 | 0,00 | 0,00 | 0,00 | 0,00 | 0,00 | 0,00 | 0,00 |
| MISSIONE 8 Assetto del territorio ed edilizia abitativa | 0,00 | 0,00 | 0,00 | 0,00 | 0,00 | 0,00 | 0,00 | 0,00 |
| MISSIONE 9 Sviluppo sostenibile e tutela del territorio e dell'ambiente | 0,00 | 0,00 | 0,00 | 0,00 | 0,00 | 0,00 | 0,00 | 0,00 |
| MISSIONE 10 Trasporti e diritto alla mobilità | 0,00 | 0,00 | 0,00 | 0,00 | 0,00 | 0,00 | 0,00 | 0,00 |
| MISSIONE 11 Soccorso civile | 0,00 | 0,00 | 0,00 | 0,00 | 0,00 | 0,00 | 0,00 | 0,00 |
| MISSIONE 12 Diritti sociali, politiche sociali e famiglia | 0,00 | 0,00 | 0,00 | 0,00 | 0,00 | 0,00 | 0,00 | 0,00 |
| MISSIONE 13 Tutela della salute | 0,00 | 0,00 | 0,00 | 0,00 | 0,00 | 0,00 | 0,00 | 0,00 |
| MISSIONE 14 Sviluppo economico e competitività | 0,00 | 0,00 | 0,00 | 0,00 | 0,00 | 0,00 | 0,00 | 0,00 |
| MISSIONE 15 Politiche per il lavoro e la formazione professionale | 0,00 | 0,00 | 0,00 | 0,00 | 0,00 | 0,00 | 0,00 | 0,00 |
| MISSIONE 16 Agricoltura, politiche agroalimentari e pesca | 0,00 | 0,00 | 0,00 | 0,00 | 0,00 | 0,00 | 0,00 | 0,00 |
| MISSIONE 17 Energia e diversificazione delle fonti energetiche | 0,00 | 0,00 | 0,00 | 0,00 | 0,00 | 0,00 | 0,00 | 0,00 |
| MISSIONE 18 Relazioni con le altre autonomie territoriali e locali | 0,00 | 0,00 | 0,00 | 0,00 | 0,00 | 0,00 | 0,00 | 0,00 |
| MISSIONE 19 Relazioni internazionali | 0,00 | 0,00 | 0,00 | 0,00 | 0,00 | 0,00 | 0,00 | 0,00 |
| MISSIONE 20 Fondi da ripartire | 0,00 | 0,00 | 0,00 | 0,00 | 0,00 | 0,00 | 0,00 | 0,00 |
| MISSIONE 50 Debito pubblico | 0,00 | 0,00 | 0,00 | 0,00 | 0,00 | 0,00 | 0,00 | 0,00 |
| MISSIONE 60 Anticipazioni finanziarie | 0,00 | 0,00 | 0,00 | 0,00 | 0,00 | 0,00 | 0,00 | 0,00 |
| MISSIONE 99 Servizi per conto terzi | 0,00 | 0,00 | 0,00 | 0,00 | 0,00 | 0,00 | 0,00 | 0,00 |
| TOTALI | 0,00 | 0,00 | 0,00 | 0,00 | 0,00 | 0,00 | 0,00 | 0,00 |

PROSPETTO DEI COSTI PER MISSIONE

| Missioni | ONERI FINANZIARI | | RETTIFICHE DI VALORE ATTIVITA' FINANZIARIE | | COMPONENTI ED ONERI STRAORDINARI | | | | Totale Oneri straordinari |
|---|-------------------------------------|-------------------------|--|--|--|---------------------------|---------------------------------|--------------------------|---------------------------|
| | Oneri finanziari | Totale Oneri finanziari | Svalutazioni | Totale rettifiche di valore attività finanziarie | Oneri straordinari | | | | |
| | Interessi ed altri oneri finanziari | | Svalutazioni | | Sopravvenienze passive e insussistenze dell'attivo | Minusvalenze patrimoniali | Trasferimenti in conto capitale | Altri oneri straordinari | |
| MISSIONE 1 Servizi istituzionali, generali e di gestione | 0,00 | 0,00 | 0,00 | 0,00 | 0,00 | 0,00 | 0,00 | 0,00 | 0,00 |
| MISSIONE 2 Giustizia | 0,00 | 0,00 | 0,00 | 0,00 | 0,00 | 0,00 | 0,00 | 0,00 | 0,00 |
| MISSIONE 3 Ordine pubblico e sicurezza | 0,00 | 0,00 | 0,00 | 0,00 | 0,00 | 0,00 | 0,00 | 0,00 | 0,00 |
| MISSIONE 4 Istruzione e diritto allo studio | 0,00 | 0,00 | 0,00 | 0,00 | 0,00 | 0,00 | 0,00 | 0,00 | 0,00 |
| MISSIONE 5 Tutela e valorizzazione dei beni e attività culturali | 0,00 | 0,00 | 0,00 | 0,00 | 0,00 | 0,00 | 0,00 | 0,00 | 0,00 |
| MISSIONE 6 Politiche giovanili, sport e tempo libero | 0,00 | 0,00 | 0,00 | 0,00 | 0,00 | 0,00 | 0,00 | 0,00 | 0,00 |
| MISSIONE 7 Turismo | 0,00 | 0,00 | 0,00 | 0,00 | 0,00 | 0,00 | 0,00 | 0,00 | 0,00 |
| MISSIONE 8 Assetto del territorio ed edilizia abitativa | 0,00 | 0,00 | 0,00 | 0,00 | 0,00 | 0,00 | 0,00 | 0,00 | 0,00 |
| MISSIONE 9 Sviluppo sostenibile e tutela del territorio e dell'ambiente | 0,00 | 0,00 | 0,00 | 0,00 | 0,00 | 0,00 | 0,00 | 0,00 | 0,00 |
| MISSIONE 10 Trasporti e diritto alla mobilità | 0,00 | 0,00 | 0,00 | 0,00 | 0,00 | 0,00 | 0,00 | 0,00 | 0,00 |
| MISSIONE 11 Soccorso civile | 0,00 | 0,00 | 0,00 | 0,00 | 0,00 | 0,00 | 0,00 | 0,00 | 0,00 |
| MISSIONE 12 Diritti sociali, politiche sociali e famiglia | 0,00 | 0,00 | 0,00 | 0,00 | 0,00 | 0,00 | 0,00 | 0,00 | 0,00 |
| MISSIONE 13 Tutela della salute | 0,00 | 0,00 | 0,00 | 0,00 | 0,00 | 0,00 | 0,00 | 0,00 | 0,00 |
| MISSIONE 14 Sviluppo economico e competitività | 0,00 | 0,00 | 0,00 | 0,00 | 0,00 | 0,00 | 0,00 | 0,00 | 0,00 |
| MISSIONE 15 Politiche per il lavoro e la formazione professionale | 0,00 | 0,00 | 0,00 | 0,00 | 0,00 | 0,00 | 0,00 | 0,00 | 0,00 |
| MISSIONE 16 Agricoltura, politiche agroalimentari e pesca | 0,00 | 0,00 | 0,00 | 0,00 | 0,00 | 0,00 | 0,00 | 0,00 | 0,00 |
| MISSIONE 17 Energia e diversificazione delle fonti energetiche | 0,00 | 0,00 | 0,00 | 0,00 | 0,00 | 0,00 | 0,00 | 0,00 | 0,00 |
| MISSIONE 18 Relazioni con le altre autonomie territoriali e locali | 0,00 | 0,00 | 0,00 | 0,00 | 0,00 | 0,00 | 0,00 | 0,00 | 0,00 |
| MISSIONE 19 Relazioni internazionali | 0,00 | 0,00 | 0,00 | 0,00 | 0,00 | 0,00 | 0,00 | 0,00 | 0,00 |
| MISSIONE 20 Fondi da ripartire | 0,00 | 0,00 | 0,00 | 0,00 | 0,00 | 0,00 | 0,00 | 0,00 | 0,00 |
| MISSIONE 50 Debito pubblico | 0,00 | 0,00 | 0,00 | 0,00 | 0,00 | 0,00 | 0,00 | 0,00 | 0,00 |
| MISSIONE 60 Anticipazioni finanziarie | 0,00 | 0,00 | 0,00 | 0,00 | 0,00 | 0,00 | 0,00 | 0,00 | 0,00 |
| MISSIONE 99 Servizi per conto terzi | 0,00 | 0,00 | 0,00 | 0,00 | 0,00 | 0,00 | 0,00 | 0,00 | 0,00 |
| TOTALI | 0,00 | 0,00 | 0,00 | 0,00 | 0,00 | 0,00 | 0,00 | 0,00 | 0,00 |

PROSPETTO DEI COSTI PER MISSIONE

| Missioni | IMPOSTE | | TOTALE COSTI DI PER MISSIONE |
|---|-------------|----------------|------------------------------|
| | Imposte | Totale Imposte | |
| | Imposte | | |
| MISSIONE 1 Servizi istituzionali, generali e di gestione | 0,00 | 0,00 | 0,00 |
| MISSIONE 2 Giustizia | 0,00 | 0,00 | 0,00 |
| MISSIONE 3 Ordine pubblico e sicurezza | 0,00 | 0,00 | 0,00 |
| MISSIONE 4 Istruzione e diritto allo studio | 0,00 | 0,00 | 0,00 |
| MISSIONE 5 Tutela e valorizzazione dei beni e attività culturali | 0,00 | 0,00 | 0,00 |
| MISSIONE 6 Politiche giovanili, sport e tempo libero | 0,00 | 0,00 | 0,00 |
| MISSIONE 7 Turismo | 0,00 | 0,00 | 0,00 |
| MISSIONE 8 Assetto del territorio ed edilizia abitativa | 0,00 | 0,00 | 0,00 |
| MISSIONE 9 Sviluppo sostenibile e tutela del territorio e dell'ambiente | 0,00 | 0,00 | 0,00 |
| MISSIONE 10 Trasporti e diritto alla mobilità | 0,00 | 0,00 | 0,00 |
| MISSIONE 11 Soccorso civile | 0,00 | 0,00 | 0,00 |
| MISSIONE 12 Diritti sociali, politiche sociali e famiglia | 0,00 | 0,00 | 0,00 |
| MISSIONE 13 Tutela della salute | 0,00 | 0,00 | 0,00 |
| MISSIONE 14 Sviluppo economico e competitività | 0,00 | 0,00 | 0,00 |
| MISSIONE 15 Politiche per il lavoro e la formazione professionale | 0,00 | 0,00 | 0,00 |
| MISSIONE 16 Agricoltura, politiche agroalimentari e pesca | 0,00 | 0,00 | 0,00 |
| MISSIONE 17 Energia e diversificazione delle fonti energetiche | 0,00 | 0,00 | 0,00 |
| MISSIONE 18 Relazioni con le altre autonomie territoriali e locali | 0,00 | 0,00 | 0,00 |
| MISSIONE 19 Relazioni internazionali | 0,00 | 0,00 | 0,00 |
| MISSIONE 20 Fondi da ripartire | 0,00 | 0,00 | 0,00 |
| MISSIONE 50 Debito pubblico | 0,00 | 0,00 | 0,00 |
| MISSIONE 60 Anticipazioni finanziarie | 0,00 | 0,00 | 0,00 |
| MISSIONE 99 Servizi per conto terzi | 0,00 | 0,00 | 0,00 |
| TOTALI | 0,00 | 0,00 | 0,00 |

Comune di Acquaviva Platani
PIAZZA MUNICIPIO
93010 (CL)
C.F. 81000730853 P. IVA 01556350856

EQUILIBRI DI BILANCIO

ESERCIZIO: 2019

EQUILIBRI DI BILANCIO

| EQUILIBRIO ECONOMICO-FINANZIARIO | | COMPETENZA (ACCERTAMENTI E IMPEGNI IMPUTATI ALL'ESERCIZIO) |
|---|-----|---|
| A) Fondo pluriennale vincolato per spese correnti iscritto in entrata | (+) | 27.967,68 |
| AA) Recupero disavanzo di amministrazione esercizio precedente | (-) | 0,00 |
| B) Entrate Titoli 1.00 - 2.00 - 3.00 <i>di cui per estinzione anticipata di prestiti</i> | (+) | 1.912.091,86 0,00 |
| C) Entrate Titolo 4.02.06 - Contributi agli investimenti direttamente destinati al rimborso dei prestiti da amministrazioni pubbliche | (+) | 0,00 |
| D)Spese Titolo 1.00 - Spese correnti | (-) | 1.590.020,35 |
| D1) Fondo pluriennale vincolato di parte corrente (di spesa) | (-) | 30.388,74 |
| E) Spese Titolo 2.04 - Trasferimenti in conto capitale | (-) | 500,00 |
| E1) Fondo pluriennale vincolato di spesa - titolo 2.04 Altri trasferimenti in conto capitale | (-) | 0,00 |
| F1) Spese Titolo 4.00 - Quote di capitale amm.to dei mutui e prestiti obbligazionari <i>di cui per estinzione anticipata di prestiti</i> | (-) | 32.400,28 0,00 |
| F2) Fondo anticipazioni di liquidità | (-) | 0,00 |
| G) Somma finale (G=A-AA+B+C-D-D1-D2-E-E1-F1-F2) | | 286.750,17 |
| ALTRE POSTE DIFFERENZIALI, PER ECCEZIONI PREVISTE DA NORME DI LEGGE E DAI PRINCIPI CONTABILI, CHE HANNO EFFETTO SULL'EQUILIBRIO EX ARTICOLO 162, COMMA 6, DEL TESTO UNICO DELLE LEGGI SULL'ORDINAMENTO DEGLI ENTI LOCALI | | |
| H) Utilizzo avanzo di amministrazione per spese correnti <i>di cui per estinzione anticipata di prestiti</i> | (+) | 0,00 0,00 |
| I) Entrate di parte capitale destinate a spese correnti in base a specifiche disposizioni di legge o dei principi contabili <i>di cui per estinzione anticipata di prestiti</i> | (+) | 0,00 0,00 |
| L) Entrate di parte corrente destinate a spese di investimento in base a specifiche disposizioni di legge o dei principi contabili | (-) | 0,00 |
| M) Entrate da accensione di prestiti destinate a estinzione anticipata dei prestiti | (+) | 0,00 |
| O1) RISULTATO DI COMPETENZA DI PARTE CORRENTE (O1=G+H+I-L+M) | | 286.750,17 |
| - Risorse accantonate di parte corrente stanziare nel bilancio dell'esercizio N | (-) | 0,00 |
| - Risorse vincolate di parte corrente nel bilancio | (-) | 0,00 |
| O2) EQUILIBRIO DI BILANCIO DI PARTE CORRENTE | (-) | 286.750,17 |
| - Variazione accantonamenti di parte corrente effettuata in sede di rendiconto(+)/(-) | (-) | 0,00 |
| O3) EQUILIBRIO COMPLESSIVO DI PARTE CORRENTE | | 286.750,17 |

EQUILIBRI DI BILANCIO

| EQUILIBRIO ECONOMICO-FINANZIARIO | COMPETENZA (ACCERTAMENTI E IMPEGNI IMPUTATI ALL'ESERCIZIO) |
|---|---|
| P) Utilizzo avanzo di amministrazione per spese di investimento | (+) 0,00 |
| Q) Fondo pluriennale vincolato per spese in conto capitale | (+) 9.500,00 |
| R) Entrate Titoli 4.00-5.00-6.00 <i>di cui per estinzione anticipata di prestiti</i> | (+) 363.512,49 0,00 |
| C) Entrate Titolo 4.02.06 - Contributi agli investimenti direttamente destinati al rimborso dei prestiti da amministrazioni pubbliche | (-) 0,00 |
| I) Entrate di parte capitale destinate a spese correnti in base a specifiche disposizioni di legge o dei principi contabili | (-) 0,00 |
| S1) Entrate Titolo 5.02 per Riscossione crediti di breve termine | (-) 0,00 |
| S2) Entrate Titolo 5.03 per Riscossione crediti di medio-lungo termine | (-) 0,00 |
| T) Entrate Titolo 5.04 relative a Altre entrate per riduzioni di attività finanziaria | (-) 0,00 |
| L) Entrate di parte corrente destinate a spese di investimento in base a specifiche disposizioni di legge | (+) 0,00 |
| M) Entrate da accensione di prestiti destinate a estinzione anticipata dei prestiti | (-) 0,00 |
| U) Spese Titolo 2.00 - Spese in conto capitale | (-) 180.275,20 |
| U1) Fondo pluriennale vincolato in c/capitale (di spesa) | (-) 68.288,95 |
| V) Spese Titolo 3.01 per Acquisizioni di attività finanziarie | (-) 0,00 |
| E) Spese Titolo 2.04 - Trasferimenti in conto capitale | (+) 500,00 |
| Z1) RISULTATO DI COMPETENZA IN C/CAPITALE (Z1) = P+Q+R-C-I-S1-S2-T+L-M-U-U1-U2-V+E) | 124.948,34 |
| - Risorse accantonate in c/capitale stanziare nel bilancio dell'esercizio N | (-) 0,00 |
| - Risorse vincolate in c/capitale nel bilancio | (-) 0,00 |
| Z/2) EQUILIBRIO DI BILANCIO IN C/CAPITALE | (-) 124.948,34 |
| - Variazione accantonamenti in c/capitale effettuata in sede di rendiconto'(+)/(-) | (-) 0,00 |
| Z3) EQUILIBRIO COMPLESSIVO IN CAPITALE | 124.948,34 |

EQUILIBRI DI BILANCIO

| EQUILIBRIO ECONOMICO-FINANZIARIO | | COMPETENZA (ACCERTAMENTI E IMPEGNI IMPUTATI ALL'ESERCIZIO) |
|---|-----|---|
| S1) Entrate Titolo 5.02 per Riscossione crediti di breve termine | (+) | 0,00 |
| S2) Entrate Titolo 5.03 per Riscossione crediti di medio-lungo termine | (+) | 0,00 |
| T) Entrate Titolo 5.04 relative a Altre entrate per riduzioni di attività finanziarie | (+) | 0,00 |
| X1) Spese Titolo 3.02 per Concessioni di crediti | (-) | 0,00 |
| X2) Spese Titolo 3.03 per Concessione crediti di medio-lungo termine | (-) | 0,00 |
| Y) Spese Titolo 3.04 per Altre spese per acquisizioni di attività finanziarie | (-) | 0,00 |
| W1) RISULTATO DI COMPETENZA (W/1 = O1+Z1+S1+S2+T-X1-X2-Y) | | 411.698,51 |
| - Risorse accantonate stanziare nel bilancio dell'esercizio N | (-) | 0,00 |
| - Risorse vincolate nel bilancio | (-) | 0,00 |
| W2/EQUILIBRIO DI BILANCIO | (-) | 411.698,51 |
| - Variazione accantonamenti effettuata in sede di rendiconto'(+)/(-) | (-) | 0,00 |
| W3/EQUILIBRIO COMPLESSIVO | | 411.698,51 |

| Saldo corrente ai fini della copertura degli investimenti pluriennali: | | |
|---|-----|-------------------|
| O1) Risultato di competenza di parte corrente | | 286.750,17 |
| Utilizzo avanzo di amministrazione per spese correnti (H) | (-) | 0,00 |
| Entrate non ricorrenti che non hanno dato copertura a impegni | (-) | 0,00 |
| - Risorse accantonate di parte corrente stanziare nel bilancio dell'esercizio N (1) | (-) | 0,00 |
| - Variazione accantonamenti di parte corrente effettuata in sede di rendiconto'(+)/(-)(2) | (-) | 0,00 |
| - Risorse vincolate di parte corrente nel bilancio (3) | (-) | 0,00 |
| Equilibrio di parte corrente ai fini della copertura degli investimenti plurienn. | | 286.750,17 |

A) Indicare l'importo iscritto in entrata del conto del bilancio alla corrispondente voce riguardante il fondo pluriennale vincolato.

C) Si tratta delle entrate in conto capitale relative ai soli contributi agli investimenti destinati al rimborso prestiti corrispondenti alla voce del piano dei conti finanziario con codifica E.4.02.06.00.000.

D1) Indicare l'importo complessivo delle voci relative al corrispondente fondo pluriennale vincolato risultante in spesa del conto del bilancio

E) Si tratta delle spese del titolo 2 per trasferimenti in conto capitale corrispondenti alla voce del piano dei conti finanziario con codifica U.2.04.00.00.000.

Q) Indicare l'importo iscritto in entrata del conto del bilancio alla corrispondente voce riguardante il fondo pluriennale vincolato.

S1) Si tratta delle entrate del titolo 5 limitatamente alle riscossione crediti di breve termine corrispondenti alla voce del piano dei conti finanziario con codifica E.5.02.00.00.000.

S2) Si tratta delle entrate del titolo 5 limitatamente alle riscossione crediti di medio-lungo termine corrispondenti alla voce del piano dei conti finanziario con codifica E.5.03.00.00.000.

T) Si tratta delle entrate del titolo 5 limitatamente alle altre entrate per riduzione di attività finanziarie corrispondenti alla voce del piano dei conti finanziario con codifica E.5.04.00.00.000.

U1) Indicare l'importo complessivo delle voci relative al corrispondente fondo pluriennale vincolato risultante in spesa del conto del bilancio

X1) Si tratta delle spese del titolo 3 limitatamente alle concessione crediti di breve termine corrispondenti alla voce del piano dei conti finanziario con codifica U.3.02.00.00.000.

X2) Si tratta delle spese del titolo 3 limitatamente alle concessione crediti di medio-lungo termine corrispondenti alla voce del piano dei conti finanziario con codifica U.3.03.00.00.000.

Y) Si tratta delle spese del titolo 3 limitatamente alle altre spese per incremento di attività finanziarie corrispondenti alla voce del piano dei conti finanziario con codifica U.3.04.00.00.000.

(1) Inserire la quota corrente del totale della colonna c) dell'allegato a/1 "Elenco analitico delle risorse accantonate nel risultato di amministrazione".

(2) Inserire la quota corrente del totale della colonna d) dell'allegato a/1 "Elenco analitico delle risorse accantonate nel risultato di amministrazione" al netto dell'accantonamento al Fondo anticipazioni di liquidità, già considerato ai fini della determinazione.

(3) Inserire l'importo della quota corrente della prima colonna della riga n) dell'allegato a/2 "Elenco analitico delle risorse vincolate nel risultato di amministrazione".

Comune di Acquaviva Platani
PIAZZA MUNICIPIO
93010 (CL)
C.F. 81000730853 P. IVA 01556350856

CONTO DEL BILANCIO - GESTIONE DELLE SPESE
FUNZIONI DELEGATE DALLE REGIONI

ESERCIZIO: 2019

**CONTO DEL BILANCIO - GESTIONE DELLE SPESE
FUNZIONI DELEGATE DALLE REGIONI**

| MISSIONE, PROGRAMMA, TITOLO | DENOMINAZIONE | RESIDUI PASSIVI AL 1/1/2019 (RS) | PAGAMENTI IN C/RESIDUI (PR) | RIACCERTAMENTI RESIDUI (R) | | RESIDUI PASSIVI DA ESERCIZI PRECEDENTI (EP=RS-PR+R) |
|-----------------------------------|--|---|-----------------------------------|--------------------------------------|---------------------------------|---|
| | | PREVISIONI DEFINITIVE DI COMPETENZA (CP) | PAGAMENTI IN C/COMPETENZA (PC) | IMPEGNI (I) | ECONOMIE DI COMPETENZA (ECP) | RESIDUI PASSIVI DA ESERCIZIO DI COMPETENZA (EC= I-PC) |
| | | PREVISIONI DEFINITIVE DI CASSA (CS) | TOTALE PAGAMENTI (TP) | FONDO PLURIENNALE VINCOLATO (FPV) | | TOTALE RESIDUI PASSIVI DA RIPORTARE (TR=EP+EC) |
| MISSIONE | 1 Servizi istituzionali, generali e di gestione | | | | | |
| 0102 Programma | 2 Segreteria generale | | | | | |
| TITOLO | Spese correnti | RS 0,00 CP 264,00 CS 264,00 | PR 0,00 PC 0,00 PR 0,00 | R I 0,00 FPV 0,00 | ECP 264,00 | EP EC TR |
| Totale Programma 2 | Segreteria generale | RS 0,00 CP 264,00 CS 264,00 | PR 0,00 PC 0,00 PR 0,00 | R 0,00 I 0,00 FPV 0,00 | ECP 264,00 | EP 0,00 EC 0,00 TR 0,00 |
| Totale Missione 1 | Servizi istituzionali, generali e di gestione | RS 0,00 CP 264,00 CS 264,00 | PR 0,00 PC 0,00 PR 0,00 | R 0,00 I 0,00 FPV 0,00 | ECP 264,00 | EP 0,00 EC 0,00 TR 0,00 |
| TOTALE MISSIONI | | RS 0,00 CP 264,00 CS 264,00 | PR 0,00 PC 0,00 PR 0,00 | R 0,00 I 0,00 FPV 0,00 | ECP 264,00 | EP 0,00 EC 0,00 TR 0,00 |

Comune di Acquaviva Platani
PIAZZA MUNICIPIO
93010 (CL)
C.F. 81000730853 P. IVA 01556350856

Impegni pluriennali

ESERCIZIO: 2019

IMPEGNI ASSUNTI NELL'ESERCIZIO DI RIFERIMENTO E NEGLI ESERCIZI PRECEDENTI IMPUTATI ALL'ANNO SUCCESSIVO CUI SI RIFERISCE IL RENDICONTO E SEGUENTI

| TITOLI E MACROAGGREGATI DI SPESA | | Anno successivo a quello cui si riferisce il rendiconto | | Secondo anno successivo a quello cui si riferisce il rendiconto | | Anni successivi |
|---|--|---|-------------------|---|-----------------|-----------------|
| | | Previsioni di competenza | Impegni | Previsioni di competenza del bilancio pluriennale | Impegni | Impegni |
| TITOLO 1 - Spese correnti | | | | | | |
| 101 | Redditi da lavoro dipendente | 1.103.834,88 | | 1.112.693,03 | | |
| 102 | Imposte e tasse a carico dell'ente | 63.795,15 | | 63.795,15 | | |
| 103 | Acquisto di beni e servizi | 597.978,81 | 38.666,59 | 565.844,03 | 3.050,00 | |
| 104 | Trasferimenti correnti | 212.320,21 | 6.200,00 | 211.541,92 | | |
| 105 | Trasferimenti di tributi | | | | | |
| 106 | Fondi perequativi | | | | | |
| 107 | Interessi passivi | 13.152,00 | | 13.152,00 | | |
| 108 | Altre spese per redditi da capitale | | | | | |
| 109 | Rimborsi e poste correttive delle entrate | 8.745,44 | | 8.745,44 | | |
| 110 | Altre spese correnti | 224.367,01 | 7.174,17 | 226.361,48 | | |
| TOTALE TITOLO 1 | | 2.224.193,50 | 52.040,76 | 2.202.133,05 | 3.050,00 | 0,00 |
| TITOLO 2 - Spese in conto capitale | | | | | | |
| 201 | Tributi in conto capitale a carico dell'ente | | | | | |
| 202 | Investimenti fissi lordi e acquisto di terreni | 4.834.850,20 | 107.518,95 | 2.824.715,08 | | |
| 203 | Contributi agli investimenti | 130.778,29 | | 130.000,00 | | |
| 204 | Altri trasferimenti in conto capitale | 2.000,00 | | 2.000,00 | | |
| 205 | Altre spese in conto capitale | 2.500,00 | | 2.500,00 | | |
| TOTALE TITOLO 2 | | 4.970.128,49 | 107.518,95 | 2.959.215,08 | 0,00 | 0,00 |
| TITOLO 3 - Spese per incremento attività finanziarie | | | | | | |
| 301 | Acquisizioni di attività finanziarie | | | | | |
| 302 | Concessione crediti di breve termine | | | | | |
| 303 | Concessione crediti di medio-lungo termine | | | | | |
| 304 | Altre spese per incremento di attività finanziarie | | | | | |
| TOTALE TITOLO 3 | | 0,00 | 0,00 | 0,00 | 0,00 | 0,00 |
| TITOLO 4 - Rimborso Prestiti | | | | | | |

**IMPEGNI ASSUNTI NELL'ESERCIZIO DI RIFERIMENTO E NEGLI ESERCIZI PRECEDENTI IMPUTATI ALL'ANNO
SUCCESSIVO CUI SI RIFERISCE IL RENDICONTO E SEGUENTI**

| TITOLI E MACROAGGREGATI DI SPESA | | Anno successivo a quello cui si riferisce il rendiconto | | Secondo anno successivo a quello cui si riferisce il rendiconto | | Anni successivi |
|--|--|---|------------|---|----------|-----------------|
| | | Previsioni di competenza | Impegni | Previsioni di competenza del bilancio pluriennale | Impegni | Impegni |
| 401 | Rimborso di titoli obbligazionari | | | | | |
| 402 | Rimborso prestiti a breve termine | | | | | |
| 403 | Rimborso mutui e altri finanziamenti a medio lungo termine | 32.400,28 | | 32.400,28 | | |
| 404 | Rimborso di altre forme di indebitamento | | | | | |
| 405 | Fondi per rimborso prestiti | | | | | |
| TOTALE TITOLO 4 | | 32.400,28 | 0,00 | 32.400,28 | 0,00 | 0,00 |
| TITOLO 5 - Chiusura Anticipazioni ricevute da istituto tesoriere/cassiere | | | | | | |
| 501 | Chiusura Anticipazioni ricevute da istituto tesoriere/cassiere | 2.500.000,00 | | 2.500.000,00 | | |
| TOTALE TITOLO 5 | | 2.500.000,00 | 0,00 | 2.500.000,00 | 0,00 | 0,00 |
| TITOLO 7 - Uscite per conto terzi e partite di giro | | | | | | |
| 701 | Uscite per partite di giro | 476.130,81 | | 476.130,81 | | |
| 702 | Uscite per conto terzi | 181.939,36 | | 181.939,36 | | |
| TOTALE TITOLO 7 | | 658.070,17 | 0,00 | 658.070,17 | 0,00 | 0,00 |
| TOTALE SPESE | | 10.384.792,44 | 159.559,71 | 8.351.818,58 | 3.050,00 | 0,00 |

Comune di Acquaviva Platani
C.F. 81000730853 P. IVA 01556350856
93010 (CL)

**TABELLA DEI PARAMETRI OBIETTIVI AI FINI DELL'ACCERTAMENTO DELLA
CONDIZIONE DI ENTE STRUTTURALMENTE DEFICITARIO**

ESERCIZIO: 2019

TABELLA DEI PARAMETRI OBIETTIVI AI FINI DELL'ACCERTAMENTO DELLA CONDIZIONE DI ENTE STRUTTURALMENTE DEFICITARIO

| | | Barrare la condizione che ricorre | |
|----|--|-------------------------------------|-------------------------------------|
| P1 | Indicatore 1.1 (Incidenza spese rigide (ripiano disavanzo, personale e debito) su entrate correnti) maggiore del 48% | <input checked="" type="checkbox"/> | NO |
| P2 | Indicatore 2.8 (Incidenza degli incassi delle entrate proprie sulle previsioni definitive di parte corrente) minore del 22% | <input checked="" type="checkbox"/> | NO |
| P3 | Indicatore 3.2 (Anticipazione chiuse solo contabilmente) maggiore di 0 | SI | <input checked="" type="checkbox"/> |
| P4 | Indicatore 10.3 (Sostenibilita' debiti finanziari) maggiore del 16% | SI | <input checked="" type="checkbox"/> |
| P5 | Indicatore 12.4 (Sostenibilita' disavanzo effettivamente a carico dell'esercizio) maggiore del 1.20% | SI | <input checked="" type="checkbox"/> |
| P6 | Indicatore 13.1 (Debiti riconosciuti e finanziati) maggiore del 1% | SI | <input checked="" type="checkbox"/> |
| P7 | [Indicatore 13.2 (Debiti in corso di riconoscimento) + Indicatore 13.3 (Debiti riconosciuti e in corso di finanziamento)] maggiore del 0.60% | SI | <input checked="" type="checkbox"/> |
| P8 | Indicatore concernente l'effettiva capacità di riscossione minore del 47% | SI | <input checked="" type="checkbox"/> |

Gli enti locali che presentano almeno la metà dei parametri deficitari (la condizione "SI" identifica il parametro deficitario) sono strutturalmente deficitari ai sensi dell'articolo 242, comma 1, Tuel.

| | | |
|---|----|-------------------------------------|
| Sulla base dei parametri suindicati l'ente è da considerarsi in condizioni strutturalmente deficitarie | SI | <input checked="" type="checkbox"/> |
|---|----|-------------------------------------|

Comune di Acquaviva Platani
PIAZZA MUNICIPIO
93010 (CL)
C.F. 81000730853 P. IVA 01556350856

PROSPETTO DELLE SPESE DI BILANCIO PER MISSIONI, PROGRAMMI E MACROAGGREGATI

ESERCIZIO: 2019

PROSPETTO DELLE SPESE DI BILANCIO PER MISSIONI, PROGRAMMI E MACROAGGREGATI
SPESE CORRENTI - IMPEGNI
Esercizio finanziario 2019

| MISSIONI E PROGRAMMI \ MACROAGGREGATI | Redditi da lavoro dipendente | Imposte e tasse a carico dell'ente | Acquisto di beni e servizi | Trasferimenti correnti | Trasferimenti di tributi | Fondi perequativi | Interessi passivi | Altre spese per redditi da capitale | Rimborsi e poste correttive delle entrate | Altre spese correnti | TOTALE |
|--|------------------------------|------------------------------------|----------------------------|------------------------|--------------------------|-------------------|-------------------|-------------------------------------|---|----------------------|-------------------|
| | 101 | 102 | 103 | 104 | 105 | 106 | 107 | 108 | 109 | 110 | 100 |
| 1 Servizi istituzionali, generali e di gestione | | | | | | | | | | | |
| 1 Organi istituzionali | 0,00 | 2.417,76 | 32.526,33 | 0,00 | 0,00 | 0,00 | 0,00 | 0,00 | 0,00 | 2.722,00 | 37.666,09 |
| 2 Segreteria generale | 136.524,82 | 5.978,03 | 36.483,31 | 0,00 | 0,00 | 0,00 | 0,00 | 0,00 | 0,00 | 515,26 | 179.501,42 |
| 3 Gestione economica, finanziaria, programmazione e provveditorato | 77.825,57 | 4.882,52 | 16.384,39 | 0,00 | 0,00 | 0,00 | 0,00 | 0,00 | 0,00 | 60,36 | 99.152,84 |
| 4 Gestione delle entrate tributarie e servizi fiscali | 0,00 | 0,00 | 1.783,19 | 0,00 | 0,00 | 0,00 | 0,00 | 0,00 | 3.748,36 | 0,00 | 5.531,55 |
| 5 Gestione dei beni demaniali e patrimoniali | 0,00 | 0,00 | 0,00 | 0,00 | 0,00 | 0,00 | 0,00 | 0,00 | 0,00 | 0,00 | 0,00 |
| 6 Ufficio tecnico | 114.837,37 | 6.669,35 | 548,35 | 0,00 | 0,00 | 0,00 | 0,00 | 0,00 | 0,00 | 1.020,65 | 123.075,72 |
| 7 Elezioni e consultazioni popolari - Anagrafe e stato civile | 76.254,10 | 4.787,00 | 19.316,21 | 1.460,73 | 0,00 | 0,00 | 0,00 | 0,00 | 0,00 | 10,24 | 101.828,28 |
| 8 Statistica e sistemi informativi | 0,00 | 0,00 | 0,00 | 0,00 | 0,00 | 0,00 | 0,00 | 0,00 | 0,00 | 0,00 | 0,00 |
| 9 Assistenza tecnico-amministrativa agli enti locali | 0,00 | 0,00 | 0,00 | 0,00 | 0,00 | 0,00 | 0,00 | 0,00 | 0,00 | 0,00 | 0,00 |
| 10 Risorse umane | 0,00 | 0,00 | 0,00 | 0,00 | 0,00 | 0,00 | 0,00 | 0,00 | 0,00 | 0,00 | 0,00 |
| 11 Altri servizi generali | 0,00 | 0,00 | 6.325,08 | 0,00 | 0,00 | 0,00 | 0,00 | 0,00 | 0,00 | 0,00 | 6.325,08 |
| 12 Politica regionale unitaria per i servizi istituzionali, generali e di gestione (solo per le Regioni) | 0,00 | 0,00 | 0,00 | 0,00 | 0,00 | 0,00 | 0,00 | 0,00 | 0,00 | 0,00 | 0,00 |
| TOTALE MISSIONE 1 - Servizi istituzionali, generali e di gestione | 405.441,86 | 24.734,66 | 113.366,86 | 1.460,73 | 0,00 | 0,00 | 0,00 | 0,00 | 3.748,36 | 4.328,51 | 553.080,98 |
| 2 Giustizia | | | | | | | | | | | |
| 1 Uffici giudiziari | 0,00 | 0,00 | 0,00 | 0,00 | 0,00 | 0,00 | 0,00 | 0,00 | 0,00 | 0,00 | 0,00 |
| 2 Casa circondariale e altri servizi | 0,00 | 0,00 | 0,00 | 0,00 | 0,00 | 0,00 | 0,00 | 0,00 | 0,00 | 0,00 | 0,00 |
| 3 Politica regionale unitaria per la giustizia (solo per le Regioni) | 0,00 | 0,00 | 0,00 | 0,00 | 0,00 | 0,00 | 0,00 | 0,00 | 0,00 | 0,00 | 0,00 |
| TOTALE MISSIONE 2 - Giustizia | 0,00 | 0,00 | 0,00 | 0,00 | 0,00 | 0,00 | 0,00 | 0,00 | 0,00 | 0,00 | 0,00 |
| 3 Ordine pubblico e sicurezza | | | | | | | | | | | |
| 1 Polizia locale e amministrativa | 119.332,09 | 6.925,91 | 23.002,55 | 0,00 | 0,00 | 0,00 | 0,00 | 0,00 | 0,00 | 50,12 | 149.310,67 |

| | | | | | | | | | | | | |
|---|---|------------|----------|-----------|----------|------|------|----------|------|------|-------|------------|
| 3 | Ordine pubblico e sicurezza | | | | | | | | | | | |
| 2 | Sistema integrato di sicurezza urbana | 0,00 | 0,00 | 0,00 | 0,00 | 0,00 | 0,00 | 0,00 | 0,00 | 0,00 | 0,00 | 0,00 |
| 3 | Politica regionale unitaria per l'ordine pubblico e la sicurezza (solo per le Regioni) | 0,00 | 0,00 | 0,00 | 0,00 | 0,00 | 0,00 | 0,00 | 0,00 | 0,00 | 0,00 | 0,00 |
| TOTALE MISSIONE 3 - Ordine pubblico e sicurezza | | 119.332,09 | 6.925,91 | 23.002,55 | 0,00 | 0,00 | 0,00 | 0,00 | 0,00 | 0,00 | 50,12 | 149.310,67 |
| 4 | Istruzione e diritto allo studio | | | | | | | | | | | |
| 1 | Istruzione prescolastica | 0,00 | 0,00 | 0,00 | 0,00 | 0,00 | 0,00 | 0,00 | 0,00 | 0,00 | 0,00 | 0,00 |
| 2 | Altri ordini di istruzione | 0,00 | 0,00 | 15.583,77 | 0,00 | 0,00 | 0,00 | 13,07 | 0,00 | 0,00 | 0,00 | 15.596,84 |
| 3 | Edilizia scolastica (solo per le Regioni) | 0,00 | 0,00 | 0,00 | 0,00 | 0,00 | 0,00 | 0,00 | 0,00 | 0,00 | 0,00 | 0,00 |
| 4 | Istruzione universitaria | 0,00 | 0,00 | 0,00 | 0,00 | 0,00 | 0,00 | 0,00 | 0,00 | 0,00 | 0,00 | 0,00 |
| 5 | Istruzione tecnica superiore | 20.251,33 | 1.285,75 | 32.823,80 | 3.047,84 | 0,00 | 0,00 | 0,00 | 0,00 | 0,00 | 0,00 | 57.408,72 |
| 6 | Servizi ausiliari all'istruzione | 0,00 | 0,00 | 0,00 | 0,00 | 0,00 | 0,00 | 0,00 | 0,00 | 0,00 | 0,00 | 0,00 |
| 7 | Diritto allo studio | 0,00 | 0,00 | 0,00 | 0,00 | 0,00 | 0,00 | 0,00 | 0,00 | 0,00 | 0,00 | 0,00 |
| 8 | Politica regionale unitaria per l'istruzione e il diritto allo studio (solo per Regioni) | 0,00 | 0,00 | 0,00 | 0,00 | 0,00 | 0,00 | 0,00 | 0,00 | 0,00 | 0,00 | 0,00 |
| TOTALE MISSIONE 4 - Istruzione e diritto allo studio | | 20.251,33 | 1.285,75 | 48.407,57 | 3.047,84 | 0,00 | 0,00 | 13,07 | 0,00 | 0,00 | 0,00 | 73.005,56 |
| 5 | Tutela e valorizzazione dei beni e attività culturali | | | | | | | | | | | |
| 1 | Valorizzazione dei beni di interesse storico | 147.107,59 | 9.570,00 | 3.640,43 | 0,00 | 0,00 | 0,00 | 0,00 | 0,00 | 0,00 | 0,00 | 160.318,02 |
| 2 | Attività culturali e interventi diversi nel settore culturale | 0,00 | 0,00 | 45.012,79 | 800,00 | 0,00 | 0,00 | 1.709,81 | 0,00 | 0,00 | 0,00 | 47.522,60 |
| 3 | Politica regionale unitaria per la tutela dei beni e delle attività culturali (solo per le Regioni) | 0,00 | 0,00 | 0,00 | 0,00 | 0,00 | 0,00 | 0,00 | 0,00 | 0,00 | 0,00 | 0,00 |
| TOTALE MISSIONE 5 - Tutela e valorizzazione dei beni e attività culturali | | 147.107,59 | 9.570,00 | 48.653,22 | 800,00 | 0,00 | 0,00 | 1.709,81 | 0,00 | 0,00 | 0,00 | 207.840,62 |
| 6 | Politiche giovanili, sport e tempo libero | | | | | | | | | | | |
| 1 | Sport e tempo libero | 0,00 | 0,00 | 372,49 | 0,00 | 0,00 | 0,00 | 0,00 | 0,00 | 0,00 | 0,00 | 372,49 |
| 2 | Giovani | 0,00 | 0,00 | 0,00 | 0,00 | 0,00 | 0,00 | 0,00 | 0,00 | 0,00 | 0,00 | 0,00 |
| 3 | Politica regionale unitaria per i giovani, lo sport e il tempo libero (solo per le Regioni) | 0,00 | 0,00 | 0,00 | 0,00 | 0,00 | 0,00 | 0,00 | 0,00 | 0,00 | 0,00 | 0,00 |
| TOTALE MISSIONE 6 - Politiche giovanili, sport e tempo libero | | 0,00 | 0,00 | 372,49 | 0,00 | 0,00 | 0,00 | 0,00 | 0,00 | 0,00 | 0,00 | 372,49 |
| 7 | Turismo | | | | | | | | | | | |
| 1 | Sviluppo e valorizzazione del turismo | 0,00 | 0,00 | 0,00 | 6.300,00 | 0,00 | 0,00 | 0,00 | 0,00 | 0,00 | 0,00 | 6.300,00 |

| | | | | | | | | | | | | | |
|--|--|------------|----------|-----------|-----------|------|------|----------|------|------|----------|------------|----------|
| 7 | Turismo | | | | | | | | | | | | |
| 2 | Politica regionale unitaria per il turismo (solo per le Regioni) | 0,00 | 0,00 | 0,00 | 0,00 | 0,00 | 0,00 | 0,00 | 0,00 | 0,00 | 0,00 | 0,00 | 0,00 |
| TOTALE MISSIONE 7 - Turismo | | 0,00 | 0,00 | 0,00 | 6.300,00 | 0,00 | 0,00 | 0,00 | 0,00 | 0,00 | 0,00 | 0,00 | 6.300,00 |
| 8 | Assetto del territorio ed edilizia abitativa | | | | | | | | | | | | |
| 1 | Urbanistica | 105.811,92 | 6.429,62 | 3.637,59 | 0,00 | 0,00 | 0,00 | 390,07 | 0,00 | 0,00 | 7.890,30 | 124.159,50 | |
| 2 | Edilizia residenziale pubblica e locale e piani di edilizia economico-popolare | 0,00 | 0,00 | 84.069,54 | 0,00 | 0,00 | 0,00 | 0,00 | 0,00 | 0,00 | 0,00 | 84.069,54 | |
| 3 | Politica regionale unitaria per l'assetto del territorio e l'edilizia abitativa (solo per le Regioni) | 0,00 | 0,00 | 0,00 | 0,00 | 0,00 | 0,00 | 0,00 | 0,00 | 0,00 | 0,00 | 0,00 | |
| TOTALE MISSIONE 8 - Assetto del territorio ed edilizia abitativa | | 105.811,92 | 6.429,62 | 87.707,13 | 0,00 | 0,00 | 0,00 | 390,07 | 0,00 | 0,00 | 7.890,30 | 208.229,04 | |
| 9 | Sviluppo sostenibile e tutela del territorio e dell'ambiente | | | | | | | | | | | | |
| 1 | Difesa del suolo | 0,00 | 0,00 | 0,00 | 0,00 | 0,00 | 0,00 | 0,00 | 0,00 | 0,00 | 0,00 | 0,00 | |
| 2 | Tutela, valorizzazione e recupero ambientale | 0,00 | 0,00 | 0,00 | 0,00 | 0,00 | 0,00 | 0,00 | 0,00 | 0,00 | 0,00 | 0,00 | |
| 3 | Rifiuti | 135.107,16 | 8.274,38 | 0,00 | 89.787,19 | 0,00 | 0,00 | 1.010,27 | 0,00 | 0,00 | 0,00 | 234.179,00 | |
| 4 | Servizio idrico integrato | 0,00 | 0,00 | 0,00 | 0,00 | 0,00 | 0,00 | 0,00 | 0,00 | 0,00 | 0,00 | 0,00 | |
| 5 | Aree protette, parchi naturali, protezione naturalistica e forestazione | 0,00 | 0,00 | 15.000,00 | 0,00 | 0,00 | 0,00 | 0,00 | 0,00 | 0,00 | 0,00 | 15.000,00 | |
| 6 | Tutela e valorizzazione delle risorse idriche | 0,00 | 0,00 | 10,00 | 0,00 | 0,00 | 0,00 | 0,00 | 0,00 | 0,00 | 1.003,36 | 1.013,36 | |
| 7 | Sviluppo sostenibile territorio montano piccoli Comuni | 0,00 | 0,00 | 0,00 | 0,00 | 0,00 | 0,00 | 0,00 | 0,00 | 0,00 | 0,00 | 0,00 | |
| 8 | Qualità dell'aria e riduzione dell'inquinamento | 0,00 | 0,00 | 0,00 | 0,00 | 0,00 | 0,00 | 0,00 | 0,00 | 0,00 | 0,00 | 0,00 | |
| 9 | Politica regionale unitaria per lo sviluppo sostenibile e la tutela del territorio e dell'ambiente (solo per le Regioni) | 0,00 | 0,00 | 0,00 | 0,00 | 0,00 | 0,00 | 0,00 | 0,00 | 0,00 | 0,00 | 0,00 | |
| TOTALE MISSIONE 9 - Sviluppo sostenibile e tutela del territorio e dell'ambiente | | 135.107,16 | 8.274,38 | 15.010,00 | 89.787,19 | 0,00 | 0,00 | 1.010,27 | 0,00 | 0,00 | 1.003,36 | 250.192,36 | |
| 10 | Trasporti e diritto alla mobilità | | | | | | | | | | | | |
| 1 | Trasporto ferroviario | 0,00 | 0,00 | 0,00 | 0,00 | 0,00 | 0,00 | 0,00 | 0,00 | 0,00 | 0,00 | 0,00 | |
| 2 | Trasporto pubblico local | 0,00 | 0,00 | 0,00 | 0,00 | 0,00 | 0,00 | 0,00 | 0,00 | 0,00 | 0,00 | 0,00 | |
| 3 | Trasporto per vie d'acqua | 0,00 | 0,00 | 0,00 | 0,00 | 0,00 | 0,00 | 0,00 | 0,00 | 0,00 | 0,00 | 0,00 | |
| 4 | Altre modalità di trasporto pubblico | 0,00 | 0,00 | 0,00 | 0,00 | 0,00 | 0,00 | 0,00 | 0,00 | 0,00 | 0,00 | 0,00 | |
| 5 | Viabilità e infrastrutture stradali | 0,00 | 0,00 | 0,00 | 0,00 | 0,00 | 0,00 | 0,00 | 0,00 | 0,00 | 0,00 | 0,00 | |
| 6 | Politica regionale unitaria per i trasporti e il diritto alla mobilità (solo per le Regioni) | 0,00 | 0,00 | 0,00 | 0,00 | 0,00 | 0,00 | 0,00 | 0,00 | 0,00 | 0,00 | 0,00 | |

| | | | | | | | | | | | | |
|-----------|---|-----------|----------|-----------|-----------|------|------|-----------|------|------|-------|------------|
| 10 | Trasporti e diritto alla mobilità | | | | | | | | | | | |
| | TOTALE MISSIONE 10 - Trasporti e diritto alla mobilità | 0,00 | 0,00 | 0,00 | 0,00 | 0,00 | 0,00 | 0,00 | 0,00 | 0,00 | 0,00 | 0,00 |
| 11 | Soccorso civile | | | | | | | | | | | |
| 1 | Sistema di protezione civile | 0,00 | 0,00 | 0,00 | 0,00 | 0,00 | 0,00 | 0,00 | 0,00 | 0,00 | 0,00 | 0,00 |
| 2 | Interventi a seguito di calamità naturali | 0,00 | 0,00 | 0,00 | 0,00 | 0,00 | 0,00 | 0,00 | 0,00 | 0,00 | 0,00 | 0,00 |
| 3 | Politica regionale unitaria per il soccorso e la protezione civile (solo per le Regioni) | 0,00 | 0,00 | 0,00 | 0,00 | 0,00 | 0,00 | 0,00 | 0,00 | 0,00 | 0,00 | 0,00 |
| | TOTALE MISSIONE 11 - Soccorso civile | 0,00 | 0,00 | 0,00 | 0,00 | 0,00 | 0,00 | 0,00 | 0,00 | 0,00 | 0,00 | 0,00 |
| 12 | Diritti sociali, politiche sociali e famiglia | | | | | | | | | | | |
| 1 | Interventi per l'infanzia e per i minori | 0,00 | 0,00 | 0,00 | 0,00 | 0,00 | 0,00 | 0,00 | 0,00 | 0,00 | 0,00 | 0,00 |
| 2 | Interventi per la disabilità | 0,00 | 0,00 | 0,00 | 5.400,00 | 0,00 | 0,00 | 0,00 | 0,00 | 0,00 | 0,00 | 5.400,00 |
| 3 | Interventi per gli anziani | 0,00 | 0,00 | 0,00 | 0,00 | 0,00 | 0,00 | 0,00 | 0,00 | 0,00 | 0,00 | 0,00 |
| 4 | Interventi per soggetti a rischio di esclusione sociale | 0,00 | 0,00 | 33.192,82 | 49.477,51 | 0,00 | 0,00 | 0,00 | 0,00 | 0,00 | 95,20 | 82.765,53 |
| 5 | Interventi a favore delle famiglie | 0,00 | 0,00 | 0,00 | 0,00 | 0,00 | 0,00 | 0,00 | 0,00 | 0,00 | 0,00 | 0,00 |
| 6 | Interventi per il diritto alla casa | 0,00 | 0,00 | 0,00 | 0,00 | 0,00 | 0,00 | 0,00 | 0,00 | 0,00 | 0,00 | 0,00 |
| 7 | Programmazione e governo della rete dei servizi sociosanitari e sociali | 0,00 | 0,00 | 0,00 | 0,00 | 0,00 | 0,00 | 0,00 | 0,00 | 0,00 | 0,00 | 0,00 |
| 8 | Cooperazione e associazionismo | 0,00 | 0,00 | 0,00 | 0,00 | 0,00 | 0,00 | 0,00 | 0,00 | 0,00 | 0,00 | 0,00 |
| 9 | Servizio necroscopico e cimiteriale | 40.934,58 | 2.322,19 | 200,55 | 0,00 | 0,00 | 0,00 | 10.028,78 | 0,00 | 0,00 | 0,00 | 53.486,10 |
| 10 | Politica regionale unitaria per i diritti sociali e la famiglia (solo per le Regioni) | 0,00 | 0,00 | 0,00 | 0,00 | 0,00 | 0,00 | 0,00 | 0,00 | 0,00 | 0,00 | 0,00 |
| | TOTALE MISSIONE 12 - Diritti sociali, politiche sociali e famiglia | 40.934,58 | 2.322,19 | 33.393,37 | 54.877,51 | 0,00 | 0,00 | 10.028,78 | 0,00 | 0,00 | 95,20 | 141.651,63 |
| 13 | Tutela della salute | | | | | | | | | | | |
| 1 | Servizio sanitario regionale - finanziamento ordinario corrente per la garanzia dei LEA | 0,00 | 0,00 | 0,00 | 0,00 | 0,00 | 0,00 | 0,00 | 0,00 | 0,00 | 0,00 | 0,00 |
| 2 | Servizio sanitario regionale - finanziamento aggiuntivo corrente per livelli di assistenza superiori | 0,00 | 0,00 | 0,00 | 0,00 | 0,00 | 0,00 | 0,00 | 0,00 | 0,00 | 0,00 | 0,00 |
| 3 | Servizio sanitario regionale - finanziamento aggiuntivo corrente per la copertura dello squilibrio di | 0,00 | 0,00 | 0,00 | 0,00 | 0,00 | 0,00 | 0,00 | 0,00 | 0,00 | 0,00 | 0,00 |
| 6 | Servizio sanitario regionale - restituzione maggiori gettiti SSN | 0,00 | 0,00 | 0,00 | 0,00 | 0,00 | 0,00 | 0,00 | 0,00 | 0,00 | 0,00 | 0,00 |
| 7 | Ulteriori spese in materia sanitaria | 0,00 | 0,00 | 0,00 | 0,00 | 0,00 | 0,00 | 0,00 | 0,00 | 0,00 | 0,00 | 0,00 |

| | | | | | | | | | | | | |
|--|---|-------|------|------|------|------|------|------|------|------|------|-------|
| 13 | Tutela della salute | | | | | | | | | | | |
| 8 | Politica regionale unitaria per la tutela della salute (solo per le Regioni) | 0,00 | 0,00 | 0,00 | 0,00 | 0,00 | 0,00 | 0,00 | 0,00 | 0,00 | 0,00 | 0,00 |
| TOTALE MISSIONE 13 - Tutela della salute | | 0,00 | 0,00 | 0,00 | 0,00 | 0,00 | 0,00 | 0,00 | 0,00 | 0,00 | 0,00 | 0,00 |
| 14 | Sviluppo economico e competitività | | | | | | | | | | | |
| 1 | Industria, PMI e Artigianato | 37,00 | 0,00 | 0,00 | 0,00 | 0,00 | 0,00 | 0,00 | 0,00 | 0,00 | 0,00 | 37,00 |
| 2 | Commercio - reti distributive - tutela dei consumatori | 0,00 | 0,00 | 0,00 | 0,00 | 0,00 | 0,00 | 0,00 | 0,00 | 0,00 | 0,00 | 0,00 |
| 3 | Ricerca e innovazione | 0,00 | 0,00 | 0,00 | 0,00 | 0,00 | 0,00 | 0,00 | 0,00 | 0,00 | 0,00 | 0,00 |
| 4 | Reti e altri servizi di pubblica utilità | 0,00 | 0,00 | 0,00 | 0,00 | 0,00 | 0,00 | 0,00 | 0,00 | 0,00 | 0,00 | 0,00 |
| 5 | Politica regionale unitaria per lo sviluppo economico e la competitività (solo per le Regioni) | 0,00 | 0,00 | 0,00 | 0,00 | 0,00 | 0,00 | 0,00 | 0,00 | 0,00 | 0,00 | 0,00 |
| TOTALE MISSIONE 14 - Sviluppo economico e competitività | | 37,00 | 0,00 | 0,00 | 0,00 | 0,00 | 0,00 | 0,00 | 0,00 | 0,00 | 0,00 | 37,00 |
| 15 | Politiche per il lavoro e la formazione professionale | | | | | | | | | | | |
| 1 | Servizi per lo sviluppo del mercato del lavoro | 0,00 | 0,00 | 0,00 | 0,00 | 0,00 | 0,00 | 0,00 | 0,00 | 0,00 | 0,00 | 0,00 |
| 2 | Formazione professionale | 0,00 | 0,00 | 0,00 | 0,00 | 0,00 | 0,00 | 0,00 | 0,00 | 0,00 | 0,00 | 0,00 |
| 3 | Sostegno all'occupazione | 0,00 | 0,00 | 0,00 | 0,00 | 0,00 | 0,00 | 0,00 | 0,00 | 0,00 | 0,00 | 0,00 |
| 4 | Politica regionale unitaria per il lavoro e la formazione professionale (solo per le Regioni) | 0,00 | 0,00 | 0,00 | 0,00 | 0,00 | 0,00 | 0,00 | 0,00 | 0,00 | 0,00 | 0,00 |
| TOTALE MISSIONE 15 - Politiche per il lavoro e la formazione professionale | | 0,00 | 0,00 | 0,00 | 0,00 | 0,00 | 0,00 | 0,00 | 0,00 | 0,00 | 0,00 | 0,00 |
| 16 | Agricoltura, politiche agroalimentari e pesca | | | | | | | | | | | |
| 1 | Sistema Agroalimentare | 0,00 | 0,00 | 0,00 | 0,00 | 0,00 | 0,00 | 0,00 | 0,00 | 0,00 | 0,00 | 0,00 |
| 2 | Caccia e pesca | 0,00 | 0,00 | 0,00 | 0,00 | 0,00 | 0,00 | 0,00 | 0,00 | 0,00 | 0,00 | 0,00 |
| 3 | Politica regionale unitaria per l'agricoltura, i sistemi agroalimentari, la caccia e la pesca (solo per le Regioni) | 0,00 | 0,00 | 0,00 | 0,00 | 0,00 | 0,00 | 0,00 | 0,00 | 0,00 | 0,00 | 0,00 |
| TOTALE MISSIONE 16 - Agricoltura, politiche agroalimentari e pesca | | 0,00 | 0,00 | 0,00 | 0,00 | 0,00 | 0,00 | 0,00 | 0,00 | 0,00 | 0,00 | 0,00 |
| 17 | Energia e diversificazione delle fonti energetiche | | | | | | | | | | | |
| 1 | Fonti energetiche | 0,00 | 0,00 | 0,00 | 0,00 | 0,00 | 0,00 | 0,00 | 0,00 | 0,00 | 0,00 | 0,00 |
| 2 | Politica regionale unitaria per l'energia e la diversificazione delle fonti energetiche (solo per le Regioni) | 0,00 | 0,00 | 0,00 | 0,00 | 0,00 | 0,00 | 0,00 | 0,00 | 0,00 | 0,00 | 0,00 |
| TOTALE MISSIONE 17 - Energia e diversificazione delle fonti energetiche | | 0,00 | 0,00 | 0,00 | 0,00 | 0,00 | 0,00 | 0,00 | 0,00 | 0,00 | 0,00 | 0,00 |

| | | | | | | | | | | | | |
|---|---|-------------------|------------------|-------------------|-------------------|-------------|-------------|------------------|-------------|-----------------|------------------|---------------------|
| 18 | Relazioni con le altre autonomie territoriali e locali | | | | | | | | | | | |
| 1 | Relazioni finanziarie con le altre autonomie territoriali | 0,00 | 0,00 | 0,00 | 0,00 | 0,00 | 0,00 | 0,00 | 0,00 | 0,00 | 0,00 | 0,00 |
| 2 | Politica regionale unitaria per le relazioni con le altre autonomie territoriali e locali (solo per le Regioni) | 0,00 | 0,00 | 0,00 | 0,00 | 0,00 | 0,00 | 0,00 | 0,00 | 0,00 | 0,00 | 0,00 |
| TOTALE MISSIONE 18 - Relazioni con le altre autonomie territoriali e locali | | 0,00 | 0,00 | 0,00 | 0,00 | 0,00 | 0,00 | 0,00 | 0,00 | 0,00 | 0,00 | 0,00 |
| 19 | Relazioni internazionali | | | | | | | | | | | |
| 1 | Relazioni internazionali e Cooperazione allo sviluppo | 0,00 | 0,00 | 0,00 | 0,00 | 0,00 | 0,00 | 0,00 | 0,00 | 0,00 | 0,00 | 0,00 |
| 2 | Cooperazione territoriale (solo per le Regioni) | 0,00 | 0,00 | 0,00 | 0,00 | 0,00 | 0,00 | 0,00 | 0,00 | 0,00 | 0,00 | 0,00 |
| TOTALE MISSIONE 19 - Relazioni internazionali | | 0,00 | 0,00 | 0,00 | 0,00 | 0,00 | 0,00 | 0,00 | 0,00 | 0,00 | 0,00 | 0,00 |
| 20 | Fondi da ripartire | | | | | | | | | | | |
| 1 | Fondo di riserva | 0,00 | 0,00 | 0,00 | 0,00 | 0,00 | 0,00 | 0,00 | 0,00 | 0,00 | 0,00 | 0,00 |
| 2 | Fondo crediti di dubbia esigibilità | 0,00 | 0,00 | 0,00 | 0,00 | 0,00 | 0,00 | 0,00 | 0,00 | 0,00 | 0,00 | 0,00 |
| 3 | Altri fondi | 0,00 | 0,00 | 0,00 | 0,00 | 0,00 | 0,00 | 0,00 | 0,00 | 0,00 | 0,00 | 0,00 |
| TOTALE MISSIONE 20 - Fondi da ripartire | | 0,00 | 0,00 | 0,00 | 0,00 | 0,00 | 0,00 | 0,00 | 0,00 | 0,00 | 0,00 | 0,00 |
| 50 | Debito pubblico | | | | | | | | | | | |
| 1 | Quota interessi ammortamento mutui e prestiti obbligazionari | 0,00 | 0,00 | 0,00 | 0,00 | 0,00 | 0,00 | 0,00 | 0,00 | 0,00 | 0,00 | 0,00 |
| TOTALE MISSIONE 50 - Debito pubblico | | 0,00 | 0,00 | 0,00 | 0,00 | 0,00 | 0,00 | 0,00 | 0,00 | 0,00 | 0,00 | 0,00 |
| 60 | Anticipazioni finanziarie | | | | | | | | | | | |
| 1 | Restituzione anticipazione di tesoreria | 0,00 | 0,00 | 0,00 | 0,00 | 0,00 | 0,00 | 0,00 | 0,00 | 0,00 | 0,00 | 0,00 |
| TOTALE MISSIONE 60 - Anticipazioni finanziarie | | 0,00 | 0,00 | 0,00 | 0,00 | 0,00 | 0,00 | 0,00 | 0,00 | 0,00 | 0,00 | 0,00 |
| TOTALE SPESE CORRENTI | | 974.023,53 | 59.542,51 | 369.913,19 | 156.273,27 | 0,00 | 0,00 | 13.152,00 | 0,00 | 3.748,36 | 13.367,49 | 1.590.020,35 |

PROSPETTO DELLE SPESE DI BILANCIO PER MISSIONI, PROGRAMMI E MACROAGGREGATI
SPESE IN CONTO CAPITALE E SPESE PER INCREMENTO DI ATTIVITA' FINANZIARIE - IMPEGNI

Esercizio finanziario 2019

| MISSIONI E PROGRAMMI \ MACROAGGREGATI | | Tributi in conto capitale a carico dell'ente | Investimenti fissi lordi e acquisto di terreni | Contributi agli investimenti | Altri trasferimenti in conto capitale | Altre spese in conto capitale | TOTALE Spese In conto Capitale | Acquisizioni di attività finanziarie | Concessione crediti di breve termine | Concessione crediti di medio-lungo termine | Altre spese per incremento di attività finanziarie | TOTALE SPESE PER INCREMENTO DI ATTIVITA' FINANZIARIE |
|---|---|--|--|------------------------------|---------------------------------------|-------------------------------|--------------------------------|--------------------------------------|--------------------------------------|--|--|--|
| | | 201 | 202 | 203 | 204 | 205 | 200 | 301 | 302 | 303 | 304 | 300 |
| 1 | Servizi istituzionali, generali e di gestione | | | | | | | | | | | |
| 1 | Organi istituzionali | 0,00 | 0,00 | 0,00 | 0,00 | 0,00 | 0,00 | 0,00 | 0,00 | 0,00 | 0,00 | 0,00 |
| 2 | Segereteria generale | 0,00 | 990,00 | 0,00 | 0,00 | 0,00 | 990,00 | 0,00 | 0,00 | 0,00 | 0,00 | 0,00 |
| 3 | Gestione economica, finanziaria, programmazione e provveditorato | 0,00 | 0,00 | 0,00 | 0,00 | 0,00 | 0,00 | 0,00 | 0,00 | 0,00 | 0,00 | 0,00 |
| 4 | Gestione delle entrate tributarie e servizi fiscali | 0,00 | 0,00 | 0,00 | 0,00 | 0,00 | 0,00 | 0,00 | 0,00 | 0,00 | 0,00 | 0,00 |
| 5 | Gestione dei beni demaniali e patrimoniali | 0,00 | 27.500,00 | 0,00 | 0,00 | 0,00 | 27.500,00 | 0,00 | 0,00 | 0,00 | 0,00 | 0,00 |
| 6 | Ufficio tecnico | 0,00 | 0,00 | 0,00 | 0,00 | 0,00 | 0,00 | 0,00 | 0,00 | 0,00 | 0,00 | 0,00 |
| 7 | Elezioni e consultazioni popolari - Anagrafe e stato civile | 0,00 | 0,00 | 0,00 | 0,00 | 0,00 | 0,00 | 0,00 | 0,00 | 0,00 | 0,00 | 0,00 |
| 8 | Statistica e sistemi informativi | 0,00 | 0,00 | 0,00 | 0,00 | 0,00 | 0,00 | 0,00 | 0,00 | 0,00 | 0,00 | 0,00 |
| 9 | Assistenza tecnico-amministrativa agli enti locali | 0,00 | 0,00 | 0,00 | 0,00 | 0,00 | 0,00 | 0,00 | 0,00 | 0,00 | 0,00 | 0,00 |
| 10 | Risorse umane | 0,00 | 0,00 | 0,00 | 0,00 | 0,00 | 0,00 | 0,00 | 0,00 | 0,00 | 0,00 | 0,00 |
| 11 | Altri servizi generali | 0,00 | 0,00 | 0,00 | 0,00 | 0,00 | 0,00 | 0,00 | 0,00 | 0,00 | 0,00 | 0,00 |
| 12 | Politica regionale unitaria per i servizi istituzionali, generali e di gestione (solo per le Regioni) | 0,00 | 0,00 | 0,00 | 0,00 | 0,00 | 0,00 | 0,00 | 0,00 | 0,00 | 0,00 | 0,00 |
| TOTALE MISSIONE 1 - Servizi istituzionali, generali e di gestione | | 0,00 | 28.490,00 | 0,00 | 0,00 | 0,00 | 28.490,00 | 0,00 | 0,00 | 0,00 | 0,00 | 0,00 |
| 2 | Giustizia | | | | | | | | | | | |
| 1 | Uffici giudiziari | 0,00 | 0,00 | 0,00 | 0,00 | 0,00 | 0,00 | 0,00 | 0,00 | 0,00 | 0,00 | 0,00 |
| 2 | Casa circondariale e altri servizi | 0,00 | 0,00 | 0,00 | 0,00 | 0,00 | 0,00 | 0,00 | 0,00 | 0,00 | 0,00 | 0,00 |
| 3 | Politica regionale unitaria per la giustizia (solo per le Regioni) | 0,00 | 0,00 | 0,00 | 0,00 | 0,00 | 0,00 | 0,00 | 0,00 | 0,00 | 0,00 | 0,00 |
| TOTALE MISSIONE 2 - Giustizia | | 0,00 | 0,00 | 0,00 | 0,00 | 0,00 | 0,00 | 0,00 | 0,00 | 0,00 | 0,00 | 0,00 |
| 3 | Ordine pubblico e sicurezza | | | | | | | | | | | |

| | | | | | | | | | | | | | |
|---|---|------|----------|-----------|------|------|-----------|------|------|------|------|------|------|
| 3 | Ordine pubblico e sicurezza | | | | | | | | | | | | |
| 1 | Polizia locale e amministrativa | 0,00 | 0,00 | 0,00 | 0,00 | 0,00 | 0,00 | 0,00 | 0,00 | 0,00 | 0,00 | 0,00 | 0,00 |
| 2 | Sistema integrato di sicurezza urbana | 0,00 | 0,00 | 0,00 | 0,00 | 0,00 | 0,00 | 0,00 | 0,00 | 0,00 | 0,00 | 0,00 | 0,00 |
| 3 | Politica regionale unitaria per l'ordine pubblico e la sicurezza (solo per le Regioni) | 0,00 | 0,00 | 0,00 | 0,00 | 0,00 | 0,00 | 0,00 | 0,00 | 0,00 | 0,00 | 0,00 | 0,00 |
| TOTALE MISSIONE 3 - Ordine pubblico e sicurezza | | 0,00 | 0,00 | 0,00 | 0,00 | 0,00 | 0,00 | 0,00 | 0,00 | 0,00 | 0,00 | 0,00 | 0,00 |
| 4 | Istruzione e diritto allo studio | | | | | | | | | | | | |
| 1 | Istruzione prescolastica | 0,00 | 0,00 | 0,00 | 0,00 | 0,00 | 0,00 | 0,00 | 0,00 | 0,00 | 0,00 | 0,00 | 0,00 |
| 2 | Altri ordini di istruzione | 0,00 | 0,00 | 0,00 | 0,00 | 0,00 | 0,00 | 0,00 | 0,00 | 0,00 | 0,00 | 0,00 | 0,00 |
| 3 | Edilizia scolastica (solo per le Regioni) | 0,00 | 0,00 | 0,00 | 0,00 | 0,00 | 0,00 | 0,00 | 0,00 | 0,00 | 0,00 | 0,00 | 0,00 |
| 4 | Istruzione universitaria | 0,00 | 0,00 | 0,00 | 0,00 | 0,00 | 0,00 | 0,00 | 0,00 | 0,00 | 0,00 | 0,00 | 0,00 |
| 5 | Istruzione tecnica superiore | 0,00 | 0,00 | 0,00 | 0,00 | 0,00 | 0,00 | 0,00 | 0,00 | 0,00 | 0,00 | 0,00 | 0,00 |
| 6 | Servizi ausiliari all'istruzione | 0,00 | 0,00 | 0,00 | 0,00 | 0,00 | 0,00 | 0,00 | 0,00 | 0,00 | 0,00 | 0,00 | 0,00 |
| 7 | Diritto allo studio | 0,00 | 0,00 | 0,00 | 0,00 | 0,00 | 0,00 | 0,00 | 0,00 | 0,00 | 0,00 | 0,00 | 0,00 |
| 8 | Politica regionale unitaria per l'istruzione e il diritto allo studio (solo per Regioni) | 0,00 | 0,00 | 0,00 | 0,00 | 0,00 | 0,00 | 0,00 | 0,00 | 0,00 | 0,00 | 0,00 | 0,00 |
| TOTALE MISSIONE 4 - Istruzione e diritto allo studio | | 0,00 | 0,00 | 0,00 | 0,00 | 0,00 | 0,00 | 0,00 | 0,00 | 0,00 | 0,00 | 0,00 | 0,00 |
| 5 | Tutela e valorizzazione dei beni e attività culturali | | | | | | | | | | | | |
| 1 | Valorizzazione dei beni di interesse storico | 0,00 | 0,00 | 0,00 | 0,00 | 0,00 | 0,00 | 0,00 | 0,00 | 0,00 | 0,00 | 0,00 | 0,00 |
| 2 | Attività culturali e interventi diversi nel settore culturale | 0,00 | 0,00 | 28.749,88 | 0,00 | 0,00 | 28.749,88 | 0,00 | 0,00 | 0,00 | 0,00 | 0,00 | 0,00 |
| 3 | Politica regionale unitaria per la tutela dei beni e delle attività culturali (solo per le Regioni) | 0,00 | 0,00 | 0,00 | 0,00 | 0,00 | 0,00 | 0,00 | 0,00 | 0,00 | 0,00 | 0,00 | 0,00 |
| TOTALE MISSIONE 5 - Tutela e valorizzazione dei beni e attività culturali | | 0,00 | 0,00 | 28.749,88 | 0,00 | 0,00 | 28.749,88 | 0,00 | 0,00 | 0,00 | 0,00 | 0,00 | 0,00 |
| 6 | Politiche giovanili, sport e tempo libero | | | | | | | | | | | | |
| 1 | Sport e tempo libero | 0,00 | 0,00 | 0,00 | 0,00 | 0,00 | 0,00 | 0,00 | 0,00 | 0,00 | 0,00 | 0,00 | 0,00 |
| 2 | Giovani | 0,00 | 4.000,00 | 0,00 | 0,00 | 0,00 | 4.000,00 | 0,00 | 0,00 | 0,00 | 0,00 | 0,00 | 0,00 |
| 3 | Politica regionale unitaria per i giovani, lo sport e il tempo libero (solo per le Regioni) | 0,00 | 0,00 | 0,00 | 0,00 | 0,00 | 0,00 | 0,00 | 0,00 | 0,00 | 0,00 | 0,00 | 0,00 |
| TOTALE MISSIONE 6 - Politiche giovanili, sport e tempo libero | | 0,00 | 4.000,00 | 0,00 | 0,00 | 0,00 | 4.000,00 | 0,00 | 0,00 | 0,00 | 0,00 | 0,00 | 0,00 |

| | | | | | | | | | | | | | |
|--|--|------|-----------|-----------|--------|------|-----------|------|------|------|------|------|------|
| 7 | Turismo | | | | | | | | | | | | |
| 1 | Sviluppo e valorizzazione del turismo | 0,00 | 0,00 | 0,00 | 500,00 | 0,00 | 500,00 | 0,00 | 0,00 | 0,00 | 0,00 | 0,00 | 0,00 |
| 2 | Politica regionale unitaria per il turismo (solo per le Regioni) | 0,00 | 0,00 | 0,00 | 0,00 | 0,00 | 0,00 | 0,00 | 0,00 | 0,00 | 0,00 | 0,00 | 0,00 |
| TOTALE MISSIONE 7 - Turismo | | 0,00 | 0,00 | 0,00 | 500,00 | 0,00 | 500,00 | 0,00 | 0,00 | 0,00 | 0,00 | 0,00 | 0,00 |
| 8 | Assetto del territorio ed edilizia abitativa | | | | | | | | | | | | |
| 1 | Urbanistica | 0,00 | 24.688,92 | 0,00 | 0,00 | 0,00 | 24.688,92 | 0,00 | 0,00 | 0,00 | 0,00 | 0,00 | 0,00 |
| 2 | Edilizia residenziale pubblica e locale e piani di edilizia economico-popolare | 0,00 | 0,00 | 0,00 | 0,00 | 0,00 | 0,00 | 0,00 | 0,00 | 0,00 | 0,00 | 0,00 | 0,00 |
| 3 | Politica regionale unitaria per l'assetto del territorio e l'edilizia abitativa (solo per le Regioni) | 0,00 | 0,00 | 0,00 | 0,00 | 0,00 | 0,00 | 0,00 | 0,00 | 0,00 | 0,00 | 0,00 | 0,00 |
| TOTALE MISSIONE 8 - Assetto del territorio ed edilizia abitativa | | 0,00 | 24.688,92 | 0,00 | 0,00 | 0,00 | 24.688,92 | 0,00 | 0,00 | 0,00 | 0,00 | 0,00 | 0,00 |
| 9 | Sviluppo sostenibile e tutela del territorio e dell'ambiente | | | | | | | | | | | | |
| 1 | Difesa del suolo | 0,00 | 0,00 | 0,00 | 0,00 | 0,00 | 0,00 | 0,00 | 0,00 | 0,00 | 0,00 | 0,00 | 0,00 |
| 2 | Tutela, valorizzazione e recupero ambientale | 0,00 | 0,00 | 40.000,00 | 0,00 | 0,00 | 40.000,00 | 0,00 | 0,00 | 0,00 | 0,00 | 0,00 | 0,00 |
| 3 | Rifiuti | 0,00 | 0,00 | 0,00 | 0,00 | 0,00 | 0,00 | 0,00 | 0,00 | 0,00 | 0,00 | 0,00 | 0,00 |
| 4 | Servizio idrico integrato | 0,00 | 0,00 | 0,00 | 0,00 | 0,00 | 0,00 | 0,00 | 0,00 | 0,00 | 0,00 | 0,00 | 0,00 |
| 5 | Aree protette, parchi naturali, protezione naturalistica e forestazione | 0,00 | 0,00 | 0,00 | 0,00 | 0,00 | 0,00 | 0,00 | 0,00 | 0,00 | 0,00 | 0,00 | 0,00 |
| 6 | Tutela e valorizzazione delle risorse idriche | 0,00 | 0,00 | 0,00 | 0,00 | 0,00 | 0,00 | 0,00 | 0,00 | 0,00 | 0,00 | 0,00 | 0,00 |
| 7 | Sviluppo sostenibile territorio montano piccoli Comuni | 0,00 | 0,00 | 0,00 | 0,00 | 0,00 | 0,00 | 0,00 | 0,00 | 0,00 | 0,00 | 0,00 | 0,00 |
| 8 | Qualità dell'aria e riduzione dell'inquinamento | 0,00 | 0,00 | 0,00 | 0,00 | 0,00 | 0,00 | 0,00 | 0,00 | 0,00 | 0,00 | 0,00 | 0,00 |
| 9 | Politica regionale unitaria per lo sviluppo sostenibile e la tutela del territorio e dell'ambiente (solo per le Regioni) | 0,00 | 0,00 | 0,00 | 0,00 | 0,00 | 0,00 | 0,00 | 0,00 | 0,00 | 0,00 | 0,00 | 0,00 |
| TOTALE MISSIONE 9 - Sviluppo sostenibile e tutela del territorio e dell'ambiente | | 0,00 | 0,00 | 40.000,00 | 0,00 | 0,00 | 40.000,00 | 0,00 | 0,00 | 0,00 | 0,00 | 0,00 | 0,00 |
| 10 | Trasporti e diritto alla mobilità | | | | | | | | | | | | |
| 1 | Trasporto ferroviario | 0,00 | 0,00 | 0,00 | 0,00 | 0,00 | 0,00 | 0,00 | 0,00 | 0,00 | 0,00 | 0,00 | 0,00 |
| 2 | Trasporto pubblico local | 0,00 | 0,00 | 0,00 | 0,00 | 0,00 | 0,00 | 0,00 | 0,00 | 0,00 | 0,00 | 0,00 | 0,00 |
| 3 | Trasporto per vie d'acqua | 0,00 | 0,00 | 0,00 | 0,00 | 0,00 | 0,00 | 0,00 | 0,00 | 0,00 | 0,00 | 0,00 | 0,00 |
| 4 | Altre modalità di trasporto pubblico | 0,00 | 0,00 | 0,00 | 0,00 | 0,00 | 0,00 | 0,00 | 0,00 | 0,00 | 0,00 | 0,00 | 0,00 |

| | | | | | | | | | | | | | |
|--|--|------|------|------|------|------|------|------|------|------|------|------|------|
| 10 | Trasporti e diritto alla mobilità | | | | | | | | | | | | |
| 5 | Viabilità e infrastrutture stradali | 0,00 | 0,00 | 0,00 | 0,00 | 0,00 | 0,00 | 0,00 | 0,00 | 0,00 | 0,00 | 0,00 | 0,00 |
| 6 | Politica regionale unitaria per i trasporti e il diritto alla mobilità (solo per le Regioni) | 0,00 | 0,00 | 0,00 | 0,00 | 0,00 | 0,00 | 0,00 | 0,00 | 0,00 | 0,00 | 0,00 | 0,00 |
| TOTALE MISSIONE 10 - Trasporti e diritto alla mobilità | | 0,00 | 0,00 | 0,00 | 0,00 | 0,00 | 0,00 | 0,00 | 0,00 | 0,00 | 0,00 | 0,00 | 0,00 |
| 11 | Soccorso civile | | | | | | | | | | | | |
| 1 | Sistema di protezione civile | 0,00 | 0,00 | 0,00 | 0,00 | 0,00 | 0,00 | 0,00 | 0,00 | 0,00 | 0,00 | 0,00 | 0,00 |
| 2 | Interventi a seguito di calamità naturali | 0,00 | 0,00 | 0,00 | 0,00 | 0,00 | 0,00 | 0,00 | 0,00 | 0,00 | 0,00 | 0,00 | 0,00 |
| 3 | Politica regionale unitaria per il soccorso e la protezione civile (solo per le Regioni) | 0,00 | 0,00 | 0,00 | 0,00 | 0,00 | 0,00 | 0,00 | 0,00 | 0,00 | 0,00 | 0,00 | 0,00 |
| TOTALE MISSIONE 11 - Soccorso civile | | 0,00 | 0,00 | 0,00 | 0,00 | 0,00 | 0,00 | 0,00 | 0,00 | 0,00 | 0,00 | 0,00 | 0,00 |
| 12 | Diritti sociali, politiche sociali e famiglia | | | | | | | | | | | | |
| 1 | Interventi per l'infanzia e per i minori | 0,00 | 0,00 | 0,00 | 0,00 | 0,00 | 0,00 | 0,00 | 0,00 | 0,00 | 0,00 | 0,00 | 0,00 |
| 2 | Interventi per la disabilità | 0,00 | 0,00 | 0,00 | 0,00 | 0,00 | 0,00 | 0,00 | 0,00 | 0,00 | 0,00 | 0,00 | 0,00 |
| 3 | Interventi per gli anziani | 0,00 | 0,00 | 0,00 | 0,00 | 0,00 | 0,00 | 0,00 | 0,00 | 0,00 | 0,00 | 0,00 | 0,00 |
| 4 | Interventi per soggetti a rischio di esclusione sociale | 0,00 | 0,00 | 0,00 | 0,00 | 0,00 | 0,00 | 0,00 | 0,00 | 0,00 | 0,00 | 0,00 | 0,00 |
| 5 | Interventi a favore delle famiglie | 0,00 | 0,00 | 0,00 | 0,00 | 0,00 | 0,00 | 0,00 | 0,00 | 0,00 | 0,00 | 0,00 | 0,00 |
| 6 | Interventi per il diritto alla casa | 0,00 | 0,00 | 0,00 | 0,00 | 0,00 | 0,00 | 0,00 | 0,00 | 0,00 | 0,00 | 0,00 | 0,00 |
| 7 | Programmazione e governo della rete dei servizi socio sanitari e sociali | 0,00 | 0,00 | 0,00 | 0,00 | 0,00 | 0,00 | 0,00 | 0,00 | 0,00 | 0,00 | 0,00 | 0,00 |
| 8 | Cooperazione e associazionismo | 0,00 | 0,00 | 0,00 | 0,00 | 0,00 | 0,00 | 0,00 | 0,00 | 0,00 | 0,00 | 0,00 | 0,00 |
| 9 | Servizio necroscopico e cimiteriale | 0,00 | 0,00 | 0,00 | 0,00 | 0,00 | 0,00 | 0,00 | 0,00 | 0,00 | 0,00 | 0,00 | 0,00 |
| 10 | Politica regionale unitaria per i diritti sociali e la famiglia (solo per le Regioni) | 0,00 | 0,00 | 0,00 | 0,00 | 0,00 | 0,00 | 0,00 | 0,00 | 0,00 | 0,00 | 0,00 | 0,00 |
| TOTALE MISSIONE 12 - Diritti sociali, politiche sociali e famiglia | | 0,00 | 0,00 | 0,00 | 0,00 | 0,00 | 0,00 | 0,00 | 0,00 | 0,00 | 0,00 | 0,00 | 0,00 |
| 13 | Tutela della salute | | | | | | | | | | | | |
| 1 | Servizio sanitario regionale - finanziamento ordinario corrente per la garanzia dei LEA | 0,00 | 0,00 | 0,00 | 0,00 | 0,00 | 0,00 | 0,00 | 0,00 | 0,00 | 0,00 | 0,00 | 0,00 |
| 2 | Servizio sanitario regionale - finanziamento aggiuntivo corrente per livelli di assistenza superiori | 0,00 | 0,00 | 0,00 | 0,00 | 0,00 | 0,00 | 0,00 | 0,00 | 0,00 | 0,00 | 0,00 | 0,00 |
| 3 | Servizio sanitario regionale - finanziamento aggiuntivo corrente per la copertura dello squilibrio d | 0,00 | 0,00 | 0,00 | 0,00 | 0,00 | 0,00 | 0,00 | 0,00 | 0,00 | 0,00 | 0,00 | 0,00 |

| | | | | | | | | | | | | | |
|--|---|------|------|------|------|------|------|------|------|------|------|------|------|
| 13 | Tutela della salute | | | | | | | | | | | | |
| 6 | Servizio sanitario regionale - restituzione maggiori gettiti SSN | 0,00 | 0,00 | 0,00 | 0,00 | 0,00 | 0,00 | 0,00 | 0,00 | 0,00 | 0,00 | 0,00 | 0,00 |
| 7 | Ulteriori spese in materia sanitaria | 0,00 | 0,00 | 0,00 | 0,00 | 0,00 | 0,00 | 0,00 | 0,00 | 0,00 | 0,00 | 0,00 | 0,00 |
| 8 | Politica regionale unitaria per la tutela della salute (solo per le Regioni) | 0,00 | 0,00 | 0,00 | 0,00 | 0,00 | 0,00 | 0,00 | 0,00 | 0,00 | 0,00 | 0,00 | 0,00 |
| TOTALE MISSIONE 13 - Tutela della salute | | 0,00 | 0,00 | 0,00 | 0,00 | 0,00 | 0,00 | 0,00 | 0,00 | 0,00 | 0,00 | 0,00 | 0,00 |
| 14 | Sviluppo economico e competitività | | | | | | | | | | | | |
| 1 | Industria, PMI e Artigianato | 0,00 | 0,00 | 0,00 | 0,00 | 0,00 | 0,00 | 0,00 | 0,00 | 0,00 | 0,00 | 0,00 | 0,00 |
| 2 | Commercio - reti distributive - tutela dei consumatori | 0,00 | 0,00 | 0,00 | 0,00 | 0,00 | 0,00 | 0,00 | 0,00 | 0,00 | 0,00 | 0,00 | 0,00 |
| 3 | Ricerca e innovazione | 0,00 | 0,00 | 0,00 | 0,00 | 0,00 | 0,00 | 0,00 | 0,00 | 0,00 | 0,00 | 0,00 | 0,00 |
| 4 | Reti e altri servizi di pubblica utilità | 0,00 | 0,00 | 0,00 | 0,00 | 0,00 | 0,00 | 0,00 | 0,00 | 0,00 | 0,00 | 0,00 | 0,00 |
| 5 | Politica regionale unitaria per lo sviluppo economico e la competitività (solo per le Regioni) | 0,00 | 0,00 | 0,00 | 0,00 | 0,00 | 0,00 | 0,00 | 0,00 | 0,00 | 0,00 | 0,00 | 0,00 |
| TOTALE MISSIONE 14 - Sviluppo economico e competitività | | 0,00 | 0,00 | 0,00 | 0,00 | 0,00 | 0,00 | 0,00 | 0,00 | 0,00 | 0,00 | 0,00 | 0,00 |
| 15 | Politiche per il lavoro e la formazione professionale | | | | | | | | | | | | |
| 1 | Servizi per lo sviluppo del mercato del lavoro | 0,00 | 0,00 | 0,00 | 0,00 | 0,00 | 0,00 | 0,00 | 0,00 | 0,00 | 0,00 | 0,00 | 0,00 |
| 2 | Formazione professionale | 0,00 | 0,00 | 0,00 | 0,00 | 0,00 | 0,00 | 0,00 | 0,00 | 0,00 | 0,00 | 0,00 | 0,00 |
| 3 | Sostegno all'occupazione | 0,00 | 0,00 | 0,00 | 0,00 | 0,00 | 0,00 | 0,00 | 0,00 | 0,00 | 0,00 | 0,00 | 0,00 |
| 4 | Politica regionale unitaria per il lavoro e la formazione professionale (solo per le Regioni) | 0,00 | 0,00 | 0,00 | 0,00 | 0,00 | 0,00 | 0,00 | 0,00 | 0,00 | 0,00 | 0,00 | 0,00 |
| TOTALE MISSIONE 15 - Politiche per il lavoro e la formazione professionale | | 0,00 | 0,00 | 0,00 | 0,00 | 0,00 | 0,00 | 0,00 | 0,00 | 0,00 | 0,00 | 0,00 | 0,00 |
| 16 | Agricoltura, politiche agroalimentari e pesca | | | | | | | | | | | | |
| 1 | Sistema Agroalimentare | 0,00 | 0,00 | 0,00 | 0,00 | 0,00 | 0,00 | 0,00 | 0,00 | 0,00 | 0,00 | 0,00 | 0,00 |
| 2 | Caccia e pesca | 0,00 | 0,00 | 0,00 | 0,00 | 0,00 | 0,00 | 0,00 | 0,00 | 0,00 | 0,00 | 0,00 | 0,00 |
| 3 | Politica regionale unitaria per l'agricoltura, i sistemi agroalimentari, la caccia e la pesca (solo per le Regioni) | 0,00 | 0,00 | 0,00 | 0,00 | 0,00 | 0,00 | 0,00 | 0,00 | 0,00 | 0,00 | 0,00 | 0,00 |
| TOTALE MISSIONE 16 - Agricoltura, politiche agroalimentari e pesca | | 0,00 | 0,00 | 0,00 | 0,00 | 0,00 | 0,00 | 0,00 | 0,00 | 0,00 | 0,00 | 0,00 | 0,00 |
| 17 | Energia e diversificazione delle fonti energetiche | | | | | | | | | | | | |

| | | | | | | | | | | | | |
|---|---|------|------------|-----------|--------|------|------------|------|------|------|------|------|
| 17 | Energia e diversificazione delle fonti energetiche | | | | | | | | | | | |
| 1 | Fonti energetiche | 0,00 | 53.846,40 | 0,00 | 0,00 | 0,00 | 53.846,40 | 0,00 | 0,00 | 0,00 | 0,00 | 0,00 |
| 2 | Politica regionale unitaria per l'energia e la diversificazione delle fonti energetiche (solo per le Regioni) | 0,00 | 0,00 | 0,00 | 0,00 | 0,00 | 0,00 | 0,00 | 0,00 | 0,00 | 0,00 | 0,00 |
| TOTALE MISSIONE 17 - Energia e diversificazione delle fonti energetiche | | 0,00 | 53.846,40 | 0,00 | 0,00 | 0,00 | 53.846,40 | 0,00 | 0,00 | 0,00 | 0,00 | 0,00 |
| 18 | Relazioni con le altre autonomie territoriali e locali | | | | | | | | | | | |
| 1 | Relazioni finanziarie con le altre autonomie territoriali | 0,00 | 0,00 | 0,00 | 0,00 | 0,00 | 0,00 | 0,00 | 0,00 | 0,00 | 0,00 | 0,00 |
| 2 | Politica regionale unitaria per le relazioni con le altre autonomie territoriali e locali (solo per le Regioni) | 0,00 | 0,00 | 0,00 | 0,00 | 0,00 | 0,00 | 0,00 | 0,00 | 0,00 | 0,00 | 0,00 |
| TOTALE MISSIONE 18 - Relazioni con le altre autonomie territoriali e locali | | 0,00 | 0,00 | 0,00 | 0,00 | 0,00 | 0,00 | 0,00 | 0,00 | 0,00 | 0,00 | 0,00 |
| 19 | Relazioni internazionali | | | | | | | | | | | |
| 1 | Relazioni internazionali e Cooperazione allo sviluppo | 0,00 | 0,00 | 0,00 | 0,00 | 0,00 | 0,00 | 0,00 | 0,00 | 0,00 | 0,00 | 0,00 |
| 2 | Cooperazione territoriale (solo per le Regioni) | 0,00 | 0,00 | 0,00 | 0,00 | 0,00 | 0,00 | 0,00 | 0,00 | 0,00 | 0,00 | 0,00 |
| TOTALE MISSIONE 19 - Relazioni internazionali | | 0,00 | 0,00 | 0,00 | 0,00 | 0,00 | 0,00 | 0,00 | 0,00 | 0,00 | 0,00 | 0,00 |
| 20 | Fondi da ripartire | | | | | | | | | | | |
| 1 | Fondo di riserva | 0,00 | 0,00 | 0,00 | 0,00 | 0,00 | 0,00 | 0,00 | 0,00 | 0,00 | 0,00 | 0,00 |
| 2 | Fondo crediti di dubbia esigibilità | 0,00 | 0,00 | 0,00 | 0,00 | 0,00 | 0,00 | 0,00 | 0,00 | 0,00 | 0,00 | 0,00 |
| 3 | Altri fondi | 0,00 | 0,00 | 0,00 | 0,00 | 0,00 | 0,00 | 0,00 | 0,00 | 0,00 | 0,00 | 0,00 |
| TOTALE MISSIONE 20 - Fondi da ripartire | | 0,00 | 0,00 | 0,00 | 0,00 | 0,00 | 0,00 | 0,00 | 0,00 | 0,00 | 0,00 | 0,00 |
| TOTALE SPESE IN CONTO CAPITALE E SPESE PER INCREMENTO DI ATTIVITA' FINANZIARIE | | 0,00 | 111.025,32 | 68.749,88 | 500,00 | 0,00 | 180.275,20 | 0,00 | 0,00 | 0,00 | 0,00 | 0,00 |

PROSPETTO DELLE SPESE DI BILANCIO PER MISSIONI, PROGRAMMI E MACROAGGREGATI
SPESE PER RIMBORSO DI PRESTITI - IMPEGNI
Esercizio finanziario 2019

| MISSIONI E PROGRAMMI \ MACROAGGREGATI | | Rimborso di titoli obbligazionari | Rimborso prestiti a breve termine | Rimborso mutui e altri finanziamenti a medio lungo termine | Rimborso di altre forme di indebitamento | TOTALE |
|---------------------------------------|---|-----------------------------------|-----------------------------------|--|--|-----------|
| | | 401 | 402 | 403 | 404 | 400 |
| 50 | Debito pubblico | | | | | |
| 2 | Quota capitale ammortamento mutui e prestiti obbligazionari | 0,00 | 0,00 | 32.400,28 | 0,00 | 32.400,28 |
| TOTALE MISSIONE 50 - Debito pubblico | | 0,00 | 0,00 | 32.400,28 | 0,00 | 32.400,28 |

PROSPETTO DELLE SPESE DI BILANCIO PER MISSIONI, PROGRAMMI E MACROAGGREGATI
SPESE PER SERVIZI PER CONTO TERZI E PARTITE DI GIRO - IMPEGNI
Esercizio finanziario 2019

| MISSIONI E PROGRAMMI \ MACROAGGREGATI | | Uscite per partite di giro | Uscite per conto terzi | TOTALE |
|--|---|----------------------------|------------------------|------------|
| | | 701 | 702 | 700 |
| 99 | Servizi per conto terzi | | | |
| 1 | Servizi per conto terzi e Partite di giro | 145.784,84 | 79.305,74 | 225.090,58 |
| TOTALE MISSIONE 99 - Servizi per conto terzi | | 145.784,84 | 79.305,74 | 225.090,58 |

Comune di Acquaviva Platani
PIAZZA MUNICIPIO
93010 (CL)
C.F. 81000730853 P. IVA 01556350856

PROSPETTO DELLE SPESE DI BILANCIO PER MISSIONI, PROGRAMMI E MACROAGGREGATI

ESERCIZIO: 2019

PROSPETTO DELLE SPESE DI BILANCIO PER MISSIONI, PROGRAMMI E MACROAGGREGATI
SPESE CORRENTI - PAGAMENTI C/RESIDUI
Esercizio finanziario 2019

| MISSIONI E PROGRAMMI \ MACROAGGREGATI | | Redditi da lavoro dipendente | Imposte e tasse a carico dell'ente | Acquisto di beni e servizi | Trasferimenti correnti | Trasferimenti di tributi | Fondi perequativi | Interessi passivi | Altre spese per redditi da capitale | Rimborsi e poste correttive delle entrate | Altre spese correnti | TOTALE |
|---|---|------------------------------|------------------------------------|----------------------------|------------------------|--------------------------|-------------------|-------------------|-------------------------------------|---|----------------------|-----------|
| | | 101 | 102 | 103 | 104 | 105 | 106 | 107 | 108 | 109 | 110 | 100 |
| 1 | Servizi istituzionali, generali e di gestione | | | | | | | | | | | |
| 1 | Organi istituzionali | 0,00 | 0,00 | 2.765,19 | 0,00 | 0,00 | 0,00 | 0,00 | 0,00 | 0,00 | 0,00 | 2.765,19 |
| 2 | Segereteria generale | 4.891,93 | 0,00 | 3.599,85 | 0,00 | 0,00 | 0,00 | 0,00 | 0,00 | 0,00 | 0,00 | 8.491,78 |
| 3 | Gestione economica, finanziaria, programmazione e provveditorato | 93,00 | 0,00 | 6.098,88 | 0,00 | 0,00 | 0,00 | 0,00 | 0,00 | 0,00 | 0,00 | 6.191,88 |
| 4 | Gestione delle entrate tributarie e servizi fiscali | 0,00 | 0,00 | 2.919,91 | 0,00 | 0,00 | 0,00 | 0,00 | 0,00 | 27.212,62 | 0,00 | 30.132,53 |
| 5 | Gestione dei beni demaniali e patrimoniali | 0,00 | 0,00 | 0,00 | 0,00 | 0,00 | 0,00 | 0,00 | 0,00 | 0,00 | 0,00 | 0,00 |
| 6 | Ufficio tecnico | 65,10 | 0,00 | 0,00 | 0,00 | 0,00 | 0,00 | 0,00 | 0,00 | 0,00 | 29,06 | 94,16 |
| 7 | Elezioni e consultazioni popolari - Anagrafe e stato civile | 819,17 | 0,00 | 87,00 | 251,85 | 0,00 | 0,00 | 0,00 | 0,00 | 0,00 | 0,00 | 1.158,02 |
| 8 | Statistica e sistemi informativi | 0,00 | 0,00 | 0,00 | 0,00 | 0,00 | 0,00 | 0,00 | 0,00 | 0,00 | 0,00 | 0,00 |
| 9 | Assistenza tecnico-amministrativa agli enti locali | 0,00 | 0,00 | 0,00 | 0,00 | 0,00 | 0,00 | 0,00 | 0,00 | 0,00 | 0,00 | 0,00 |
| 10 | Risorse umane | 0,00 | 0,00 | 0,00 | 0,00 | 0,00 | 0,00 | 0,00 | 0,00 | 0,00 | 0,00 | 0,00 |
| 11 | Altri servizi generali | 0,00 | 0,00 | 5.616,00 | 0,00 | 0,00 | 0,00 | 0,00 | 0,00 | 0,00 | 4.890,60 | 10.506,60 |
| 12 | Politica regionale unitaria per i servizi istituzionali, generali e di gestione (solo per le Regioni) | 0,00 | 0,00 | 0,00 | 0,00 | 0,00 | 0,00 | 0,00 | 0,00 | 0,00 | 0,00 | 0,00 |
| TOTALE MISSIONE 1 - Servizi istituzionali, generali e di gestione | | 5.869,20 | 0,00 | 21.086,83 | 251,85 | 0,00 | 0,00 | 0,00 | 0,00 | 27.212,62 | 4.919,66 | 59.340,16 |
| 2 | Giustizia | | | | | | | | | | | |
| 1 | Uffici giudiziari | 0,00 | 0,00 | 0,00 | 0,00 | 0,00 | 0,00 | 0,00 | 0,00 | 0,00 | 0,00 | 0,00 |
| 2 | Casa circondariale e altri servizi | 0,00 | 0,00 | 0,00 | 0,00 | 0,00 | 0,00 | 0,00 | 0,00 | 0,00 | 0,00 | 0,00 |
| 3 | Politica regionale unitaria per la giustizia (solo per le Regioni) | 0,00 | 0,00 | 0,00 | 0,00 | 0,00 | 0,00 | 0,00 | 0,00 | 0,00 | 0,00 | 0,00 |
| TOTALE MISSIONE 2 - Giustizia | | 0,00 | 0,00 | 0,00 | 0,00 | 0,00 | 0,00 | 0,00 | 0,00 | 0,00 | 0,00 | 0,00 |
| 3 | Ordine pubblico e sicurezza | | | | | | | | | | | |
| 1 | Polizia locale e amministrativa | 0,00 | 0,00 | 4.990,59 | 0,00 | 0,00 | 0,00 | 0,00 | 0,00 | 0,00 | 71,04 | 5.061,63 |

| | | | | | | | | | | | | | |
|---|---|-------|------|----------|--------|------|------|------|------|------|------|-------|----------|
| 3 | Ordine pubblico e sicurezza | | | | | | | | | | | | |
| 2 | Sistema integrato di sicurezza urbana | 0,00 | 0,00 | 0,00 | 0,00 | 0,00 | 0,00 | 0,00 | 0,00 | 0,00 | 0,00 | 0,00 | 0,00 |
| 3 | Politica regionale unitaria per l'ordine pubblico e la sicurezza (solo per le Regioni) | 0,00 | 0,00 | 0,00 | 0,00 | 0,00 | 0,00 | 0,00 | 0,00 | 0,00 | 0,00 | 0,00 | 0,00 |
| TOTALE MISSIONE 3 - Ordine pubblico e sicurezza | | 0,00 | 0,00 | 4.990,59 | 0,00 | 0,00 | 0,00 | 0,00 | 0,00 | 0,00 | 0,00 | 71,04 | 5.061,63 |
| 4 | Istruzione e diritto allo studio | | | | | | | | | | | | |
| 1 | Istruzione prescolastica | 0,00 | 0,00 | 0,00 | 0,00 | 0,00 | 0,00 | 0,00 | 0,00 | 0,00 | 0,00 | 0,00 | 0,00 |
| 2 | Altri ordini di istruzione | 0,00 | 0,00 | 1.576,88 | 350,58 | 0,00 | 0,00 | 0,00 | 0,00 | 0,00 | 0,00 | 0,00 | 1.927,46 |
| 3 | Edilizia scolastica (solo per le Regioni) | 0,00 | 0,00 | 0,00 | 0,00 | 0,00 | 0,00 | 0,00 | 0,00 | 0,00 | 0,00 | 0,00 | 0,00 |
| 4 | Istruzione universitaria | 0,00 | 0,00 | 0,00 | 0,00 | 0,00 | 0,00 | 0,00 | 0,00 | 0,00 | 0,00 | 0,00 | 0,00 |
| 5 | Istruzione tecnica superiore | 23,25 | 0,00 | 2.597,94 | 0,00 | 0,00 | 0,00 | 0,00 | 0,00 | 0,00 | 0,00 | 0,00 | 2.621,19 |
| 6 | Servizi ausiliari all'istruzione | 0,00 | 0,00 | 0,00 | 0,00 | 0,00 | 0,00 | 0,00 | 0,00 | 0,00 | 0,00 | 0,00 | 0,00 |
| 7 | Diritto allo studio | 0,00 | 0,00 | 0,00 | 0,00 | 0,00 | 0,00 | 0,00 | 0,00 | 0,00 | 0,00 | 0,00 | 0,00 |
| 8 | Politica regionale unitaria per l'istruzione e il diritto allo studio (solo per Regioni) | 0,00 | 0,00 | 0,00 | 0,00 | 0,00 | 0,00 | 0,00 | 0,00 | 0,00 | 0,00 | 0,00 | 0,00 |
| TOTALE MISSIONE 4 - Istruzione e diritto allo studio | | 23,25 | 0,00 | 4.174,82 | 350,58 | 0,00 | 0,00 | 0,00 | 0,00 | 0,00 | 0,00 | 0,00 | 4.548,65 |
| 5 | Tutela e valorizzazione dei beni e attività culturali | | | | | | | | | | | | |
| 1 | Valorizzazione dei beni di interesse storico | 0,00 | 0,00 | 324,30 | 0,00 | 0,00 | 0,00 | 0,00 | 0,00 | 0,00 | 0,00 | 0,00 | 324,30 |
| 2 | Attività culturali e interventi diversi nel settore culturale | 0,00 | 0,00 | 3.979,21 | 0,00 | 0,00 | 0,00 | 0,00 | 0,00 | 0,00 | 0,00 | 0,00 | 3.979,21 |
| 3 | Politica regionale unitaria per la tutela dei beni e delle attività culturali (solo per le Regioni) | 0,00 | 0,00 | 0,00 | 0,00 | 0,00 | 0,00 | 0,00 | 0,00 | 0,00 | 0,00 | 0,00 | 0,00 |
| TOTALE MISSIONE 5 - Tutela e valorizzazione dei beni e attività culturali | | 0,00 | 0,00 | 4.303,51 | 0,00 | 0,00 | 0,00 | 0,00 | 0,00 | 0,00 | 0,00 | 0,00 | 4.303,51 |
| 6 | Politiche giovanili, sport e tempo libero | | | | | | | | | | | | |
| 1 | Sport e tempo libero | 0,00 | 0,00 | 1.055,48 | 0,00 | 0,00 | 0,00 | 0,00 | 0,00 | 0,00 | 0,00 | 0,00 | 1.055,48 |
| 2 | Giovani | 0,00 | 0,00 | 0,00 | 0,00 | 0,00 | 0,00 | 0,00 | 0,00 | 0,00 | 0,00 | 0,00 | 0,00 |
| 3 | Politica regionale unitaria per i giovani, lo sport e il tempo libero (solo per le Regioni) | 0,00 | 0,00 | 0,00 | 0,00 | 0,00 | 0,00 | 0,00 | 0,00 | 0,00 | 0,00 | 0,00 | 0,00 |
| TOTALE MISSIONE 6 - Politiche giovanili, sport e tempo libero | | 0,00 | 0,00 | 1.055,48 | 0,00 | 0,00 | 0,00 | 0,00 | 0,00 | 0,00 | 0,00 | 0,00 | 1.055,48 |
| 7 | Turismo | | | | | | | | | | | | |
| 1 | Sviluppo e valorizzazione del turismo | 0,00 | 0,00 | 0,00 | 700,00 | 0,00 | 0,00 | 0,00 | 0,00 | 0,00 | 0,00 | 0,00 | 700,00 |

| | | | | | | | | | | | | | |
|--|--|------|------|-----------|-----------|------|------|------|------|------|------|----------|-----------|
| 7 | Turismo | | | | | | | | | | | | |
| 2 | Politica regionale unitaria per il turismo (solo per le Regioni) | 0,00 | 0,00 | 0,00 | 0,00 | 0,00 | 0,00 | 0,00 | 0,00 | 0,00 | 0,00 | 0,00 | 0,00 |
| TOTALE MISSIONE 7 - Turismo | | 0,00 | 0,00 | 0,00 | 700,00 | 0,00 | 0,00 | 0,00 | 0,00 | 0,00 | 0,00 | 0,00 | 700,00 |
| 8 | Assetto del territorio ed edilizia abitativa | | | | | | | | | | | | |
| 1 | Urbanistica | 0,00 | 0,00 | 2.600,20 | 0,00 | 0,00 | 0,00 | 0,00 | 0,00 | 0,00 | 0,00 | 4.855,62 | 7.455,82 |
| 2 | Edilizia residenziale pubblica e locale e piani di edilizia economico-popolare | 0,00 | 0,00 | 15.035,41 | 0,00 | 0,00 | 0,00 | 0,00 | 0,00 | 0,00 | 0,00 | 0,00 | 15.035,41 |
| 3 | Politica regionale unitaria per l'assetto del territorio e l'edilizia abitativa (solo per le Regioni) | 0,00 | 0,00 | 0,00 | 0,00 | 0,00 | 0,00 | 0,00 | 0,00 | 0,00 | 0,00 | 0,00 | 0,00 |
| TOTALE MISSIONE 8 - Assetto del territorio ed edilizia abitativa | | 0,00 | 0,00 | 17.635,61 | 0,00 | 0,00 | 0,00 | 0,00 | 0,00 | 0,00 | 0,00 | 4.855,62 | 22.491,23 |
| 9 | Sviluppo sostenibile e tutela del territorio e dell'ambiente | | | | | | | | | | | | |
| 1 | Difesa del suolo | 0,00 | 0,00 | 0,00 | 0,00 | 0,00 | 0,00 | 0,00 | 0,00 | 0,00 | 0,00 | 0,00 | 0,00 |
| 2 | Tutela, valorizzazione e recupero ambientale | 0,00 | 0,00 | 0,00 | 0,00 | 0,00 | 0,00 | 0,00 | 0,00 | 0,00 | 0,00 | 0,00 | 0,00 |
| 3 | Rifiuti | 0,00 | 0,00 | 0,00 | 12.373,91 | 0,00 | 0,00 | 0,00 | 0,00 | 0,00 | 0,00 | 0,00 | 12.373,91 |
| 4 | Servizio idrico integrato | 0,00 | 0,00 | 0,00 | 0,00 | 0,00 | 0,00 | 0,00 | 0,00 | 0,00 | 0,00 | 0,00 | 0,00 |
| 5 | Aree protette, parchi naturali, protezione naturalistica e forestazione | 0,00 | 0,00 | 12.861,24 | 0,00 | 0,00 | 0,00 | 0,00 | 0,00 | 0,00 | 0,00 | 0,00 | 12.861,24 |
| 6 | Tutela e valorizzazione delle risorse idriche | 0,00 | 0,00 | 46,84 | 0,00 | 0,00 | 0,00 | 0,00 | 0,00 | 0,00 | 0,00 | 104,00 | 150,84 |
| 7 | Sviluppo sostenibile territorio montano piccoli Comuni | 0,00 | 0,00 | 0,00 | 0,00 | 0,00 | 0,00 | 0,00 | 0,00 | 0,00 | 0,00 | 0,00 | 0,00 |
| 8 | Qualità dell'aria e riduzione dell'inquinamento | 0,00 | 0,00 | 0,00 | 0,00 | 0,00 | 0,00 | 0,00 | 0,00 | 0,00 | 0,00 | 0,00 | 0,00 |
| 9 | Politica regionale unitaria per lo sviluppo sostenibile e la tutela del territorio e dell'ambiente (solo per le Regioni) | 0,00 | 0,00 | 0,00 | 0,00 | 0,00 | 0,00 | 0,00 | 0,00 | 0,00 | 0,00 | 0,00 | 0,00 |
| TOTALE MISSIONE 9 - Sviluppo sostenibile e tutela del territorio e dell'ambiente | | 0,00 | 0,00 | 12.908,08 | 12.373,91 | 0,00 | 0,00 | 0,00 | 0,00 | 0,00 | 0,00 | 104,00 | 25.385,99 |
| 10 | Trasporti e diritto alla mobilità | | | | | | | | | | | | |
| 1 | Trasporto ferroviario | 0,00 | 0,00 | 0,00 | 0,00 | 0,00 | 0,00 | 0,00 | 0,00 | 0,00 | 0,00 | 0,00 | 0,00 |
| 2 | Trasporto pubblico local | 0,00 | 0,00 | 0,00 | 0,00 | 0,00 | 0,00 | 0,00 | 0,00 | 0,00 | 0,00 | 0,00 | 0,00 |
| 3 | Trasporto per vie d'acqua | 0,00 | 0,00 | 0,00 | 0,00 | 0,00 | 0,00 | 0,00 | 0,00 | 0,00 | 0,00 | 0,00 | 0,00 |
| 4 | Altre modalità di trasporto pubblico | 0,00 | 0,00 | 0,00 | 0,00 | 0,00 | 0,00 | 0,00 | 0,00 | 0,00 | 0,00 | 0,00 | 0,00 |
| 5 | Viabilità e infrastrutture stradali | 0,00 | 0,00 | 0,00 | 0,00 | 0,00 | 0,00 | 0,00 | 0,00 | 0,00 | 0,00 | 0,00 | 0,00 |
| 6 | Politica regionale unitaria per i trasporti e il diritto alla mobilità (solo per le Regioni) | 0,00 | 0,00 | 0,00 | 0,00 | 0,00 | 0,00 | 0,00 | 0,00 | 0,00 | 0,00 | 0,00 | 0,00 |

| | | | | | | | | | | | | | |
|-----------|---|--------|------|----------|----------|------|------|------|------|------|------|-------|-----------|
| 10 | Trasporti e diritto alla mobilità | | | | | | | | | | | | |
| | TOTALE MISSIONE 10 - Trasporti e diritto alla mobilità | 0,00 | 0,00 | 0,00 | 0,00 | 0,00 | 0,00 | 0,00 | 0,00 | 0,00 | 0,00 | 0,00 | 0,00 |
| 11 | Soccorso civile | | | | | | | | | | | | |
| 1 | Sistema di protezione civile | 0,00 | 0,00 | 0,00 | 0,00 | 0,00 | 0,00 | 0,00 | 0,00 | 0,00 | 0,00 | 0,00 | 0,00 |
| 2 | Interventi a seguito di calamità naturali | 0,00 | 0,00 | 0,00 | 0,00 | 0,00 | 0,00 | 0,00 | 0,00 | 0,00 | 0,00 | 0,00 | 0,00 |
| 3 | Politica regionale unitaria per il soccorso e la protezione civile (solo per le Regioni) | 0,00 | 0,00 | 0,00 | 0,00 | 0,00 | 0,00 | 0,00 | 0,00 | 0,00 | 0,00 | 0,00 | 0,00 |
| | TOTALE MISSIONE 11 - Soccorso civile | 0,00 | 0,00 | 0,00 | 0,00 | 0,00 | 0,00 | 0,00 | 0,00 | 0,00 | 0,00 | 0,00 | 0,00 |
| 12 | Diritti sociali, politiche sociali e famiglia | | | | | | | | | | | | |
| 1 | Interventi per l'infanzia e per i minori | 0,00 | 0,00 | 0,00 | 0,00 | 0,00 | 0,00 | 0,00 | 0,00 | 0,00 | 0,00 | 0,00 | 0,00 |
| 2 | Interventi per la disabilità | 0,00 | 0,00 | 0,00 | 0,00 | 0,00 | 0,00 | 0,00 | 0,00 | 0,00 | 0,00 | 0,00 | 0,00 |
| 3 | Interventi per gli anziani | 0,00 | 0,00 | 0,00 | 0,00 | 0,00 | 0,00 | 0,00 | 0,00 | 0,00 | 0,00 | 0,00 | 0,00 |
| 4 | Interventi per soggetti a rischio di esclusione sociale | 0,00 | 0,00 | 8.426,47 | 9.830,26 | 0,00 | 0,00 | 0,00 | 0,00 | 0,00 | 0,00 | 41,60 | 18.298,33 |
| 5 | Interventi a favore delle famiglie | 0,00 | 0,00 | 0,00 | 0,00 | 0,00 | 0,00 | 0,00 | 0,00 | 0,00 | 0,00 | 0,00 | 0,00 |
| 6 | Interventi per il diritto alla casa | 0,00 | 0,00 | 0,00 | 0,00 | 0,00 | 0,00 | 0,00 | 0,00 | 0,00 | 0,00 | 0,00 | 0,00 |
| 7 | Programmazione e governo della rete dei servizi sociosanitari e sociali | 0,00 | 0,00 | 0,00 | 0,00 | 0,00 | 0,00 | 0,00 | 0,00 | 0,00 | 0,00 | 0,00 | 0,00 |
| 8 | Cooperazione e associazionismo | 0,00 | 0,00 | 0,00 | 0,00 | 0,00 | 0,00 | 0,00 | 0,00 | 0,00 | 0,00 | 0,00 | 0,00 |
| 9 | Servizio necroscopico e cimiteriale | 363,36 | 0,00 | 438,96 | 0,00 | 0,00 | 0,00 | 0,00 | 0,00 | 0,00 | 0,00 | 0,00 | 802,32 |
| 10 | Politica regionale unitaria per i diritti sociali e la famiglia (solo per le Regioni) | 0,00 | 0,00 | 0,00 | 0,00 | 0,00 | 0,00 | 0,00 | 0,00 | 0,00 | 0,00 | 0,00 | 0,00 |
| | TOTALE MISSIONE 12 - Diritti sociali, politiche sociali e famiglia | 363,36 | 0,00 | 8.865,43 | 9.830,26 | 0,00 | 0,00 | 0,00 | 0,00 | 0,00 | 0,00 | 41,60 | 19.100,65 |
| 13 | Tutela della salute | | | | | | | | | | | | |
| 1 | Servizio sanitario regionale - finanziamento ordinario corrente per la garanzia dei LEA | 0,00 | 0,00 | 0,00 | 0,00 | 0,00 | 0,00 | 0,00 | 0,00 | 0,00 | 0,00 | 0,00 | 0,00 |
| 2 | Servizio sanitario regionale - finanziamento aggiuntivo corrente per livelli di assistenza superiori | 0,00 | 0,00 | 0,00 | 0,00 | 0,00 | 0,00 | 0,00 | 0,00 | 0,00 | 0,00 | 0,00 | 0,00 |
| 3 | Servizio sanitario regionale - finanziamento aggiuntivo corrente per la copertura dello squilibrio di | 0,00 | 0,00 | 0,00 | 0,00 | 0,00 | 0,00 | 0,00 | 0,00 | 0,00 | 0,00 | 0,00 | 0,00 |
| 6 | Servizio sanitario regionale - restituzione maggiori gettiti SSN | 0,00 | 0,00 | 0,00 | 0,00 | 0,00 | 0,00 | 0,00 | 0,00 | 0,00 | 0,00 | 0,00 | 0,00 |
| 7 | Ulteriori spese in materia sanitaria | 0,00 | 0,00 | 0,00 | 0,00 | 0,00 | 0,00 | 0,00 | 0,00 | 0,00 | 0,00 | 0,00 | 0,00 |

| | | | | | | | | | | | | |
|--|---|------|------|------|------|------|------|------|------|------|------|------|
| 13 | Tutela della salute | | | | | | | | | | | |
| 8 | Politica regionale unitaria per la tutela della salute (solo per le Regioni) | 0,00 | 0,00 | 0,00 | 0,00 | 0,00 | 0,00 | 0,00 | 0,00 | 0,00 | 0,00 | 0,00 |
| TOTALE MISSIONE 13 - Tutela della salute | | 0,00 | 0,00 | 0,00 | 0,00 | 0,00 | 0,00 | 0,00 | 0,00 | 0,00 | 0,00 | 0,00 |
| 14 | Sviluppo economico e competitività | | | | | | | | | | | |
| 1 | Industria, PMI e Artigianato | 0,00 | 0,00 | 0,00 | 0,00 | 0,00 | 0,00 | 0,00 | 0,00 | 0,00 | 0,00 | 0,00 |
| 2 | Commercio - reti distributive - tutela dei consumatori | 0,00 | 0,00 | 0,00 | 0,00 | 0,00 | 0,00 | 0,00 | 0,00 | 0,00 | 0,00 | 0,00 |
| 3 | Ricerca e innovazione | 0,00 | 0,00 | 0,00 | 0,00 | 0,00 | 0,00 | 0,00 | 0,00 | 0,00 | 0,00 | 0,00 |
| 4 | Reti e altri servizi di pubblica utilità | 0,00 | 0,00 | 0,00 | 0,00 | 0,00 | 0,00 | 0,00 | 0,00 | 0,00 | 0,00 | 0,00 |
| 5 | Politica regionale unitaria per lo sviluppo economico e la competitività (solo per le Regioni) | 0,00 | 0,00 | 0,00 | 0,00 | 0,00 | 0,00 | 0,00 | 0,00 | 0,00 | 0,00 | 0,00 |
| TOTALE MISSIONE 14 - Sviluppo economico e competitività | | 0,00 | 0,00 | 0,00 | 0,00 | 0,00 | 0,00 | 0,00 | 0,00 | 0,00 | 0,00 | 0,00 |
| 15 | Politiche per il lavoro e la formazione professionale | | | | | | | | | | | |
| 1 | Servizi per lo sviluppo del mercato del lavoro | 0,00 | 0,00 | 0,00 | 0,00 | 0,00 | 0,00 | 0,00 | 0,00 | 0,00 | 0,00 | 0,00 |
| 2 | Formazione professionale | 0,00 | 0,00 | 0,00 | 0,00 | 0,00 | 0,00 | 0,00 | 0,00 | 0,00 | 0,00 | 0,00 |
| 3 | Sostegno all'occupazione | 0,00 | 0,00 | 0,00 | 0,00 | 0,00 | 0,00 | 0,00 | 0,00 | 0,00 | 0,00 | 0,00 |
| 4 | Politica regionale unitaria per il lavoro e la formazione professionale (solo per le Regioni) | 0,00 | 0,00 | 0,00 | 0,00 | 0,00 | 0,00 | 0,00 | 0,00 | 0,00 | 0,00 | 0,00 |
| TOTALE MISSIONE 15 - Politiche per il lavoro e la formazione professionale | | 0,00 | 0,00 | 0,00 | 0,00 | 0,00 | 0,00 | 0,00 | 0,00 | 0,00 | 0,00 | 0,00 |
| 16 | Agricoltura, politiche agroalimentari e pesca | | | | | | | | | | | |
| 1 | Sistema Agroalimentare | 0,00 | 0,00 | 0,00 | 0,00 | 0,00 | 0,00 | 0,00 | 0,00 | 0,00 | 0,00 | 0,00 |
| 2 | Caccia e pesca | 0,00 | 0,00 | 0,00 | 0,00 | 0,00 | 0,00 | 0,00 | 0,00 | 0,00 | 0,00 | 0,00 |
| 3 | Politica regionale unitaria per l'agricoltura, i sistemi agroalimentari, la caccia e la pesca (solo per le Regioni) | 0,00 | 0,00 | 0,00 | 0,00 | 0,00 | 0,00 | 0,00 | 0,00 | 0,00 | 0,00 | 0,00 |
| TOTALE MISSIONE 16 - Agricoltura, politiche agroalimentari e pesca | | 0,00 | 0,00 | 0,00 | 0,00 | 0,00 | 0,00 | 0,00 | 0,00 | 0,00 | 0,00 | 0,00 |
| 17 | Energia e diversificazione delle fonti energetiche | | | | | | | | | | | |
| 1 | Fonti energetiche | 0,00 | 0,00 | 0,00 | 0,00 | 0,00 | 0,00 | 0,00 | 0,00 | 0,00 | 0,00 | 0,00 |
| 2 | Politica regionale unitaria per l'energia e la diversificazione delle fonti energetiche (solo per le Regioni) | 0,00 | 0,00 | 0,00 | 0,00 | 0,00 | 0,00 | 0,00 | 0,00 | 0,00 | 0,00 | 0,00 |
| TOTALE MISSIONE 17 - Energia e diversificazione delle fonti energetiche | | 0,00 | 0,00 | 0,00 | 0,00 | 0,00 | 0,00 | 0,00 | 0,00 | 0,00 | 0,00 | 0,00 |

| | | | | | | | | | | | | |
|---|---|----------|------|-----------|-----------|------|------|------|------|-----------|----------|------------|
| 18 | Relazioni con le altre autonomie territoriali e locali | | | | | | | | | | | |
| 1 | Relazioni finanziarie con le altre autonomie territoriali | 0,00 | 0,00 | 0,00 | 0,00 | 0,00 | 0,00 | 0,00 | 0,00 | 0,00 | 0,00 | 0,00 |
| 2 | Politica regionale unitaria per le relazioni con le altre autonomie territoriali e locali (solo per le Regioni) | 0,00 | 0,00 | 0,00 | 0,00 | 0,00 | 0,00 | 0,00 | 0,00 | 0,00 | 0,00 | 0,00 |
| TOTALE MISSIONE 18 - Relazioni con le altre autonomie territoriali e locali | | 0,00 | 0,00 | 0,00 | 0,00 | 0,00 | 0,00 | 0,00 | 0,00 | 0,00 | 0,00 | 0,00 |
| 19 | Relazioni internazionali | | | | | | | | | | | |
| 1 | Relazioni internazionali e Cooperazione allo sviluppo | 0,00 | 0,00 | 0,00 | 0,00 | 0,00 | 0,00 | 0,00 | 0,00 | 0,00 | 0,00 | 0,00 |
| 2 | Cooperazione territoriale (solo per le Regioni) | 0,00 | 0,00 | 0,00 | 0,00 | 0,00 | 0,00 | 0,00 | 0,00 | 0,00 | 0,00 | 0,00 |
| TOTALE MISSIONE 19 - Relazioni internazionali | | 0,00 | 0,00 | 0,00 | 0,00 | 0,00 | 0,00 | 0,00 | 0,00 | 0,00 | 0,00 | 0,00 |
| 20 | Fondi da ripartire | | | | | | | | | | | |
| 1 | Fondo di riserva | 0,00 | 0,00 | 0,00 | 0,00 | 0,00 | 0,00 | 0,00 | 0,00 | 0,00 | 0,00 | 0,00 |
| 2 | Fondo crediti di dubbia esigibilità | 0,00 | 0,00 | 0,00 | 0,00 | 0,00 | 0,00 | 0,00 | 0,00 | 0,00 | 0,00 | 0,00 |
| 3 | Altri fondi | 0,00 | 0,00 | 0,00 | 0,00 | 0,00 | 0,00 | 0,00 | 0,00 | 0,00 | 0,00 | 0,00 |
| TOTALE MISSIONE 20 - Fondi da ripartire | | 0,00 | 0,00 | 0,00 | 0,00 | 0,00 | 0,00 | 0,00 | 0,00 | 0,00 | 0,00 | 0,00 |
| 50 | Debito pubblico | | | | | | | | | | | |
| 1 | Quota interessi ammortamento mutui e prestiti obbligazionari | 0,00 | 0,00 | 0,00 | 0,00 | 0,00 | 0,00 | 0,00 | 0,00 | 0,00 | 0,00 | 0,00 |
| TOTALE MISSIONE 50 - Debito pubblico | | 0,00 | 0,00 | 0,00 | 0,00 | 0,00 | 0,00 | 0,00 | 0,00 | 0,00 | 0,00 | 0,00 |
| 60 | Anticipazioni finanziarie | | | | | | | | | | | |
| 1 | Restituzione anticipazione di tesoreria | 0,00 | 0,00 | 0,00 | 0,00 | 0,00 | 0,00 | 0,00 | 0,00 | 0,00 | 0,00 | 0,00 |
| TOTALE MISSIONE 60 - Anticipazioni finanziarie | | 0,00 | 0,00 | 0,00 | 0,00 | 0,00 | 0,00 | 0,00 | 0,00 | 0,00 | 0,00 | 0,00 |
| TOTALE SPESE CORRENTI | | 6.255,81 | 0,00 | 75.020,35 | 23.506,60 | 0,00 | 0,00 | 0,00 | 0,00 | 27.212,62 | 9.991,92 | 141.987,30 |

PROSPETTO DELLE SPESE DI BILANCIO PER MISSIONI, PROGRAMMI E MACROAGGREGATI
SPESE IN CONTO CAPITALE E SPESE PER INCREMENTO DI ATTIVITA' FINANZIARIE - PAGAMENTI C/RESIDUI

Esercizio finanziario 2019

| MISSIONI E PROGRAMMI \ MACROAGGREGATI | | Tributi in conto capitale a carico dell'ente | Investimenti fissi lordi e acquisto di terreni | Contributi agli investimenti | Altri trasferimenti in conto capitale | Altre spese in conto capitale | TOTALE Spese In conto Capitale | Acquisizioni di attività finanziarie | Concessione crediti di breve termine | Concessione crediti di medio-lungo termine | Altre spese per incremento di attività finanziarie | TOTALE SPESE PER INCREMENTO DI ATTIVITA' FINANZIARIE |
|---|---|--|--|------------------------------|---------------------------------------|-------------------------------|--------------------------------|--------------------------------------|--------------------------------------|--|--|--|
| | | 201 | 202 | 203 | 204 | 205 | 200 | 301 | 302 | 303 | 304 | 300 |
| 1 | Servizi istituzionali, generali e di gestione | | | | | | | | | | | |
| 1 | Organi istituzionali | 0,00 | 0,00 | 0,00 | 0,00 | 17.500,00 | 17.500,00 | 0,00 | 0,00 | 0,00 | 0,00 | 0,00 |
| 2 | Segereteria generale | 0,00 | 2.999,99 | 0,00 | 0,00 | 0,00 | 2.999,99 | 0,00 | 0,00 | 0,00 | 0,00 | 0,00 |
| 3 | Gestione economica, finanziaria, programmazione e provveditorato | 0,00 | 0,00 | 0,00 | 0,00 | 0,00 | 0,00 | 0,00 | 0,00 | 0,00 | 0,00 | 0,00 |
| 4 | Gestione delle entrate tributarie e servizi fiscali | 0,00 | 0,00 | 0,00 | 0,00 | 0,00 | 0,00 | 0,00 | 0,00 | 0,00 | 0,00 | 0,00 |
| 5 | Gestione dei beni demaniali e patrimoniali | 0,00 | 0,00 | 0,00 | 0,00 | 0,00 | 0,00 | 0,00 | 0,00 | 0,00 | 0,00 | 0,00 |
| 6 | Ufficio tecnico | 0,00 | 0,00 | 0,00 | 0,00 | 0,00 | 0,00 | 0,00 | 0,00 | 0,00 | 0,00 | 0,00 |
| 7 | Elezioni e consultazioni popolari - Anagrafe e stato civile | 0,00 | 0,00 | 0,00 | 0,00 | 0,00 | 0,00 | 0,00 | 0,00 | 0,00 | 0,00 | 0,00 |
| 8 | Statistica e sistemi informativi | 0,00 | 0,00 | 0,00 | 0,00 | 0,00 | 0,00 | 0,00 | 0,00 | 0,00 | 0,00 | 0,00 |
| 9 | Assistenza tecnico-amministrativa agli enti locali | 0,00 | 0,00 | 0,00 | 0,00 | 0,00 | 0,00 | 0,00 | 0,00 | 0,00 | 0,00 | 0,00 |
| 10 | Risorse umane | 0,00 | 0,00 | 0,00 | 0,00 | 0,00 | 0,00 | 0,00 | 0,00 | 0,00 | 0,00 | 0,00 |
| 11 | Altri servizi generali | 0,00 | 0,00 | 0,00 | 0,00 | 0,00 | 0,00 | 0,00 | 0,00 | 0,00 | 0,00 | 0,00 |
| 12 | Politica regionale unitaria per i servizi istituzionali, generali e di gestione (solo per le Regioni) | 0,00 | 0,00 | 0,00 | 0,00 | 0,00 | 0,00 | 0,00 | 0,00 | 0,00 | 0,00 | 0,00 |
| TOTALE MISSIONE 1 - Servizi istituzionali, generali e di gestione | | 0,00 | 2.999,99 | 0,00 | 0,00 | 17.500,00 | 20.499,99 | 0,00 | 0,00 | 0,00 | 0,00 | 0,00 |
| 2 | Giustizia | | | | | | | | | | | |
| 1 | Uffici giudiziari | 0,00 | 0,00 | 0,00 | 0,00 | 0,00 | 0,00 | 0,00 | 0,00 | 0,00 | 0,00 | 0,00 |
| 2 | Casa circondariale e altri servizi | 0,00 | 0,00 | 0,00 | 0,00 | 0,00 | 0,00 | 0,00 | 0,00 | 0,00 | 0,00 | 0,00 |
| 3 | Politica regionale unitaria per la giustizia (solo per le Regioni) | 0,00 | 0,00 | 0,00 | 0,00 | 0,00 | 0,00 | 0,00 | 0,00 | 0,00 | 0,00 | 0,00 |
| TOTALE MISSIONE 2 - Giustizia | | 0,00 | 0,00 | 0,00 | 0,00 | 0,00 | 0,00 | 0,00 | 0,00 | 0,00 | 0,00 | 0,00 |
| 3 | Ordine pubblico e sicurezza | | | | | | | | | | | |

| | | | | | | | | | | | | | |
|---|---|------|------|------|------|------|------|------|------|------|------|------|------|
| 3 | Ordine pubblico e sicurezza | | | | | | | | | | | | |
| 1 | Polizia locale e amministrativa | 0,00 | 0,00 | 0,00 | 0,00 | 0,00 | 0,00 | 0,00 | 0,00 | 0,00 | 0,00 | 0,00 | 0,00 |
| 2 | Sistema integrato di sicurezza urbana | 0,00 | 0,00 | 0,00 | 0,00 | 0,00 | 0,00 | 0,00 | 0,00 | 0,00 | 0,00 | 0,00 | 0,00 |
| 3 | Politica regionale unitaria per l'ordine pubblico e la sicurezza (solo per le Regioni) | 0,00 | 0,00 | 0,00 | 0,00 | 0,00 | 0,00 | 0,00 | 0,00 | 0,00 | 0,00 | 0,00 | 0,00 |
| TOTALE MISSIONE 3 - Ordine pubblico e sicurezza | | 0,00 | 0,00 | 0,00 | 0,00 | 0,00 | 0,00 | 0,00 | 0,00 | 0,00 | 0,00 | 0,00 | 0,00 |
| 4 | Istruzione e diritto allo studio | | | | | | | | | | | | |
| 1 | Istruzione prescolastica | 0,00 | 0,00 | 0,00 | 0,00 | 0,00 | 0,00 | 0,00 | 0,00 | 0,00 | 0,00 | 0,00 | 0,00 |
| 2 | Altri ordini di istruzione | 0,00 | 0,00 | 0,00 | 0,00 | 0,00 | 0,00 | 0,00 | 0,00 | 0,00 | 0,00 | 0,00 | 0,00 |
| 3 | Edilizia scolastica (solo per le Regioni) | 0,00 | 0,00 | 0,00 | 0,00 | 0,00 | 0,00 | 0,00 | 0,00 | 0,00 | 0,00 | 0,00 | 0,00 |
| 4 | Istruzione universitaria | 0,00 | 0,00 | 0,00 | 0,00 | 0,00 | 0,00 | 0,00 | 0,00 | 0,00 | 0,00 | 0,00 | 0,00 |
| 5 | Istruzione tecnica superiore | 0,00 | 0,00 | 0,00 | 0,00 | 0,00 | 0,00 | 0,00 | 0,00 | 0,00 | 0,00 | 0,00 | 0,00 |
| 6 | Servizi ausiliari all'istruzione | 0,00 | 0,00 | 0,00 | 0,00 | 0,00 | 0,00 | 0,00 | 0,00 | 0,00 | 0,00 | 0,00 | 0,00 |
| 7 | Diritto allo studio | 0,00 | 0,00 | 0,00 | 0,00 | 0,00 | 0,00 | 0,00 | 0,00 | 0,00 | 0,00 | 0,00 | 0,00 |
| 8 | Politica regionale unitaria per l'istruzione e il diritto allo studio (solo per Regioni) | 0,00 | 0,00 | 0,00 | 0,00 | 0,00 | 0,00 | 0,00 | 0,00 | 0,00 | 0,00 | 0,00 | 0,00 |
| TOTALE MISSIONE 4 - Istruzione e diritto allo studio | | 0,00 | 0,00 | 0,00 | 0,00 | 0,00 | 0,00 | 0,00 | 0,00 | 0,00 | 0,00 | 0,00 | 0,00 |
| 5 | Tutela e valorizzazione dei beni e attività culturali | | | | | | | | | | | | |
| 1 | Valorizzazione dei beni di interesse storico | 0,00 | 0,00 | 0,00 | 0,00 | 0,00 | 0,00 | 0,00 | 0,00 | 0,00 | 0,00 | 0,00 | 0,00 |
| 2 | Attività culturali e interventi diversi nel settore culturale | 0,00 | 0,00 | 0,00 | 0,00 | 0,00 | 0,00 | 0,00 | 0,00 | 0,00 | 0,00 | 0,00 | 0,00 |
| 3 | Politica regionale unitaria per la tutela dei beni e delle attività culturali (solo per le Regioni) | 0,00 | 0,00 | 0,00 | 0,00 | 0,00 | 0,00 | 0,00 | 0,00 | 0,00 | 0,00 | 0,00 | 0,00 |
| TOTALE MISSIONE 5 - Tutela e valorizzazione dei beni e attività culturali | | 0,00 | 0,00 | 0,00 | 0,00 | 0,00 | 0,00 | 0,00 | 0,00 | 0,00 | 0,00 | 0,00 | 0,00 |
| 6 | Politiche giovanili, sport e tempo libero | | | | | | | | | | | | |
| 1 | Sport e tempo libero | 0,00 | 0,00 | 0,00 | 0,00 | 0,00 | 0,00 | 0,00 | 0,00 | 0,00 | 0,00 | 0,00 | 0,00 |
| 2 | Giovani | 0,00 | 0,00 | 0,00 | 0,00 | 0,00 | 0,00 | 0,00 | 0,00 | 0,00 | 0,00 | 0,00 | 0,00 |
| 3 | Politica regionale unitaria per i giovani, lo sport e il tempo libero (solo per le Regioni) | 0,00 | 0,00 | 0,00 | 0,00 | 0,00 | 0,00 | 0,00 | 0,00 | 0,00 | 0,00 | 0,00 | 0,00 |
| TOTALE MISSIONE 6 - Politiche giovanili, sport e tempo libero | | 0,00 | 0,00 | 0,00 | 0,00 | 0,00 | 0,00 | 0,00 | 0,00 | 0,00 | 0,00 | 0,00 | 0,00 |

| | | | | | | | | | | | | | |
|--|--|------|------|------|------|------|------|------|------|------|------|------|------|
| 7 | Turismo | | | | | | | | | | | | |
| 1 | Sviluppo e valorizzazione del turismo | 0,00 | 0,00 | 0,00 | 0,00 | 0,00 | 0,00 | 0,00 | 0,00 | 0,00 | 0,00 | 0,00 | 0,00 |
| 2 | Politica regionale unitaria per il turismo (solo per le Regioni) | 0,00 | 0,00 | 0,00 | 0,00 | 0,00 | 0,00 | 0,00 | 0,00 | 0,00 | 0,00 | 0,00 | 0,00 |
| TOTALE MISSIONE 7 - Turismo | | 0,00 | 0,00 | 0,00 | 0,00 | 0,00 | 0,00 | 0,00 | 0,00 | 0,00 | 0,00 | 0,00 | 0,00 |
| 8 | Assetto del territorio ed edilizia abitativa | | | | | | | | | | | | |
| 1 | Urbanistica | 0,00 | 0,00 | 0,00 | 0,00 | 0,00 | 0,00 | 0,00 | 0,00 | 0,00 | 0,00 | 0,00 | 0,00 |
| 2 | Edilizia residenziale pubblica e locale e piani di edilizia economico-popolare | 0,00 | 0,00 | 0,00 | 0,00 | 0,00 | 0,00 | 0,00 | 0,00 | 0,00 | 0,00 | 0,00 | 0,00 |
| 3 | Politica regionale unitaria per l'assetto del territorio e l'edilizia abitativa (solo per le Regioni) | 0,00 | 0,00 | 0,00 | 0,00 | 0,00 | 0,00 | 0,00 | 0,00 | 0,00 | 0,00 | 0,00 | 0,00 |
| TOTALE MISSIONE 8 - Assetto del territorio ed edilizia abitativa | | 0,00 | 0,00 | 0,00 | 0,00 | 0,00 | 0,00 | 0,00 | 0,00 | 0,00 | 0,00 | 0,00 | 0,00 |
| 9 | Sviluppo sostenibile e tutela del territorio e dell'ambiente | | | | | | | | | | | | |
| 1 | Difesa del suolo | 0,00 | 0,00 | 0,00 | 0,00 | 0,00 | 0,00 | 0,00 | 0,00 | 0,00 | 0,00 | 0,00 | 0,00 |
| 2 | Tutela, valorizzazione e recupero ambientale | 0,00 | 0,00 | 0,00 | 0,00 | 0,00 | 0,00 | 0,00 | 0,00 | 0,00 | 0,00 | 0,00 | 0,00 |
| 3 | Rifiuti | 0,00 | 0,00 | 0,00 | 0,00 | 0,00 | 0,00 | 0,00 | 0,00 | 0,00 | 0,00 | 0,00 | 0,00 |
| 4 | Servizio idrico integrato | 0,00 | 0,00 | 0,00 | 0,00 | 0,00 | 0,00 | 0,00 | 0,00 | 0,00 | 0,00 | 0,00 | 0,00 |
| 5 | Aree protette, parchi naturali, protezione naturalistica e forestazione | 0,00 | 0,00 | 0,00 | 0,00 | 0,00 | 0,00 | 0,00 | 0,00 | 0,00 | 0,00 | 0,00 | 0,00 |
| 6 | Tutela e valorizzazione delle risorse idriche | 0,00 | 0,00 | 0,00 | 0,00 | 0,00 | 0,00 | 0,00 | 0,00 | 0,00 | 0,00 | 0,00 | 0,00 |
| 7 | Sviluppo sostenibile territorio montano piccoli Comuni | 0,00 | 0,00 | 0,00 | 0,00 | 0,00 | 0,00 | 0,00 | 0,00 | 0,00 | 0,00 | 0,00 | 0,00 |
| 8 | Qualità dell'aria e riduzione dell'inquinamento | 0,00 | 0,00 | 0,00 | 0,00 | 0,00 | 0,00 | 0,00 | 0,00 | 0,00 | 0,00 | 0,00 | 0,00 |
| 9 | Politica regionale unitaria per lo sviluppo sostenibile e la tutela del territorio e dell'ambiente (solo per le Regioni) | 0,00 | 0,00 | 0,00 | 0,00 | 0,00 | 0,00 | 0,00 | 0,00 | 0,00 | 0,00 | 0,00 | 0,00 |
| TOTALE MISSIONE 9 - Sviluppo sostenibile e tutela del territorio e dell'ambiente | | 0,00 | 0,00 | 0,00 | 0,00 | 0,00 | 0,00 | 0,00 | 0,00 | 0,00 | 0,00 | 0,00 | 0,00 |
| 10 | Trasporti e diritto alla mobilità | | | | | | | | | | | | |
| 1 | Trasporto ferroviario | 0,00 | 0,00 | 0,00 | 0,00 | 0,00 | 0,00 | 0,00 | 0,00 | 0,00 | 0,00 | 0,00 | 0,00 |
| 2 | Trasporto pubblico local | 0,00 | 0,00 | 0,00 | 0,00 | 0,00 | 0,00 | 0,00 | 0,00 | 0,00 | 0,00 | 0,00 | 0,00 |
| 3 | Trasporto per vie d'acqua | 0,00 | 0,00 | 0,00 | 0,00 | 0,00 | 0,00 | 0,00 | 0,00 | 0,00 | 0,00 | 0,00 | 0,00 |
| 4 | Altre modalità di trasporto pubblico | 0,00 | 0,00 | 0,00 | 0,00 | 0,00 | 0,00 | 0,00 | 0,00 | 0,00 | 0,00 | 0,00 | 0,00 |

| | | | | | | | | | | | | | |
|--|--|------|------|------|------|------|------|------|------|------|------|------|------|
| 10 | Trasporti e diritto alla mobilità | | | | | | | | | | | | |
| 5 | Viabilità e infrastrutture stradali | 0,00 | 0,00 | 0,00 | 0,00 | 0,00 | 0,00 | 0,00 | 0,00 | 0,00 | 0,00 | 0,00 | 0,00 |
| 6 | Politica regionale unitaria per i trasporti e il diritto alla mobilità (solo per le Regioni) | 0,00 | 0,00 | 0,00 | 0,00 | 0,00 | 0,00 | 0,00 | 0,00 | 0,00 | 0,00 | 0,00 | 0,00 |
| TOTALE MISSIONE 10 - Trasporti e diritto alla mobilità | | 0,00 | 0,00 | 0,00 | 0,00 | 0,00 | 0,00 | 0,00 | 0,00 | 0,00 | 0,00 | 0,00 | 0,00 |
| 11 | Soccorso civile | | | | | | | | | | | | |
| 1 | Sistema di protezione civile | 0,00 | 0,00 | 0,00 | 0,00 | 0,00 | 0,00 | 0,00 | 0,00 | 0,00 | 0,00 | 0,00 | 0,00 |
| 2 | Interventi a seguito di calamità naturali | 0,00 | 0,00 | 0,00 | 0,00 | 0,00 | 0,00 | 0,00 | 0,00 | 0,00 | 0,00 | 0,00 | 0,00 |
| 3 | Politica regionale unitaria per il soccorso e la protezione civile (solo per le Regioni) | 0,00 | 0,00 | 0,00 | 0,00 | 0,00 | 0,00 | 0,00 | 0,00 | 0,00 | 0,00 | 0,00 | 0,00 |
| TOTALE MISSIONE 11 - Soccorso civile | | 0,00 | 0,00 | 0,00 | 0,00 | 0,00 | 0,00 | 0,00 | 0,00 | 0,00 | 0,00 | 0,00 | 0,00 |
| 12 | Diritti sociali, politiche sociali e famiglia | | | | | | | | | | | | |
| 1 | Interventi per l'infanzia e per i minori | 0,00 | 0,00 | 0,00 | 0,00 | 0,00 | 0,00 | 0,00 | 0,00 | 0,00 | 0,00 | 0,00 | 0,00 |
| 2 | Interventi per la disabilità | 0,00 | 0,00 | 0,00 | 0,00 | 0,00 | 0,00 | 0,00 | 0,00 | 0,00 | 0,00 | 0,00 | 0,00 |
| 3 | Interventi per gli anziani | 0,00 | 0,00 | 0,00 | 0,00 | 0,00 | 0,00 | 0,00 | 0,00 | 0,00 | 0,00 | 0,00 | 0,00 |
| 4 | Interventi per soggetti a rischio di esclusione sociale | 0,00 | 0,00 | 0,00 | 0,00 | 0,00 | 0,00 | 0,00 | 0,00 | 0,00 | 0,00 | 0,00 | 0,00 |
| 5 | Interventi a favore delle famiglie | 0,00 | 0,00 | 0,00 | 0,00 | 0,00 | 0,00 | 0,00 | 0,00 | 0,00 | 0,00 | 0,00 | 0,00 |
| 6 | Interventi per il diritto alla casa | 0,00 | 0,00 | 0,00 | 0,00 | 0,00 | 0,00 | 0,00 | 0,00 | 0,00 | 0,00 | 0,00 | 0,00 |
| 7 | Programmazione e governo della rete dei servizi socio-sanitari e sociali | 0,00 | 0,00 | 0,00 | 0,00 | 0,00 | 0,00 | 0,00 | 0,00 | 0,00 | 0,00 | 0,00 | 0,00 |
| 8 | Cooperazione e associazionismo | 0,00 | 0,00 | 0,00 | 0,00 | 0,00 | 0,00 | 0,00 | 0,00 | 0,00 | 0,00 | 0,00 | 0,00 |
| 9 | Servizio necroscopico e cimiteriale | 0,00 | 0,00 | 0,00 | 0,00 | 0,00 | 0,00 | 0,00 | 0,00 | 0,00 | 0,00 | 0,00 | 0,00 |
| 10 | Politica regionale unitaria per i diritti sociali e la famiglia (solo per le Regioni) | 0,00 | 0,00 | 0,00 | 0,00 | 0,00 | 0,00 | 0,00 | 0,00 | 0,00 | 0,00 | 0,00 | 0,00 |
| TOTALE MISSIONE 12 - Diritti sociali, politiche sociali e famiglia | | 0,00 | 0,00 | 0,00 | 0,00 | 0,00 | 0,00 | 0,00 | 0,00 | 0,00 | 0,00 | 0,00 | 0,00 |
| 13 | Tutela della salute | | | | | | | | | | | | |
| 1 | Servizio sanitario regionale - finanziamento ordinario corrente per la garanzia dei LEA | 0,00 | 0,00 | 0,00 | 0,00 | 0,00 | 0,00 | 0,00 | 0,00 | 0,00 | 0,00 | 0,00 | 0,00 |
| 2 | Servizio sanitario regionale - finanziamento aggiuntivo corrente per livelli di assistenza superiori | 0,00 | 0,00 | 0,00 | 0,00 | 0,00 | 0,00 | 0,00 | 0,00 | 0,00 | 0,00 | 0,00 | 0,00 |
| 3 | Servizio sanitario regionale - finanziamento aggiuntivo corrente per la copertura dello squilibrio d | 0,00 | 0,00 | 0,00 | 0,00 | 0,00 | 0,00 | 0,00 | 0,00 | 0,00 | 0,00 | 0,00 | 0,00 |

| | | | | | | | | | | | | | |
|--|---|------|------|------|------|------|------|------|------|------|------|------|------|
| 13 | Tutela della salute | | | | | | | | | | | | |
| 6 | Servizio sanitario regionale - restituzione maggiori gettiti SSN | 0,00 | 0,00 | 0,00 | 0,00 | 0,00 | 0,00 | 0,00 | 0,00 | 0,00 | 0,00 | 0,00 | 0,00 |
| 7 | Ulteriori spese in materia sanitaria | 0,00 | 0,00 | 0,00 | 0,00 | 0,00 | 0,00 | 0,00 | 0,00 | 0,00 | 0,00 | 0,00 | 0,00 |
| 8 | Politica regionale unitaria per la tutela della salute (solo per le Regioni) | 0,00 | 0,00 | 0,00 | 0,00 | 0,00 | 0,00 | 0,00 | 0,00 | 0,00 | 0,00 | 0,00 | 0,00 |
| TOTALE MISSIONE 13 - Tutela della salute | | 0,00 | 0,00 | 0,00 | 0,00 | 0,00 | 0,00 | 0,00 | 0,00 | 0,00 | 0,00 | 0,00 | 0,00 |
| 14 | Sviluppo economico e competitività | | | | | | | | | | | | |
| 1 | Industria, PMI e Artigianato | 0,00 | 0,00 | 0,00 | 0,00 | 0,00 | 0,00 | 0,00 | 0,00 | 0,00 | 0,00 | 0,00 | 0,00 |
| 2 | Commercio - reti distributive - tutela dei consumatori | 0,00 | 0,00 | 0,00 | 0,00 | 0,00 | 0,00 | 0,00 | 0,00 | 0,00 | 0,00 | 0,00 | 0,00 |
| 3 | Ricerca e innovazione | 0,00 | 0,00 | 0,00 | 0,00 | 0,00 | 0,00 | 0,00 | 0,00 | 0,00 | 0,00 | 0,00 | 0,00 |
| 4 | Reti e altri servizi di pubblica utilità | 0,00 | 0,00 | 0,00 | 0,00 | 0,00 | 0,00 | 0,00 | 0,00 | 0,00 | 0,00 | 0,00 | 0,00 |
| 5 | Politica regionale unitaria per lo sviluppo economico e la competitività (solo per le Regioni) | 0,00 | 0,00 | 0,00 | 0,00 | 0,00 | 0,00 | 0,00 | 0,00 | 0,00 | 0,00 | 0,00 | 0,00 |
| TOTALE MISSIONE 14 - Sviluppo economico e competitività | | 0,00 | 0,00 | 0,00 | 0,00 | 0,00 | 0,00 | 0,00 | 0,00 | 0,00 | 0,00 | 0,00 | 0,00 |
| 15 | Politiche per il lavoro e la formazione professionale | | | | | | | | | | | | |
| 1 | Servizi per lo sviluppo del mercato del lavoro | 0,00 | 0,00 | 0,00 | 0,00 | 0,00 | 0,00 | 0,00 | 0,00 | 0,00 | 0,00 | 0,00 | 0,00 |
| 2 | Formazione professionale | 0,00 | 0,00 | 0,00 | 0,00 | 0,00 | 0,00 | 0,00 | 0,00 | 0,00 | 0,00 | 0,00 | 0,00 |
| 3 | Sostegno all'occupazione | 0,00 | 0,00 | 0,00 | 0,00 | 0,00 | 0,00 | 0,00 | 0,00 | 0,00 | 0,00 | 0,00 | 0,00 |
| 4 | Politica regionale unitaria per il lavoro e la formazione professionale (solo per le Regioni) | 0,00 | 0,00 | 0,00 | 0,00 | 0,00 | 0,00 | 0,00 | 0,00 | 0,00 | 0,00 | 0,00 | 0,00 |
| TOTALE MISSIONE 15 - Politiche per il lavoro e la formazione professionale | | 0,00 | 0,00 | 0,00 | 0,00 | 0,00 | 0,00 | 0,00 | 0,00 | 0,00 | 0,00 | 0,00 | 0,00 |
| 16 | Agricoltura, politiche agroalimentari e pesca | | | | | | | | | | | | |
| 1 | Sistema Agroalimentare | 0,00 | 0,00 | 0,00 | 0,00 | 0,00 | 0,00 | 0,00 | 0,00 | 0,00 | 0,00 | 0,00 | 0,00 |
| 2 | Caccia e pesca | 0,00 | 0,00 | 0,00 | 0,00 | 0,00 | 0,00 | 0,00 | 0,00 | 0,00 | 0,00 | 0,00 | 0,00 |
| 3 | Politica regionale unitaria per l'agricoltura, i sistemi agroalimentari, la caccia e la pesca (solo per le Regioni) | 0,00 | 0,00 | 0,00 | 0,00 | 0,00 | 0,00 | 0,00 | 0,00 | 0,00 | 0,00 | 0,00 | 0,00 |
| TOTALE MISSIONE 16 - Agricoltura, politiche agroalimentari e pesca | | 0,00 | 0,00 | 0,00 | 0,00 | 0,00 | 0,00 | 0,00 | 0,00 | 0,00 | 0,00 | 0,00 | 0,00 |
| 17 | Energia e diversificazione delle fonti energetiche | | | | | | | | | | | | |

| | | | | | | | | | | | | |
|---|---|------|----------|------|------|-----------|-----------|------|------|------|------|------|
| 17 | Energia e diversificazione delle fonti energetiche | | | | | | | | | | | |
| 1 | Fonti energetiche | 0,00 | 0,00 | 0,00 | 0,00 | 0,00 | 0,00 | 0,00 | 0,00 | 0,00 | 0,00 | 0,00 |
| 2 | Politica regionale unitaria per l'energia e la diversificazione delle fonti energetiche (solo per le Regioni) | 0,00 | 0,00 | 0,00 | 0,00 | 0,00 | 0,00 | 0,00 | 0,00 | 0,00 | 0,00 | 0,00 |
| TOTALE MISSIONE 17 - Energia e diversificazione delle fonti energetiche | | 0,00 | 0,00 | 0,00 | 0,00 | 0,00 | 0,00 | 0,00 | 0,00 | 0,00 | 0,00 | 0,00 |
| 18 | Relazioni con le altre autonomie territoriali e locali | | | | | | | | | | | |
| 1 | Relazioni finanziarie con le altre autonomie territoriali | 0,00 | 0,00 | 0,00 | 0,00 | 0,00 | 0,00 | 0,00 | 0,00 | 0,00 | 0,00 | 0,00 |
| 2 | Politica regionale unitaria per le relazioni con le altre autonomie territoriali e locali (solo per le Regioni) | 0,00 | 0,00 | 0,00 | 0,00 | 0,00 | 0,00 | 0,00 | 0,00 | 0,00 | 0,00 | 0,00 |
| TOTALE MISSIONE 18 - Relazioni con le altre autonomie territoriali e locali | | 0,00 | 0,00 | 0,00 | 0,00 | 0,00 | 0,00 | 0,00 | 0,00 | 0,00 | 0,00 | 0,00 |
| 19 | Relazioni internazionali | | | | | | | | | | | |
| 1 | Relazioni internazionali e Cooperazione allo sviluppo | 0,00 | 0,00 | 0,00 | 0,00 | 0,00 | 0,00 | 0,00 | 0,00 | 0,00 | 0,00 | 0,00 |
| 2 | Cooperazione territoriale (solo per le Regioni) | 0,00 | 0,00 | 0,00 | 0,00 | 0,00 | 0,00 | 0,00 | 0,00 | 0,00 | 0,00 | 0,00 |
| TOTALE MISSIONE 19 - Relazioni internazionali | | 0,00 | 0,00 | 0,00 | 0,00 | 0,00 | 0,00 | 0,00 | 0,00 | 0,00 | 0,00 | 0,00 |
| 20 | Fondi da ripartire | | | | | | | | | | | |
| 1 | Fondo di riserva | 0,00 | 0,00 | 0,00 | 0,00 | 0,00 | 0,00 | 0,00 | 0,00 | 0,00 | 0,00 | 0,00 |
| 2 | Fondo crediti di dubbia esigibilità | 0,00 | 0,00 | 0,00 | 0,00 | 0,00 | 0,00 | 0,00 | 0,00 | 0,00 | 0,00 | 0,00 |
| 3 | Altri fondi | 0,00 | 0,00 | 0,00 | 0,00 | 0,00 | 0,00 | 0,00 | 0,00 | 0,00 | 0,00 | 0,00 |
| TOTALE MISSIONE 20 - Fondi da ripartire | | 0,00 | 0,00 | 0,00 | 0,00 | 0,00 | 0,00 | 0,00 | 0,00 | 0,00 | 0,00 | 0,00 |
| TOTALE SPESE IN CONTO CAPITALE E SPESE PER INCREMENTO DI ATTIVITA' FINANZIARIE | | 0,00 | 2.999,99 | 0,00 | 0,00 | 17.500,00 | 20.499,99 | 0,00 | 0,00 | 0,00 | 0,00 | 0,00 |

