



**Comune di Acquaviva Platani**  
PIAZZA MUNICIPIO  
93010 (CL)  
C.F. 81000730853 P. IVA 01556350856

**SPESE PER TITOLI E MACROAGGREGATI**

**ESERCIZIO: 2020**

**SPESE PER TITOLI E MACROAGGREGATI  
IMPEGNI**

TITOLI E MACROAGGREGATI DI SPESA		Totale	-di cui non ricorrenti
<b>TITOLO 1 - Spese correnti</b>			
1	Redditi da lavoro dipendente	874.662,73	0,00
2	Imposte e tasse a carico dell'ente	56.704,00	0,00
3	Acquisto di beni e servizi	305.958,04	0,00
4	Trasferimenti correnti	198.826,52	0,00
5	Trasferimenti di tributi		
6	Fondi perequativi		
7	Interessi passivi	11.924,07	
8	Altre spese per redditi da capitale		
9	Rimborsi e poste correttive delle entrate	2.476,96	
10	Altre spese correnti	24.386,48	0,00
	<b>TOTALE TITOLO 1</b>	<b>1.474.938,80</b>	<b>0,00</b>
<b>TITOLO 2 - Spese in conto capitale</b>			
1	Tributi in conto capitale a carico dell'ente	0,00	
2	Investimenti fissi lordi e acquisto di terreni	392.588,37	38.659,78
3	Contributi agli investimenti	0,00	0,00
4	Altri trasferimenti in conto capitale	0,00	
5	Altre spese in conto capitale	1.000,00	
	<b>TOTALE TITOLO 2</b>	<b>393.588,37</b>	<b>38.659,78</b>
<b>TITOLO 3 - Spese per incremento attività finanziarie</b>			
1	Acquisizioni di attività finanziarie		
2	Concessione crediti di breve termine		
3	Concessione crediti di medio-lungo termine		
4	Altre spese per incremento di attività finanziarie		
	<b>TOTALE TITOLO 3</b>	<b>0,00</b>	<b>0,00</b>
<b>TITOLO 4 - Rimborso Prestiti</b>			
1	Rimborso di titoli obbligazionari		
2	Rimborso prestiti a breve termine		
3	Rimborso mutui e altri finanziamenti a medio lungo termine	14.969,63	
4	Rimborso di altre forme di indebitamento		
5	Fondi per rimborso prestiti		
	<b>TOTALE TITOLO 4</b>	<b>14.969,63</b>	<b>0,00</b>
<b>TITOLO 5 - Chiusura Anticipazioni ricevute da istituto tesoriere/cassiere</b>			
1	Chiusura Anticipazioni ricevute da istituto tesoriere/cassiere	0,00	
	<b>TOTALE TITOLO 5</b>	<b>0,00</b>	<b>0,00</b>
<b>TITOLO 7 - Uscite per conto terzi e partite di giro</b>			
1	Uscite per partite di giro	135.445,64	
2	Uscite per conto terzi	105.229,95	
	<b>TOTALE TITOLO 7</b>	<b>240.675,59</b>	<b>0,00</b>
<b>TOTALE</b>		<b>2.124.172,39</b>	<b>38.659,78</b>

**Comune di Acquaviva Platani**

**PROSPETTO DIMOSTRATIVO DEL RISULTATO DI AMMINISTRAZIONE**

**ANNO DI ESERCIZIO: 2020**

## PROSPETTO DIMOSTRATIVO DEL RISULTATO DI AMMINISTRAZIONE

		GESTIONE		
		RESIDUI	COMPETENZA	TOTALE
Fondo di cassa al 1° Gennaio		=====	=====	146.599,47
RISCOSSIONI	(+)	503.007,83	2.113.848,34	2.616.856,17
PAGAMENTI	(-)	345.534,86	1.854.222,49	2.199.757,35
Fondo di cassa al 31 Dicembre	(=)			563.698,29
PAGAMENTI per azioni esecutive non regolarizzate al 31 Dicembre	(-)			0,00
FONDO DI CASSA AL 31 DICEMBRE	(=)			563.698,29
RESIDUI ATTIVI	(+)	1.036.644,15	545.205,33	1.581.849,48
<i>di cui derivanti da accertamenti di tributi effettuati sulla base della stima del dipartimento delle finanze</i>				0,00
RESIDUI PASSIVI	(-)	142.014,16	269.949,90	411.964,06
FONDO PLURIENNALE VINCOLATO PER SPESE CORRENTI (1)	(-)			61.794,96
FONDO PLURIENNALE VINCOLATO PER SPESE IN CONTO CAPITALE (1)	(-)			51.954,63
RISULTATO DI AMMINISTRAZIONE AL 31 DICEMBRE 2020 (A) (2)	(=)			1.619.834,12

## PROSPETTO DIMOSTRATIVO DEL RISULTATO DI AMMINISTRAZIONE

<b>Composizione del risultato di amministrazione al 31 dicembre</b>		
<b>Parte accantonata (3)</b>		
Fondo crediti di dubbia esigibilità al 31/12/ (4)		592.512,67
Accantonamento residui perenti al 31/12/ (solo per le regioni) (5)		
Fondo anticipazioni liquidità		0,00
Fondo perdite società partecipate		0,00
Fondo contezioso		21.387,97
Altri accantonamenti		272.107,07
<b>Totale parte accantonata (B)</b>		<b>886.007,71</b>
<b>Parte vincolata</b>		
Vincoli derivanti da leggi e dai principi contabili		64.897,02
Vincoli derivanti da trasferimenti		0,00
Vincoli derivanti dalla contrazione di mutui		0,00
Vincoli formalmente attribuiti dall'ente		0,00
Altri vincoli		0,00
<b>Totale parte vincolata ( C)</b>		<b>64.897,02</b>
<b>Parte destinata agli investimenti</b>		
<b>Totale parte destinata agli investimenti ( D)</b>		<b>0,00</b>
<b>Totale parte disponibile (E=A-B-C-D)</b>		<b>668.929,39</b>
F) di cui Disavanzo da debito autorizzato e non contratto(6)		
<b>Se E è negativo, tale importo è iscritto tra le spese del bilancio di previsione dell'esercizio successivo (6)</b>		

(1) Indicare l'importo del fondo pluriennale vincolato risultante dal conto del bilancio (in spesa).

(2) Se negativo, le regioni indicano in nota la quota del disavanzo corrispondente al debito autorizzato e non contratto, distintamente da quella derivante dalla gestione ordinaria.

(3) Non comprende il fondo pluriennale vincolato.

(4) Indicare l'importo del Fondo crediti di dubbia esigibilità risultante dall'allegato 8 c)

(5) Solo per le regioni Indicare l'importo dell'accantonamento per residui perenti al 31 dicembre

(6) Solo per le Regioni e le Province autonome. In caso di risultato negativo, le regioni **iscrivono nel passivo del bilancio distintamente il disavanzo di amministrazione da ripianare (lettera E al netto della lettera F) e il disavanzo derivante da debito autorizzato e non contratto (lettera F).**



**Comune di Acquaviva Platani**  
PIAZZA MUNICIPIO  
93010 (CL)  
C.F. 81000730853 P. IVA 01556350856

**QUADRO GENERALE RIASSUNTIVO**

**ESERCIZIO: 2020**

## QUADRO GENERALE RIASSUNTIVO

ENTRATE	ACCERTAMENTI	INCASSI	SPESE	IMPEGNI	PAGAMENTI
Fondo di cassa all'inizio dell'esercizio		146.599,47			
Utilizzo avanzo di amministrazione (1)			Disavanzo di amministrazione (3)		
di cui Utilizzo Fondo anticipazioni di liquidità			Disavanzo derivante da debito autorizzato e non contratto ripianato con accensione di prestiti (4)		
Fondo pluriennale vincolato di parte corrente (2)	30.388,74				
Fondo pluriennale vincolato in c/capitale (2)	107.518,95				
di cui Fondo pluriennale vincolato in c/capitale finanziato da debito					
Fondo pluriennale vincolato per incremento di attività finanziarie (2)					
Titolo 1 - Entrate correnti di natura tributaria e contributiva	633.104,71	710.595,87	Titolo 1 - Spese correnti	1.474.938,80	1.506.641,73
			Fondo pluriennale vincolato di parte corrente (5)	61.794,96	
Titolo 2 - Trasferimenti correnti	1.245.086,95	1.243.305,09			
Titolo 3 - Entrate extratributarie	123.301,04	50.106,43			
Titolo 4 - Entrate in conto capitale	416.885,38	338.342,05	Titolo 2 - Spese in conto capitale	393.588,37	444.442,08
			Fondo pluriennale vincolato in c/capitale (5)	51.954,63	
			di cui Fondo pluriennale vincolato in c/capitale finanziato da debito		
Titolo 5 - Entrate da riduzione di attività finanziarie			Titolo 3 - Spese per incremento attività finanziarie		
			Fondo pluriennale vincolato per attività finanziarie (5)		
<b>Totale entrate finali.....</b>	<b>2.418.378,08</b>	<b>2.342.349,44</b>	<b>Totale spese finali.....</b>	<b>1.982.276,76</b>	<b>1.951.083,81</b>
Titolo 6 - Accensione Prestiti		27.500,00	Titolo 4 - Rimborso Prestiti	14.969,63	14.969,63
			Fondo anticipazioni di liquidità (6)		
Titolo 7 - Anticipazioni da istituto tesoriere/cassiere			Titolo 5 - Chiusura Anticipazioni ricevute da istituto tesoriere/cassiere		
Titolo 9 - Entrate per conto terzi e partite di giro	240.675,59	247.006,73	Titolo 7 - Uscite per conto terzi e partite di giro	240.675,59	233.703,91
<b>Totale entrate dell'esercizio</b>	<b>2.659.053,67</b>	<b>2.616.856,17</b>	<b>Totale spese dell'esercizio</b>	<b>2.237.921,98</b>	<b>2.199.757,35</b>
<b>TOTALE COMPLESSIVO ENTRATE</b>	<b>2.796.961,36</b>	<b>2.763.455,64</b>	<b>TOTALE COMPLESSIVO SPESE</b>	<b>2.237.921,98</b>	<b>2.199.757,35</b>
<b>DISAVANZO DI COMPETENZA</b>			<b>AVANZO DI COMPETENZA/FONDO DI CASSA</b>	<b>559.039,38</b>	<b>563.698,29</b>
<b>di cui Disavanzo da debito autorizzato e non contratto formatosi nell'esercizio (7)</b>					
<b>TOTALE A PAREGGIO</b>	<b>2.796.961,36</b>	<b>2.763.455,64</b>	<b>TOTALE A PAREGGIO</b>	<b>2.796.961,36</b>	<b>2.763.455,64</b>

(1) Per "Utilizzo avanzo" si intende l'avanzo applicato al bilancio: indicare l'importo dello stanziamento definitivo di bilancio.

(2) Indicare l'importo iscritto in entrata del conto del bilancio alla corrispondente voce riguardante il fondo pluriennale vincolato.

(3) Corrisponde alla prima voce del conto del bilancio spese. Non comprende il disavanzo da debito non contratto delle Regioni e delle Province autonome.

(4) Inserire solo l'importo del disavanzo da debito autorizzato e non contratto ripianato nel corso dell'esercizio attraverso l'accensione dei prestiti

(5) Indicare la somma degli stanziamenti riguardanti il corrispondente fondo pluriennale vincolato di spesa iscritti nel conto del bilancio (FPV corrente, FPV c/ capitale o FPV per partite finanziarie)

(6) Indicare l'importo dello stanziamento definitivo di bilancio

(7) Solo per le regioni. Il disavanzo da debito autorizzato e non contratto formatosi nell'esercizio non può avere un importo superiore a quello del disavanzo dell'esercizio e non rileva ai fini dell'equilibrio di bilancio di cui all'articolo 1, comma 821 della legge n. 145 del 2018

(8) Inserire il totale della colonna c) dell'allegato a/ 1 "Elenco analitico delle risorse accantonate nel risultato di amministrazione" al netto dell'accantonamento al Fondo anticipazioni di liquidità, già considerato ai fini della determinazione dell'avanzo/ disavanzo di competenza.

<b>GESTIONE DEL BILANCIO</b>	
a) Avanzo di competenza (+) /Disavanzo di competenza (-)	559.039,38
b) Risorse accantonate stanziare nel bilancio dell'esercizio N (+)(8)	141.725,35
c) Risorse vincolate nel bilancio (+)(9)	64.897,02
<b>d) Equilibrio di bilancio (d=a-b-c)</b>	<b>352.417,01</b>

<b>GESTIONE DEGLI ACCANTONAMENTI IN SEDE DI RENDICONTO</b>	
d) Equilibrio di bilancio (+/-)	352.417,01
e) Variazione accantonamenti effettuata in sede di rendiconto (+)/(-)(10)	591.651,93
<b>f) Equilibrio complessivo (f=d-e)</b>	<b>-239.234,92</b>

(9) Inserire l'importo della prima colonna della riga n) dell'allegato a/ 2 "Elenco analitico delle risorse vincolate nel risultato di amministrazione" -

(10) Inserire il totale della colonna d) dell'allegato a/ 1 "Elenco analitico delle risorse accantonate nel risultato di amministrazione" al netto dell'accantonamento al Fondo anticipazioni di liquidità, già considerato ai fini della determinazione dell'avanzo/ disavanzo di competenza.





**Comune di Acquaviva Platani**  
PIAZZA MUNICIPIO  
93010 (CL)  
C.F. 81000730853 P. IVA 01556350856

**Allegato a/1) Risultato di amministrazione - quote accantonate**

**ESERCIZIO: 2020**

**ELENCO ANALITICO DELLE RISORSE ACCANTONATE NEL RISULTATO DI AMMINISTRAZIONE (\*)**

Capitolo di spesa	descrizione	Risorse accantonate al 1/1/2020	Risorse accantonate applicate al bilancio dell'esercizio 2020 (con segno - <sup>1</sup> )	Risorse accantonate stanziata nella spesa del bilancio dell'esercizio 2020	Variazione accantonamenti effettuata in sede di rendiconto (con segno +/- <sup>2</sup> )	Risorse accantonate nel risultato di amministrazione al 31/12/2020
		a	b	c	d	(e)=(a)+(b)+(c)+(d)
<b>Fondo Contenzioso</b>						
	FONDO RISCHI DA CONTENZIOSO	10.000,00	0,00	0,00	11.387,97	21.387,97
<b>Totale</b>	<b>Fondo Contenzioso</b>	10.000,00	0,00	0,00	11.387,97	21.387,97
<b>Fondo crediti di dubbia esigibilità</b>						
1710.00	FONDO CREDITI DI DUBBIA ESAZIONE PARTE CORRENTE	139.725,35	0,00	139.725,35	313.061,97	592.512,67
<b>Totale</b>	<b>Fondo crediti di dubbia esigibilità</b>	139.725,35	0,00	139.725,35	313.061,97	592.512,67
<b>Altri accantonamenti</b>						
	DEBITI FUORI BILANCIO	0,00	0,00	0,00	267.201,99	267.201,99
15.00	Accantonamemnto Indennità di fini mandato	2.905,08	0,00	2.000,00	0,00	4.905,08
<b>Totale</b>	<b>Altri accantonamenti</b>	2.905,08	0,00	2.000,00	267.201,99	272.107,07
<b>Totale</b>		<b>152.630,43</b>	<b>0,00</b>	<b>141.725,35</b>	<b>591.651,93</b>	<b>886.007,71</b>

(\*) Le modalità di compilazione delle singole voci del prospetto sono descritte nel paragrafo 13.7.1 del principio applicato della programmazione

(1) Indicare, con il segno (-), l'utilizzo dei fondi accantonati attraverso l'applicazione in bilancio della corrispondente quota del risultato di amministrazione.

(2) Indicare con il segno (+) i maggiori accantonamenti nel risultato di amministrazione effettuati in sede di predisposizione del rendiconto, e con il segno (-), le riduzioni degli accantonamenti effettuati in sede di predisposizione del rendiconto.

(3) Con riferimento ai capitoli di bilancio riguardanti il FCDE, devono essere preliminarmente valorizzate le colonne (a) e (e) nelle quali devono essere indicate rispettivamente le quote accantonate nel risultato di amministrazione degli esercizi (N-1) e (N) determinate nel rispetto dei principi contabili. Successivamente sono valorizzati gli importi di cui alla lettera (b), che corrispondono alla quota del risultato di amministrazione applicata al bilancio N per le rispettive quote del FCDE.

Se l'importo della colonna (e) è minore della somma algebrica delle colonne (a) +(b), la differenza è iscritta con il segno (-) nella colonna (d).

Se l'importo della colonna (e) è maggiore della somma algebrica delle colonne (a)+(b), la differenza è iscritta con il segno (+) nella colonna (c) entro il limite dell'importo stanziato in bilancio per il FCDE (previsione definitiva). Se lo stanziamento di bilancio non è capiente, la differenza è iscritta nella colonna (d) con il segno (+).

(4) I fondi di riserva e i fondi speciali non confluiscono nella quota accantonata del risultato di amministrazione.



**Comune di Acquaviva Platani**  
PIAZZA MUNICIPIO  
93010 (CL)  
C.F. 81000730853 P. IVA 01556350856

**Allegato a/2) Risultato di amministrazione - quote vincolate**

**ESERCIZIO: 2020**

**ELENCO ANALITICO DELLE RISORSE VINCOLATE NEL RISULTATO DI AMMINISTRAZIONE (\*)**

Capitolo di entrata	descrizione	Capitolo di spesa correlato	descrizione	Risorse vinc. nel risultato di amministrazione al 1/1/2020	Risorse vincolate applicate al bilancio dell'esercizio 2020	Entrate vincolate accertate nell'esercizio 2020	Impegni eserc. 2020 finanziati da entrate vincolate accertate nell'esercizio o da quote vincolate del risultato di amministrazione	Fondo plur. vinc. al 31/12/2020 finanziato da entrate vincolate accertate nell'esercizio o da quote vincolate del risultato di amministrazione	Cancellazione di residui attivi vincolati o eliminazione del vincolo su quote del risultato di amministrazione (+) e cancellazione di residui passivi finanziati da risorse vincolate (-) (gestione dei residui):	Cancellazione nell'esercizio 2020 di impegni finanziati dal fondo pluriennale vincolato dopo l'approvazione del rendiconto dell'esercizio N-1 non reimpegnati nell'esercizio 2020	Risorse vincolate nel bilancio al 31/12/2020	Risorse vincolate nel risultato di amministrazione al 31/12/2020
				a	b	c	d	e	f	g	(h)=(b)+(c)-(d)-(e)+(g)	(i)=(a)+(c)-(d)-(e)-(f)+(g)
<b>Vincoli derivanti da leggi</b>												
	FONDO EFFICIENZA SERVIZI	56.04	Quota fondo efficienza servizi personale segreteria	0,00	0,00	0,00	0,00	0,00	0,00	64.897,02	64.897,02	64.897,02
<b>Totale</b>	<b>Vincoli derivanti da leggi</b>			<b>0,00</b>	<b>0,00</b>	<b>0,00</b>	<b>0,00</b>	<b>0,00</b>	<b>0,00</b>	<b>64.897,02</b>	<b>64.897,02</b>	<b>64.897,02</b>
<b>Totale</b>				<b>0,00</b>	<b>0,00</b>	<b>0,00</b>	<b>0,00</b>	<b>0,00</b>	<b>0,00</b>	<b>64.897,02</b>	<b>64.897,02</b>	<b>64.897,02</b>

Totale quote accantonate riguardanti le risorse vincolate da legge (m/1)	0,00	0,00
Totale quote accantonate riguardanti le risorse vincolate da trasferimenti (m/2)		
Totale quote accantonate riguardanti le risorse vincolate da finanziamenti (m/3)		
Totale quote accantonate riguardanti le risorse vincolate dall'ente (m/4)		
Totale quote accantonate riguardanti le risorse vincolate da altro (m/5)		
<b>Totale quote accantonate riguardanti le risorse vincolate (m=m/1+m/2+m/3+m/4+m/5)</b>	<b>0,00</b>	<b>0,00</b>
Totale risorse vincolate da legge al netto di quelle che sono state oggetto di accantonamenti (n/1=l/1-m/1)	64.897,02	64.897,02
Totale risorse vincolate da trasferimenti al netto di quelle che sono state oggetto di accantonamenti (n/2=l/2-m/2)		
Totale risorse vincolate da finanziamenti al netto di quelle che sono state oggetto di accantonamenti (n/3=l/3-m/3)		
Totale risorse vincolate dall'Ente al netto di quelle che sono state oggetto di accantonamenti (n/4=l/4-m/4)		
Totale risorse vincolate da altro al netto di quelle che sono state oggetto di accantonamenti (n/5=l/5-m/5)		
<b>Totale risorse vincolate al netto di quelle che sono state oggetto di accantonamenti (n=l-m)</b>	<b>64.897,02</b>	<b>64.897,02</b>

(\*) Le modalità di compilazione delle singole voci del prospetto sono descritte nel paragrafo 13.7.2 del principio applicato della programmazione

**Comune di Acquaviva Platani**



**Relazione al  
Rendiconto di Gestione  
e Nota Integrativa  
2020**

## CONTENUTO E LOGICA ESPOSITIVA

La relazione al rendiconto, deliberata dal consiglio comunale nell'apposita sessione annuale dedicata all'approvazione del consuntivo, è il documento con il quale l'organo esecutivo espone all'assemblea consiliare il rendiconto dell'attività svolta durante l'esercizio precedente. Non si tratta, come nel caso della relazione tecnica che generalmente accompagna il consuntivo, di un documento di origine prevalentemente contabile, ma di un atto dal notevole contenuto politico/finanziario. La relazione al rendiconto mantiene a consuntivo, infatti, un significato simile a quello prodotto all'inizio dell'esercizio dalla relazione previsionale e programmatica, e cioè il principale documento con il quale il consiglio comunale indirizza l'attività dell'ente.

La relazione al rendiconto, proprio per esporre i dati e le informazioni sulla gestione con chiarezza espositiva e precisione documentale, si compone di due parti distinte ma perfettamente coordinate fra di loro, e precisamente: la "Realizzazione dei programmi e risorse attivate" (Parte I), seguito dalla "Applicazione dei principi contabili" (Parte II). Se la prima parte tende a privilegiare il rendiconto sotto l'aspetto della programmazione, e cioè lo stato di realizzazione dei programmi e il grado di accertamento delle entrate, la seconda parte amplia l'analisi a tutti i fatti di gestione che sono visti, per adeguarsi alle raccomandazioni introdotte dai principi contabili degli enti locali, in un'ottica che abbraccia l'intera attività dell'ente.

Il primo capitolo ha come titolo "*La relazione al rendiconto in sintesi*". In questa sezione introduttiva sono individuati i principali elementi che caratterizzano il processo di programmazione, gestione e controllo delle risorse umane, strumentali e finanziarie del comune. Accanto a questi elementi metodologici vengono esposti i risultati ottenuti gestendo le risorse reperite nell'esercizio appena chiuso. Si tratta esclusivamente di dati di sintesi che forniscono una visione finanziaria d'insieme e indicano, allo stesso tempo, l'ammontare del risultato della gestione di competenza e complessivo (avanzo, pareggio o disavanzo). L'accostamento tra entrate ed uscite è sviluppato specificando, con ulteriori prospetti e commenti, il valore delle risorse di parte corrente, investimento e movimento di fondi che hanno finanziato i programmi di spesa realizzati.

L'acquisizione delle risorse è solo un aspetto del processo che porta alla realizzazione dei programmi. In "*Programmazione delle uscite e rendiconto*", infatti, sono tratte le prime conclusioni sull'andamento generale della spesa, vista in un'ottica che privilegia l'aspetto della programmazione rispetto alla semplice rappresentazione dell'elemento contabile. Le uscite registrate in contabilità sono la rilevazione dei fatti di gestione che hanno permesso il completo o il parziale raggiungimento degli obiettivi prefigurati ad inizio esercizio. Il conto consuntivo viene quindi riclassificato per programmi che indicheranno, in una visione di sintesi generale, sia lo stato di realizzazione che il rispettivo grado di ultimazione. Durante l'anno, sia l'amministrazione che l'apparato tecnico hanno agito per tradurre gli obiettivi generali contenuti negli atti di indirizzo in altrettanti risultati. Come conseguenza di ciò la relazione espone, misura e valuta proprio i risultati raggiunti nel medesimo intervallo di tempo. Ed è proprio in questo contesto che viene analizzato ogni singolo programma indicandone il contenuto finanziario e il grado di realizzazione finale.

Come in ogni azienda, anche l'attività del comune è condizionata dalla disponibilità di adeguate risorse. I programmi già esposti nella relazione programmatica di inizio anno, o riportati altri documenti di programmazione politica, si traducono in atti di gestione solo dopo il reperimento delle corrispondenti entrate. In "*Programmazione delle entrate e rendiconto*", pertanto, sono riportati i risultati ottenuti da questa ricerca di finanziamento che ha permesso all'ente di incassare le entrate di competenza dell'esercizio o, in alternativa, di accertare nuovi crediti che saranno introitati negli esercizi successivi.

La **seconda parte** della relazione, denominata "*Applicazione dei principi contabili*", si suddivide invece in capitoli che corrispondono, in modo pressoché fedele, alla struttura consigliata dai principi contabili degli enti locali. In questo ambito, la presenza di un determinato principio contabile si accompagna con la possibile valutazione dei fatti di gestione regolamentati oppure, più semplicemente, ad esso associati.

**PROGRAMMAZIONE, GESTIONE E CONTROLLO**

Anche la relazione al rendiconto della gestione, come ogni altro atto collegato con il processo di programmazione, deve ricondursi al riferimento legislativo stabilito dall'ordinamento generale degli enti locali che indica il preciso significato dell'esistenza del comune: una struttura organizzata che opera continuamente nell'interesse generale della collettività servita.

Il crescente affermarsi di nuovi principi di gestione, fondati sulla progressiva introduzione di criteri di economia aziendale, sta spostando l'attenzione di molti operatori degli enti verso più efficaci criteri di pianificazione finanziaria e di controllo sulla gestione. Questi criteri, che mirano a migliorare il grado di efficienza, di efficacia e di economicità dell'attività di gestione intrapresa dal comune, vanno tutti nella medesima direzione: rendere più razionale l'uso delle risorse che sono sempre limitate e con costi di approvvigionamento spesso elevati.

Il processo di programmazione, gestione e controllo consente di dare concreto contenuto ai principi generali stabiliti dall'ordinamento degli enti locali. Ad ogni organo spettano infatti precise competenze che si traducono, dal punto di vista amministrativo, in diversi atti deliberativi sottoposti all'approvazione del consiglio. E' in questo ambito che si manifestano i ruoli dei diversi organi: al consiglio compete la definizione delle scelte di ampio respiro mentre alla giunta spetta il compito di tradurre gli obiettivi generali in risultati. Partendo da questa premessa, in ogni esercizio ci sono tre distinti momenti nei quali il consiglio e la giunta si confrontano su temi che riguardano l'uso delle risorse:

- Prima di iniziare l'esercizio finanziario, quando viene approvato il bilancio di previsione con i documenti di carattere programmatico;
- A metà esercizio, quando il consiglio comunale è tenuto a verificare e poi deliberare sullo stato di attuazione dei programmi;
- Ad esercizio finanziario ormai concluso, quando viene deliberato il conto del bilancio con il rendiconto dell'attività di gestione.

Con l'approvazione del *bilancio di previsione*, e soprattutto durante la discussione sul contenuto della relazione previsionale e programmatica, il consiglio comunale individua quali siano gli obiettivi strategici da raggiungere nel triennio successivo ed approva i programmi di spesa che vincoleranno poi l'amministrazione nello stesso intervallo di tempo. La giunta, con la *ricognizione sullo stato di attuazione dei programmi* e la verifica degli equilibri di bilancio (30 settembre), mette al corrente il consiglio sul grado di avanzamento degli obiettivi a suo tempo programmati. In quella circostanza l'organo collegiale, qualora sia venuto meno l'equilibrio tra entrate ed uscite su cui si regge il bilancio, interviene approvando il riequilibrio generale della gestione. L'intervento del consiglio comunale nell'attività di programmazione del singolo comune termina con l'approvazione del *rendiconto di esercizio* (30 giugno successivo) quando il medesimo organo è chiamato a giudicare l'operato della giunta ed a valutare il grado di realizzazione degli obiettivi a suo tempo pianificati.

La programmazione di inizio esercizio viene dunque confrontata con i risultati raggiunti fornendo una precisa analisi sull'efficienza e l'efficacia dell'azione intrapresa dall'intera struttura comunale. La relazione al rendiconto è pertanto l'anello conclusivo di un processo di programmazione che ha avuto origine con l'approvazione del bilancio e con la discussione, in tale circostanza, delle direttive programmatiche politico/finanziarie per il periodo successivo. I principi che mirano all'economica gestione delle risorse richiedono infatti un momento finale di verifica sull'efficacia dei comportamenti adottati durante l'esercizio trascorso. Questo tipo di valutazione costituisce, inoltre, un preciso punto di riferimento per correggere i criteri di gestione del bilancio in corso e per affinare la tecnica di configurazione degli obiettivi degli esercizi futuri. Il giudizio critico sui risultati conseguiti, infatti, tenderà ad influenzare le scelte di programmazione che l'amministrazione dovrà adottare negli anni che saranno poi oggetto di programmazione pluriennale. Esiste quindi un legame *economico/finanziario* che unisce i diversi esercizi, e questo genere di interconnessioni diventa ancora più evidente proprio nel momento in cui il comune procede ad analizzare i risultati conseguiti in un determinato esercizio.

## IL RENDICONTO FINANZIARIO DELL'ESERCIZIO

Il conto del bilancio, quale sintesi contabile dell'intera attività finanziaria dell'ente, si chiude con un risultato complessivo rappresentato dall'avanzo o dal disavanzo d'amministrazione. In base allo schema di calcolo stabilito dal legislatore contabile, il saldo complessivo si compone di due distinti risultati: il risultato la gestione di competenza e quello della gestione dei residui. La somma algebrica dei due importi consente di ottenere il valore complessivo del risultato, mentre l'analisi disaggregata degli stessi fornisce maggiori informazioni su come, in concreto, l'ente abbia finanziato il fabbisogno di spesa del singolo esercizio.

In linea di principio, si può affermare che un risultato positivo della sola competenza (avanzo) è un indice positivo che mette in luce, alla fine dell'esercizio, la capacità dell'ente di coprire le spese correnti e d'investimento con un adeguato flusso di entrate. Al contrario, un risultato negativo (disavanzo) dimostra una scarsa capacità di previsione dell'andamento dei flussi delle entrate che conduce, al termine dell'esercizio, ad un valore complessivo delle spese che non trova integralmente copertura con pari entrate. Il comune, in questo caso, è vissuto in quello specifico esercizio al di sopra delle proprie possibilità disavanzo di competenza).

Ma questo genere di conclusioni è alquanto approssimativo dato che, in una visione molto restrittiva, potrebbe apparire sufficiente conseguire adeguati livelli di avanzo per dimostrare la capacità dell'ente di agire in base a norme di "buona amministrazione". In realtà come risulta nei fatti, non sempre un risultato positivo è indice di buona gestione come, allo stesso modo, un occasionale e non ripetitivo risultato negativo non è sintomo certo di una cattiva amministrazione. Ulteriori elementi fondamentali come il grado di efficienza dall'apparato amministrativo, l'utilizzo economico delle risorse e, infine, il grado di soddisfacimento della domanda di servizi da parte del cittadino, sono tutti fattori fondamentali che non trovano alcun riscontro nella semplice lettura del dato numerico di sintesi (risultato di amministrazione).

I prospetti successivi mostrano in sequenza il risultato di amministrazione complessivo, il risultato della sola gestione di competenza e, in un'ottica che mira a misurare il grado di realizzazione dei programmi, la differenza tra le risorse destinate al finanziamento dei programmi e le risorse utilizzate per lo stesso scopo.

<b>RIASSUNTO DI AMMINISTRAZIONE 2020</b> (risultato dei residui, della competenza e risultato amministrazione)	Movimenti 2020		Totale
	Residui	Competenza	
Fondo di cassa iniziale	146.599,47	-	146.599,47
Riscossioni	503.007,83	2.113.848,34	2.616.856,17
Pagamenti	345.534,86	1.854.222,49	2.199.757,35
Fondo cassa finale	304.072,44	259.625,85	563.698,29
Pagamenti per azioni esecutive non regolarizzate al 31 Dicembre		0,00	
Residui attivi	1.036.644,15	545.205,33	1.581.849,48
Residui passivi	142.014,16	269.949,90	411.964,06
Fondo Pluriennale Vincolato corrente		61.794,96	61.794,96
Fondo Pluriennale Vincolato in conto capitale		51.954,63	51.954,63
Risultato: Avanzo (+) o Disavanzo (-)	1.198.702,43	421.131,69	1.619.834,12
Avanzo/Disavanzo esercizio precedente applicato	0,00	0,00	
<b>Composizione del risultato (Residui e competenza)</b>	1.198.702,43	421.131,69	

<b>RISULTATI DELLA GESTIONE DI COMPETENZA 2020</b> (Competenza)	Operazioni di gestione		Risultato
	Accertamenti	Impegni	
<b>Corrente</b>	2.031.881,44	1.551.703,39	<b>480.178,05</b>
<b>Investimenti</b>	524.404,33	445.543,00	<b>78.861,33</b>
<b>Movimento di fondi</b>	0,00	0,00	<b>0,00</b>
<b>Servizi per conto di terzi</b>	240.675,59	240.675,59	<b>0,00</b>
<b>Risultato di gestione (Avanzo/Disavanzo competenza)</b>			<b>559.039,38</b>



**RISULTATO DI PARTE CORRENTE E IN C/CAPITALE**

Il bilancio prevede l'aggregazione delle entrate e delle uscite in Titoli. Le entrate, depurate dai servizi per conto di terzi (partite di giro) ed eventualmente dai movimenti di fondi, indicano l'ammontare complessivo delle risorse *destinate* al finanziamento dei programmi di spesa. Allo stesso tempo il totale delle spese, sempre calcolato al netto dei servizi per conto di terzi ed eventualmente depurato anche dai movimenti di fondi, descrive il volume complessivo delle risorse *impiegate* nei programmi. Il bilancio di previsione deve riportare sempre il pareggio tra le entrate previste e le decisioni di spesa che si intendono realizzare. Questo comporta che l'ente è autorizzato ad intervenire nel proprio territorio con specifici interventi di spesa solo se l'attività posta in essere ha ottenuto il necessario finanziamento. La conseguenza di questa precisa scelta di fondo è facilmente intuibile: il bilancio di previsione nasce sempre dalla *verifica a priori* dell'entità delle risorse disponibili (stima degli accertamenti di entrata) ed è solo sulla scorta di questi importi che l'amministrazione definisce i propri programmi di spesa (destinazione delle risorse in uscita).

Spostando l'attenzione nella *valutazione a posteriori*, le previsioni del fabbisogno di risorse destinate ai programmi (stanziamenti di entrata) si sono trasformate in accertamenti mentre la stima del fabbisogno di spesa (stanziamenti di uscita) hanno prodotto la formazione di impegni. Mentre in sede di formazione del bilancio, come nei suoi successivi aggiornamenti periodici (variazioni di bilancio) esisteva l'obbligo del pareggio tra fonti e impieghi (le risorse destinate dovevano essere interamente destinate a finanziare il volume delle risorse impiegate), a rendiconto questo equilibrio non sussiste più. La differenza tra fonti e impieghi effettuata a consuntivo, infatti, mostrerà a formazione di un differenziale che, se positivo, assume la denominazione di Avanzo di competenza mentre, in caso contrario, prenderà il nome di Disavanzo di competenza.

EQUILIBRIO ECONOMICO-FINANZIARIO		COMPETENZA (ACCERTAMENTI E IMPEGNI IMPUTATI ALL'ESERCIZIO)
A) Fondo pluriennale vincolato per spese correnti iscritto in entrata	(+)	30.388,74
AA ) Recupero disavanzo di amministrazione esercizio precedente	(-)	0,00
B) Entrate Titoli 1.00 - 2.00 - 3.00 <i>di cui per estinzione anticipata di prestiti</i>	(+)	2.001.492,70 0,00
C) Entrate Titolo 4.02.06 - Contributi agli investimenti direttamente destinati al rimborso dei prestiti da amministrazioni pubbliche	(+)	0,00
D)Spese Titolo 1.00 - Spese correnti	(-)	1.474.938,80
D1) Fondo pluriennale vincolato di parte corrente (di spesa)	(-)	61.794,96
E) Spese Titolo 2.04 - Trasferimenti in conto capitale	(-)	0,00
E1) Fondo pluriennale vincolato di spesa - titolo 2.04 Altri trasferimenti in conto capitale	(-)	0,00
F1) Spese Titolo 4.00 - Quote di capitale amm.to dei mutui e prestiti obbligazionari <i>di cui per estinzione anticipata di prestiti</i>	(-)	14.969,63 0,00
F2) Fondo anticipazioni di liquidità	(-)	0,00
<b>G) Somma finale (G=A-AA+B+C-D-D1-D2-E-E1-F1-F2)</b>		<b>480.178,05</b>
<b>ALTRE POSTE DIFFERENZIALI, PER ECCEZIONI PREVISTE DA NORME DI LEGGE E DAI PRINCIPI CONTABILI, CHE HANNO EFFETTO SULL'EQUILIBRIO EX ARTICOLO 162, COMMA 6, DEL TESTO UNICO DELLE LEGGI SULL'ORDINAMENTO DEGLI ENTI LOCALI</b>		
H) Utilizzo avanzo di amministrazione per spese correnti <i>di cui per estinzione anticipata di prestiti</i>	(+)	0,00 0,00
I) Entrate di parte capitale destinate a spese correnti in base a specifiche disposizioni di legge o dei principi contabili <i>di cui per estinzione anticipata di prestiti</i>	(+)	0,00 0,00
L) Entrate di parte corrente destinate a spese di investimento in base a specifiche disposizioni di legge o dei principi contabili	(-)	0,00
M) Entrate da accensione di prestiti destinate a estinzione anticipata dei prestiti	(+)	0,00
<b>O1) RISULTATO DI COMPETENZA DI PARTE CORRENTE ( O1=G+H+I-L+M)</b>		<b>480.178,05</b>
- Risorse accantonate di parte corrente stanziata nel bilancio dell'esercizio N	(-)	141.725,35
- Risorse vincolate di parte corrente nel bilancio	(-)	64.897,02
<b>O2) EQUILIBRIO DI BILANCIO DI PARTE CORRENTE</b>	(-)	<b>273.555,68</b>
- Variazione accantonamenti di parte corrente effettuata in sede di rendiconto(+)/(-)	(-)	313.061,97
<b>O3) EQUILIBRIO COMPLESSIVO DI PARTE CORRENTE</b>		<b>-39.506,29</b>

P) Utilizzo avanzo di amministrazione per spese di investimento	(+)	0,00
Q) Fondo pluriennale vincolato per spese in conto capitale	(+)	107.518,95
R) Entrate Titoli 4.00-5.00-6.00 <i>di cui per estinzione anticipata di prestiti</i>	(+)	416.885,38 0,00
C) Entrate Titolo 4.02.06 - Contributi agli investimenti direttamente destinati al rimborso dei prestiti da amministrazioni pubbliche	(-)	0,00
I) Entrate di parte capitale destinate a spese correnti in base a specifiche disposizioni di legge o dei principi contabili	(-)	0,00
S1) Entrate Titolo 5.02 per Riscossione crediti di breve termine	(-)	0,00
S2) Entrate Titolo 5.03 per Riscossione crediti di medio-lungo termine	(-)	0,00
T) Entrate Titolo 5.04 relative a Altre entrate per riduzioni di attività finanziaria	(-)	0,00
L) Entrate di parte corrente destinate a spese di investimento in base a specifiche disposizioni di legge	(+)	0,00
M) Entrate da accensione di prestiti destinate a estinzione anticipata dei prestiti	(-)	0,00
U) Spese Titolo 2.00 - Spese in conto capitale	(-)	393.588,37
U1) Fondo pluriennale vincolato in c/capitale (di spesa)	(-)	51.954,63
V) Spese Titolo 3.01 per Acquisizioni di attività finanziarie	(-)	0,00
E) Spese Titolo 2.04 - Trasferimenti in conto capitale	(+)	0,00
<b>Z1) RISULTATO DI COMPETENZA IN C/CAPITALE ( Z1) = P+Q+R-C-I-S1-S2-T+L-M-U-U1-U2-V+E)</b>		<b>78.861,33</b>
- Risorse accantonate in c/capitale stanziare nel bilancio dell'esercizio N	(-)	0,00
- Risorse vincolate in c/capitale nel bilancio	(-)	0,00
<b>Z/2) EQUILIBRIO DI BILANCIO IN C/CAPITALE</b>	(-)	<b>78.861,33</b>
- Variazione accantonamenti in c/capitale effettuata in sede di rendiconto'(+)/(-)	(-)	0,00
<b>Z3) EQUILIBRIO COMPLESSIVO IN CAPITALE</b>		<b>78.861,33</b>

S1) Entrate Titolo 5.02 per Riscossione crediti di breve termine	(+)	0,00
S2) Entrate Titolo 5.03 per Riscossione crediti di medio-lungo termine	(+)	0,00
T) Entrate Titolo 5.04 relative a Altre entrate per riduzioni di attività finanziarie	(+)	0,00
X1) Spese Titolo 3.02 per Concessioni di crediti	(-)	0,00
X2) Spese Titolo 3.03 per Concessione crediti di medio-lungo termine	(-)	0,00
Y) Spese Titolo 3.04 per Altre spese per acquisizioni di attività finanziarie	(-)	0,00
<b>W1) RISULTATO DI COMPETENZA (W/1 = O1+Z1+S1+S2+T-X1-X2-Y)</b>		<b>559.039,38</b>
- Risorse accantonate stanziare nel bilancio dell'esercizio N	(-)	141.725,35
- Risorse vincolate nel bilancio	(-)	64.897,02
<b>W2/EQUILIBRIO DI BILANCIO</b>	(-)	<b>352.417,01</b>
- Variazione accantonamenti effettuata in sede di rendiconto'(+)/(-)	(-)	313.061,97
<b>W3/EQUILIBRIO COMPLESSIVO</b>		<b>39.355,04</b>

<b>Saldo corrente ai fini della copertura degli investimenti pluriennali:</b>		
O1) Risultato di competenza di parte corrente		<b>480.178,05</b>
Utilizzo avanzo di amministrazione per spese correnti (H)	(-)	0,00
Entrate non ricorrenti che non hanno dato copertura a impegni	(-)	0,00
- Risorse accantonate di parte corrente stanziata nel bilancio dell'esercizio N (1)	(-)	141.725,35
- Variazione accantonamenti di parte corrente effettuata in sede di rendiconto(+)/(-)(2)	(-)	313.061,97
- Risorse vincolate di parte corrente nel bilancio (3)	(-)	64.897,02
<b>Equilibrio di parte corrente ai fini della copertura degli investimenti plurien.</b>		<b>-39.506,29</b>

## PROGRAMMAZIONE E VALUTAZIONE DEI RISULTATI

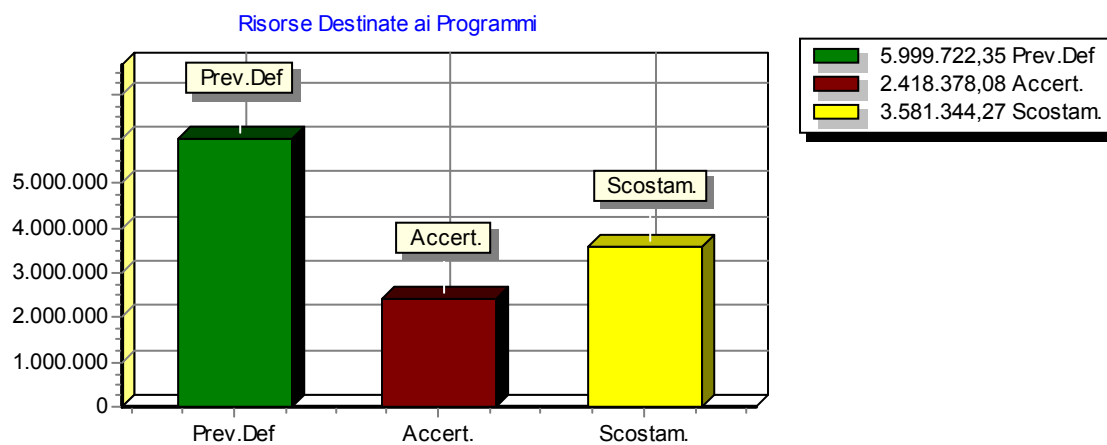
Il bilancio di previsione è lo strumento finanziario con cui l'Amministrazione è autorizzata ad impiegare le risorse destinandole al finanziamento di *spese correnti* e *spese d'investimento*, accompagnate dalla presenza di eventuali *movimenti di fondi*. I servizi C/terzi (partite di giro), essendo operazioni effettuate per conto di soggetti esterni, sono estranei alla gestione economica dell'ente e quindi non influiscono in alcun modo nella programmazione e nel successivo utilizzo delle risorse comunali. La struttura classica del bilancio di previsione, composta solo da riferimenti contabili, impedisce di individuare quali e quanti sono gli obiettivi che l'amministrazione si prefigge di perseguire nell'esercizio. Questo è il motivo per cui al bilancio di previsione è allegata la relazione previsionale e programmatica.

Con l'approvazione di questo importante documento, le dotazioni di bilancio sono ricondotte al loro reale significato di *stanziamenti destinati a realizzare predefiniti programmi*. Il programma costituisce quindi la sintesi tra la programmazione di carattere politico e quella di origine prettamente finanziaria. Già la semplice esposizione dell'ammontare globale di tutti i programmi di spesa, intesi come complesso di risorse utilizzate per finanziare le spese di gestione (bilancio corrente), gli interventi in conto capitale (bilancio investimenti) e le operazioni dal puro contenuto finanziario (movimento fondi), mette in condizione l'ente di determinare il risultato finale della gestione dei programmi.

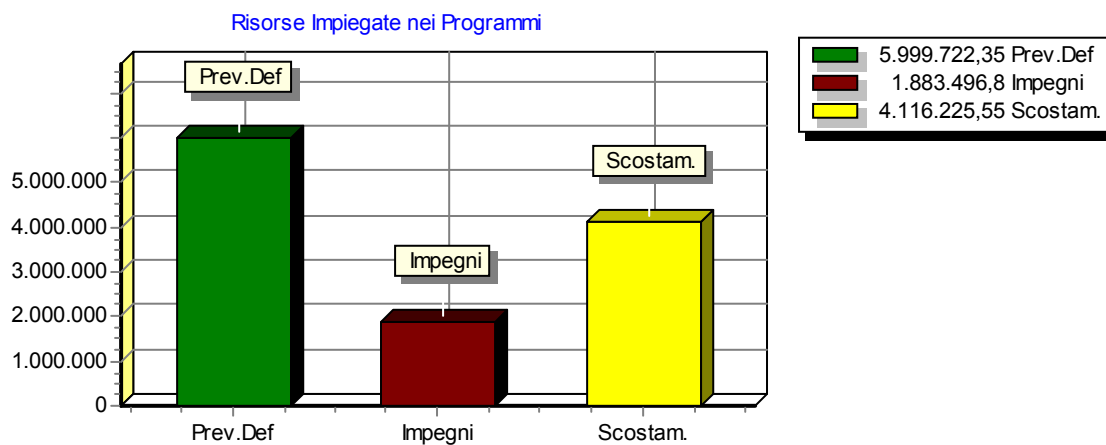
Il prospetto di fine pagina espone, con una visione molto sintetica, l'andamento generale della programmazione finanziaria (gestione dei programmi) attuata nell'esercizio. Sia le entrate destinate alla realizzazione dei programmi che le uscite impiegate nei programmi fanno *esclusivo riferimento* agli stanziamenti della sola *competenza*. Mentre la prima colonna indica il volume di risorse complessivamente stanziato (bilancio di previsione e successivi aggiornamenti), la seconda riporta le entrate effettivamente accertate e gli impegni registrati in contabilità. La differenza tra i due valori indica il risultato della gestione dei programmi (avanzo, disavanzo o pareggio). L'ultima colonna mostra infine lo scostamento intervenuto tra la previsione e l'effettiva gestione dei programmi.

Come andremo meglio a descrivere negli argomenti seguenti della relazione, è il caso di precisare fin d'ora che il risultato della gestione (competenza) è solo uno dei criteri che possono portare ad una valutazione complessiva sui risultati dell'ente, in quanto il grado di soddisfacimento della domanda di servizi e di infrastrutture avanzata dal cittadino e dai suoi gruppi di interesse, infatti, tende ad essere misurata con una serie di indicatori in cui il parametro finanziario, è solo uno dei più importanti, ma non il solo.

RISORSE DESTINATE AI PROGRAMMI 2020 (Fonti finanziarie)	Competenza		Scostamento
	Stanz. Finali	Accertamenti	
Avanzo di amministrazione	137.907,69	0,00	137.907,69
Entrate correnti di natura tributaria e contributiva	662.422,33	633.104,71	29.317,62
Trasferimenti correnti	1.390.608,10	1.245.086,95	145.521,15
Entrate extratributarie	182.142,73	123.301,04	58.841,69
Entrate in conto capitale	3.126.641,50	416.885,38	2.709.756,12
Entrate da riduzione di attività finanziarie	0,00	0,00	0,00
Accensione Prestiti	0,00	0,00	0,00
Anticipazioni da istituto tesoriere/cassiere	500.000,00	0,00	500.000,00
<b>Totale delle risorse destinate ai programmi</b>	<b>5.999.722,35</b>	<b>2.418.378,08</b>	<b>3.581.344,27</b>



RISORSE IMPIEGATE NEI PROGRAMMI 2020 (Utilizzi economici)	Competenza		Scostamento
	Stanz. Finali	Impegni	
Disavanzo di amministrazione	0,00	0,00	0,00
Spese correnti	2.266.638,57	1.474.938,80	791.699,77
Spese in conto capitale	3.200.217,89	393.588,37	2.806.629,52
Spese per incremento attività finanziarie			
Rimborso Prestiti	32.865,89	14.969,63	17.896,26
Chiusura Anticipazioni ricevute da istituto tesoriere/cassiere	500.000,00	0,00	500.000,00
<b>Totale delle risorse impiegate nei programmi</b>	<b>5.999.722,35</b>	<b>1.883.496,80</b>	<b>4.116.225,55</b>



## Programmazione delle uscite e rendiconto Il consuntivo letto per programmi

La relazione previsionale e programmatica, o qualunque altro analogo documento di indirizzo generale, è lo strumento di orientamento politico e programmatico mediante il quale il consiglio, organo rappresentativo della collettività locale, individua e specifica quali saranno gli obiettivi generali da perseguire nel successivo triennio. Questa *attività di indirizzo* tende ad assicurare un ragionevole grado di coerenza tra le scelte di programmazione e la reale disponibilità di risorse certe o prevedibili. La lettura del bilancio "per programmi" permette quindi di associare l'obiettivo strategico alla rispettiva dotazione finanziaria: -il quadro sintetico che riconduce la creatività politica alla rigida legge degli equilibri di bilancio; il desiderio di soddisfare le molteplici esigenze della collettività - con la necessità di selezionare le diverse aree e modalità d'intervento. I programmi di spesa sono quindi i punti di riferimento con i quali misurare, una volta ultimato l'esercizio, l'efficacia dell'azione intrapresa dall'azienda Comune.

Ogni programma può essere costituito da interventi di funzionamento (Tit.1 - Spesa corrente), come da investimenti (Tit.2 - Spese in conto capitale), fino ad essere integrato includendovi anche l'ammontare corrispondente alla restituzione dei mezzi finanziari di terzi (Tit.3 - Rimborso di prestiti). E' l'ente a scegliere, liberamente e con elevati margini di flessibilità il contenuto dei vari programmi.

Partendo da questa premessa, la tabella riporta l'elenco sintetico dei vari programmi di spesa gestiti nell'anno appena chiuso, mentre nei capitoli che seguono l'argomento sarà nuovamente ripreso per concentrare l'analisi su due aspetti importanti della gestione:

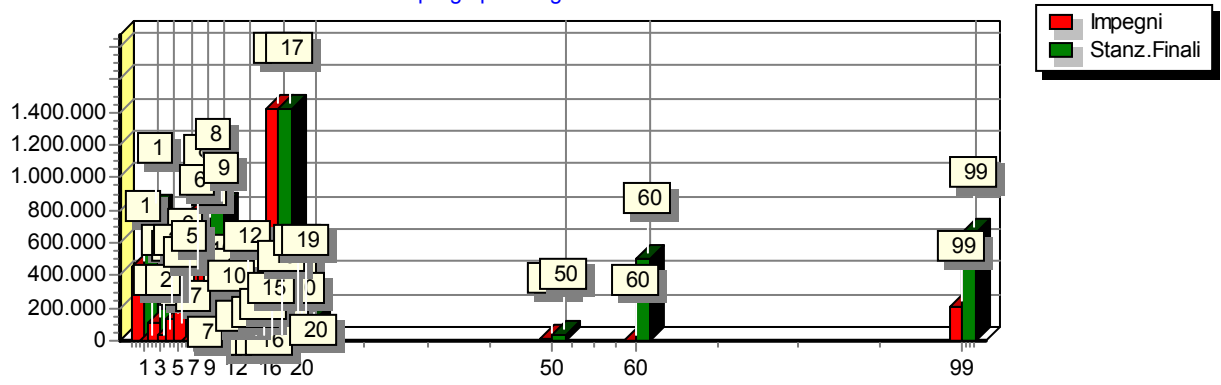
- Lo stato di realizzazione dei programmi, visto come lo scostamento che si è verificato nel corso dell'esercizio tra la previsione e l'impegno della spesa;
- Il grado di ultimazione dei programmi, inteso come lo scostamento tra l'impegno di spesa ed il pagamento della relativa obbligazione.

Si passerà pertanto, da un'approccio di tipo sintetico ad un'analisi dal contenuto più dettagliato e analitico; da una visione della programmazione nel suo insieme ad un riscontro sul contenuto e sull'efficacia dell'azione intrapresa dalla macchina comunale. Se nella fase di programmazione la responsabilità delle scelte è prettamente politica, nella successiva attività di gestione il peso dell'apparato tecnico diventa particolarmente rilevante.

STATO DI REALIZZAZIONE DEI PROGRAMMI 2020 (Denominazione dei programmi)	Competenza		% Impegnato
	Stanz. Finali	Impegni	
1 Servizi istituzionali, generali e di gestione	803.871,36	453.805,71	56,45 %
2 Giustizia	0,00	0,00	0,00 %
3 Ordine pubblico e sicurezza	195.192,21	112.936,24	57,86 %
4 Istruzione e diritto allo studio	69.863,87	40.355,00	57,76 %
5 Tutela e valorizzazione dei beni e attività culturali	198.527,29	131.891,24	66,43 %
6 Politiche giovanili, sport e tempo libero	407.423,10	403.323,10	98,99 %
7 Turismo	4.737,71	350,00	7,39 %
8 Assetto del territorio ed edilizia abitativa	894.431,92	795.576,39	88,95 %
9 Sviluppo sostenibile e tutela del territorio e dell'ambiente	814.604,56	723.766,93	88,85 %
10 Trasporti e diritto alla mobilità	140.068,87	128.470,97	91,72 %
11 Soccorso civile	0,00	0,00	0,00 %
12 Diritti sociali, politiche sociali e famiglia	259.060,78	166.348,49	64,21 %
13 Tutela della salute	0,00	0,00	0,00 %
14 Sviluppo economico e competitività	0,00	0,00	0,00 %
15 Politiche per il lavoro e la formazione professionale	0,00	0,00	0,00 %
16 Agricoltura, politiche agroalimentari e pesca	0,00	0,00	0,00 %
17 Energia e diversificazione delle fonti energetiche	1.420.000,00	1.420.000,00	100,00 %
18 Relazioni con le altre autonomie territoriali e locali	0,00	0,00	0,00 %
19 Relazioni internazionali	0,00	0,00	0,00 %
20 Fondi da ripartire	139.725,35	0,00	0,00 %
50 Debito pubblico	32.865,89	14.969,63	45,55 %
60 Anticipazioni finanziarie	500.000,00	0,00	0,00 %
99 Servizi per conto terzi	657.564,17	207.201,58	31,51 %
<b>Totale delle risorse impiegate nei programmi</b>	<b>6.537.937,08</b>	<b>4.598.995,28</b>	<b>70,34 %</b>



Riepilogo per Programmi

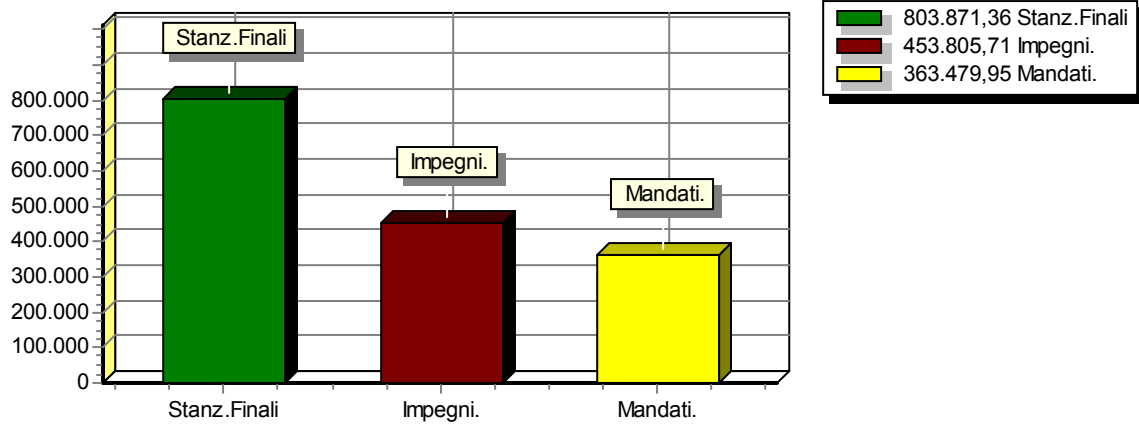


## Lo Stato di Realizzazione dei singoli programmi

Servizi istituzionali, generali e di gestione

SINTESI FINANZIARIA DEL SINGOLO PROGRAMMA	Competenza		
	Stanz. Finali	Impegni	Pagamenti
Corrente Titolo I	791.959,26	446.611,61	360.575,85
Investimento	11.912,10	7.194,10	2.904,10
Altre Spese	0,00	0,00	0,00
<b>Totale</b>	<b>803.871,36</b>	<b>453.805,71</b>	<b>363.479,95</b>

SINTESI FINANZIARIA

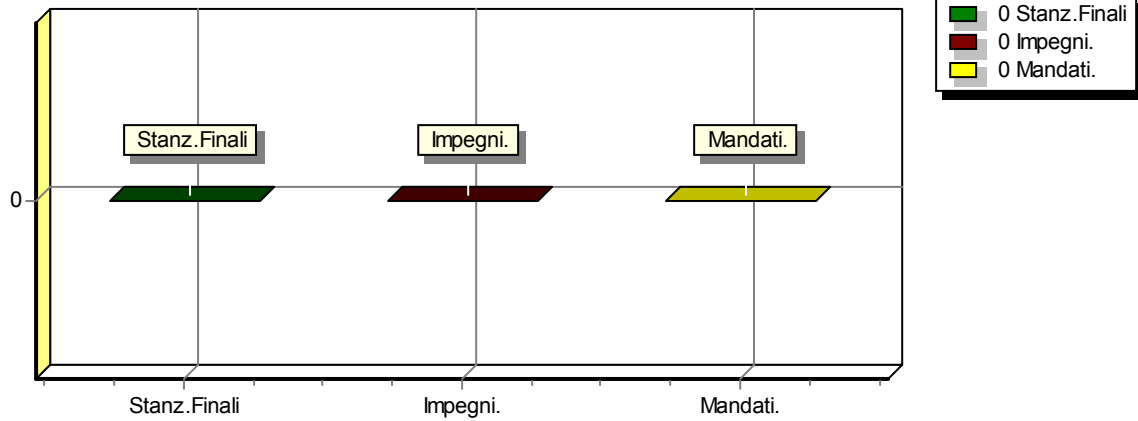


## Lo Stato di Realizzazione dei singoli programmi

Giustizia

SINTESI FINANZIARIA DEL SINGOLO PROGRAMMA	Competenza		
	Stanz. Finali	Impegni	Pagamenti
Corrente Titolo I	0,00	0,00	0,00
Investimento	0,00	0,00	0,00
Altre Spese	0,00	0,00	0,00
Totale	0,00	0,00	0,00

## SINTESI FINANZIARIA

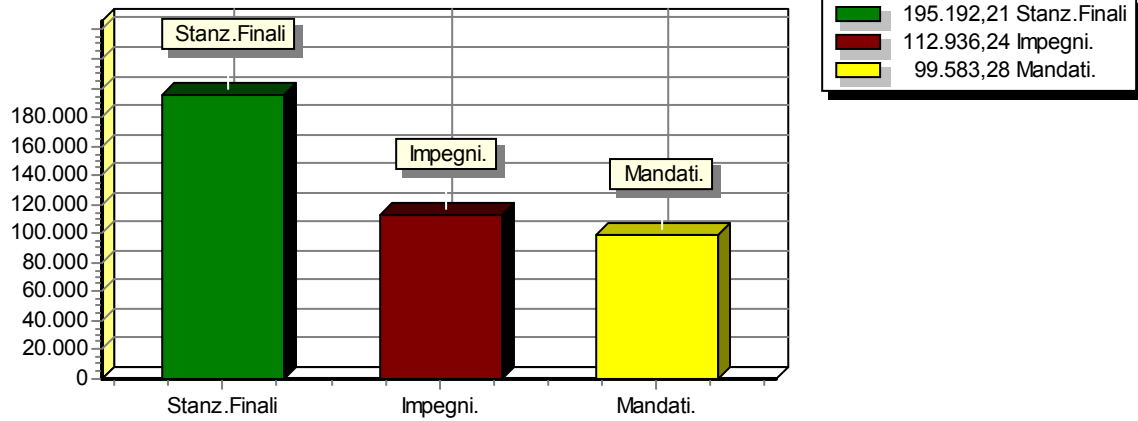


## Lo Stato di Realizzazione dei singoli programmi

Ordine pubblico e sicurezza

SINTESI FINANZIARIA DEL SINGOLO PROGRAMMA	Competenza		
	Stanz. Finali	Impegni	Pagamenti
Corrente Titolo I	195.192,21	112.936,24	99.583,28
Investimento	0,00	0,00	0,00
Altre Spese	0,00	0,00	0,00
Totale	195.192,21	112.936,24	99.583,28

SINTESI FINANZIARIA

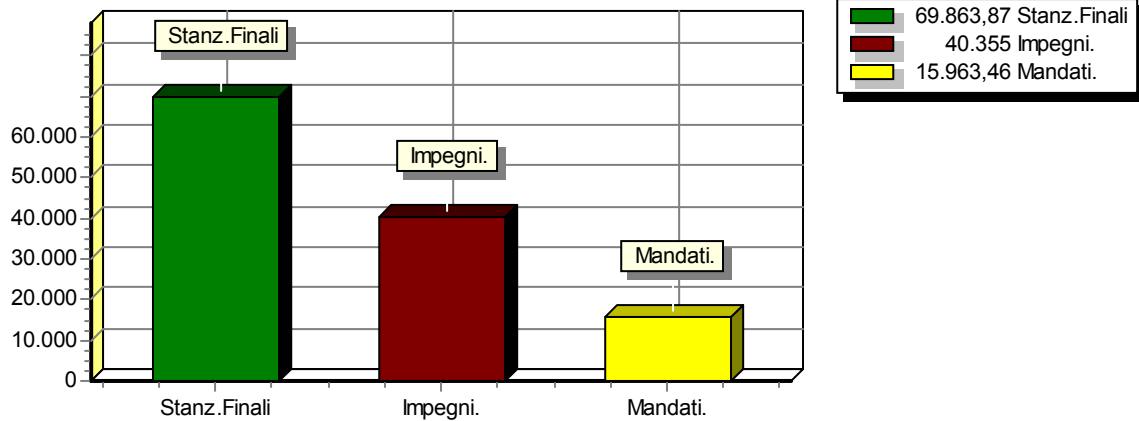


## Lo Stato di Realizzazione dei singoli programmi

## Istruzione e diritto allo studio

SINTESI FINANZIARIA DEL SINGOLO PROGRAMMA	Competenza		
	Stanz. Finali	Impegni	Pagamenti
Corrente Titolo I	69.863,87	40.355,00	15.963,46
Investimento	0,00	0,00	0,00
Altre Spese	0,00	0,00	0,00
Totale	69.863,87	40.355,00	15.963,46

SINTESI FINANZIARIA

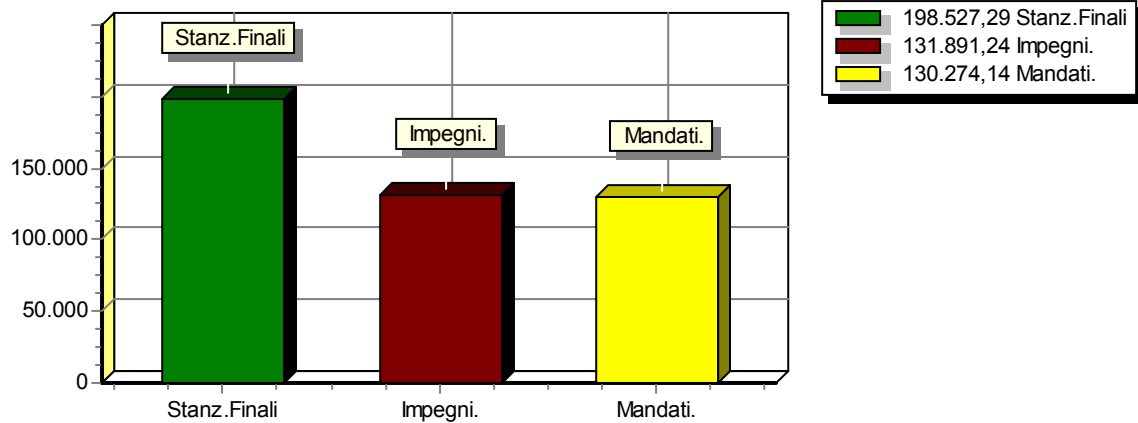


## Lo Stato di Realizzazione dei singoli programmi

Tutela e valorizzazione dei beni e attività culturali

SINTESI FINANZIARIA DEL SINGOLO PROGRAMMA	Competenza		
	Stanz. Finali	Impegni	Pagamenti
Corrente Titolo I	198.527,29	131.891,24	130.274,14
Investimento	0,00	0,00	0,00
Altre Spese	0,00	0,00	0,00
Totale	198.527,29	131.891,24	130.274,14

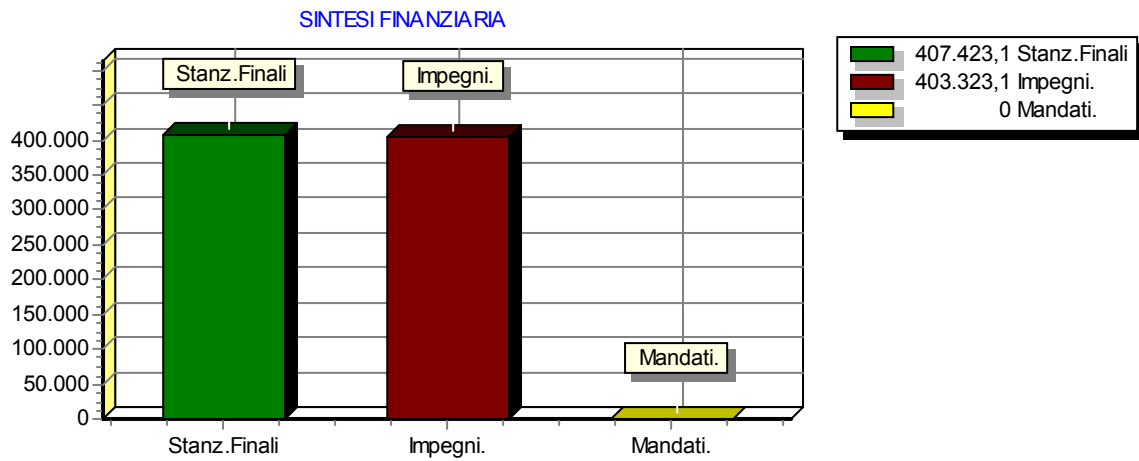
SINTESI FINANZIARIA



## Lo Stato di Realizzazione dei singoli programmi

Politiche giovanili, sport e tempo libero

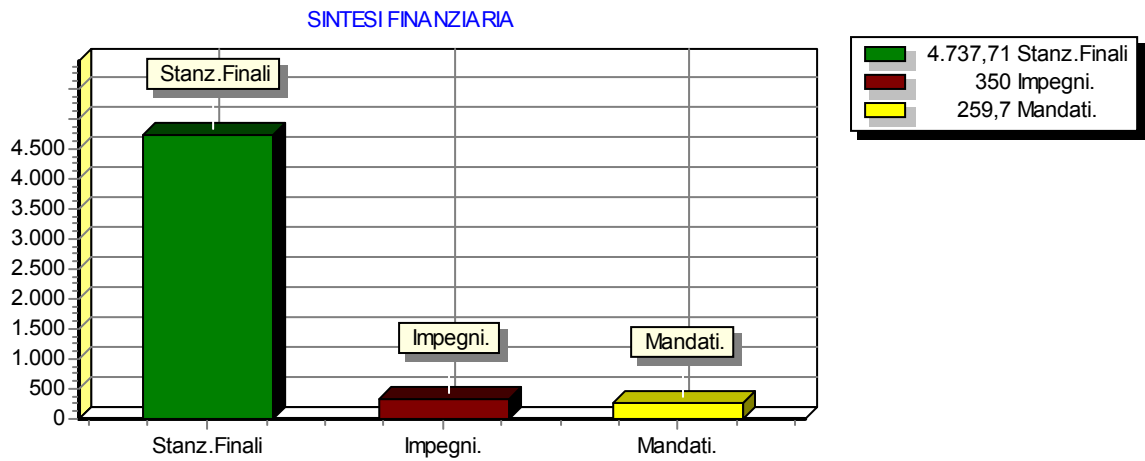
SINTESI FINANZIARIA DEL SINGOLO PROGRAMMA	Competenza		
	Stanz. Finali	Impegni	Pagamenti
Corrente Titolo I	8.900,00	4.850,00	0,00
Investimento	398.523,10	398.473,10	0,00
Altre Spese	0,00	0,00	0,00
<b>Totale</b>	<b>407.423,10</b>	<b>403.323,10</b>	<b>0,00</b>



## Lo Stato di Realizzazione dei singoli programmi

## Turismo

SINTESI FINANZIARIA DEL SINGOLO PROGRAMMA	Competenza		
	Stanz. Finali	Impegni	Pagamenti
Corrente Titolo I	2.737,71	350,00	259,70
Investimento	2.000,00	0,00	0,00
Altre Spese	0,00	0,00	0,00
Totale	4.737,71	350,00	259,70



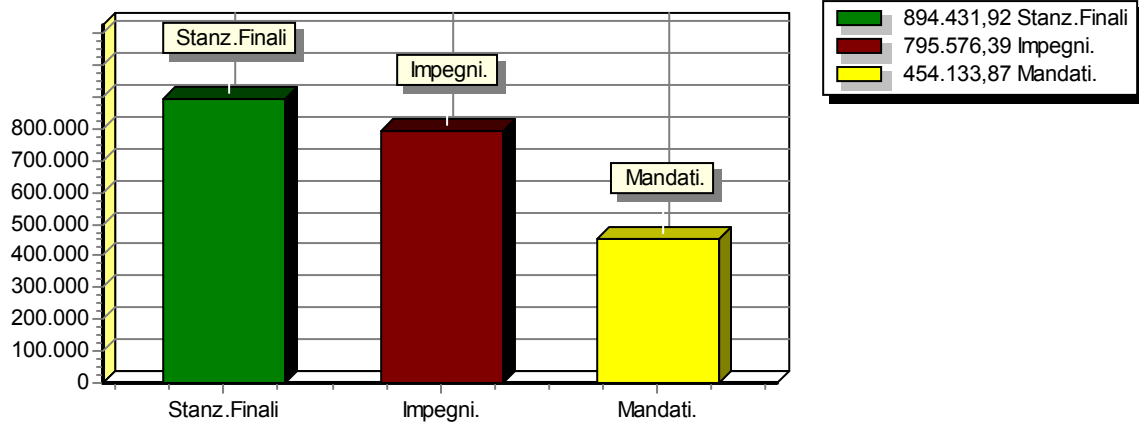


## Lo Stato di Realizzazione dei singoli programmi

## Assetto del territorio ed edilizia abitativa

SINTESI FINANZIARIA DEL SINGOLO PROGRAMMA	Competenza		
	Stanz. Finali	Impegni	Pagamenti
Corrente Titolo I	257.479,98	168.624,45	148.695,23
Investimento	636.951,94	626.951,94	305.438,64
Altre Spese	0,00	0,00	0,00
Totale	894.431,92	795.576,39	454.133,87

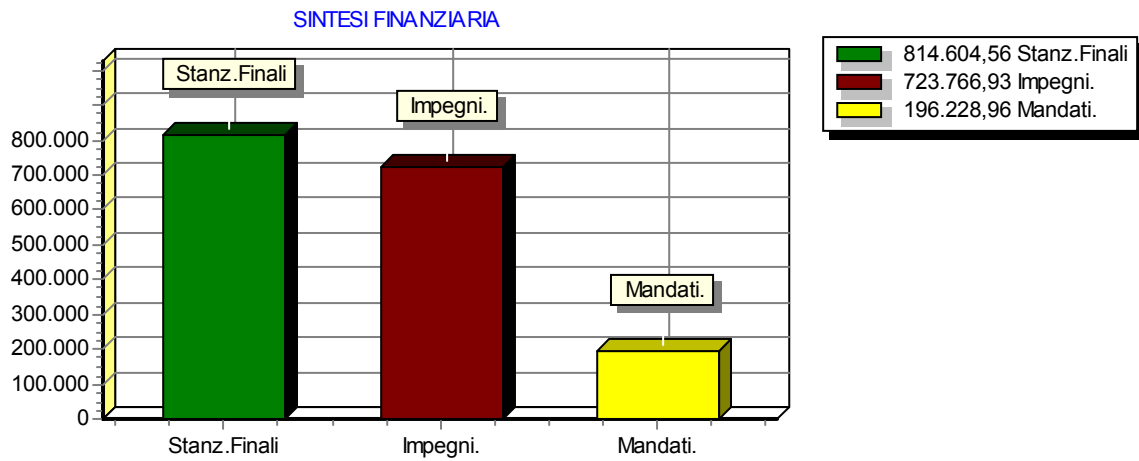
SINTESI FINANZIARIA



## Lo Stato di Realizzazione dei singoli programmi

Sviluppo sostenibile e tutela del territorio e dell'ambiente

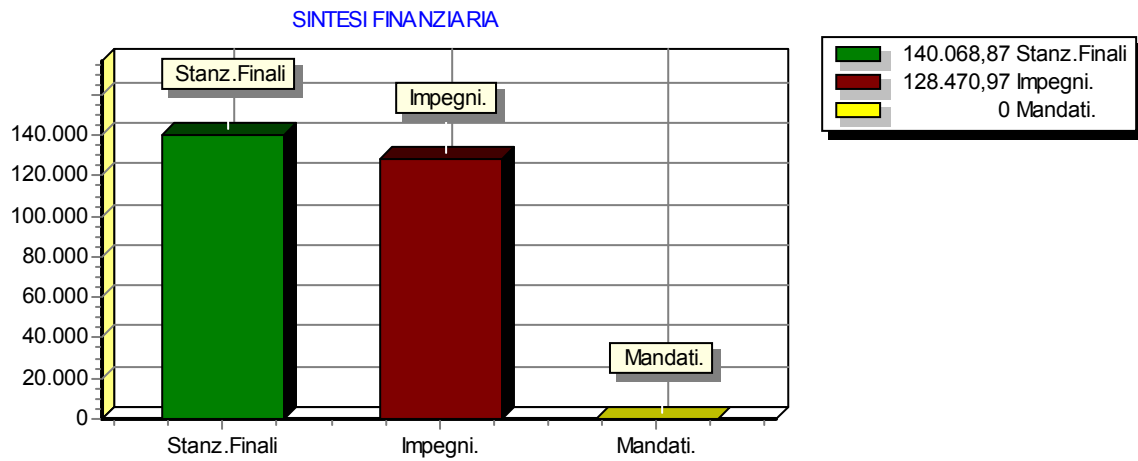
SINTESI FINANZIARIA DEL SINGOLO PROGRAMMA	Competenza		
	Stanz. Finali	Impegni	Pagamenti
Corrente Titolo I	310.104,56	269.044,65	196.228,96
Investimento	504.500,00	454.722,28	0,00
Altre Spese	0,00	0,00	0,00
Totale	814.604,56	723.766,93	196.228,96



## Lo Stato di Realizzazione dei singoli programmi

Trasporti e diritto alla mobilità

SINTESI FINANZIARIA DEL SINGOLO PROGRAMMA	Competenza		
	Stanz. Finali	Impegni	Pagamenti
Corrente Titolo I	0,00	0,00	0,00
Investimento	140.068,87	128.470,97	0,00
Altre Spese	0,00	0,00	0,00
Totale	140.068,87	128.470,97	0,00

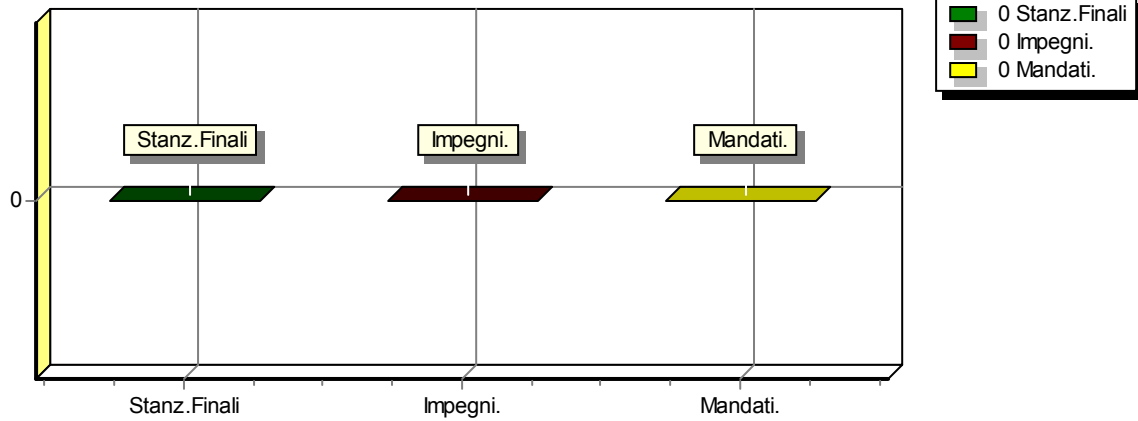


## Lo Stato di Realizzazione dei singoli programmi

Soccorso civile

SINTESI FINANZIARIA DEL SINGOLO PROGRAMMA	Competenza		
	Stanz. Finali	Impegni	Pagamenti
Corrente Titolo I	0,00	0,00	0,00
Investimento	0,00	0,00	0,00
Altre Spese	0,00	0,00	0,00
Totale	0,00	0,00	0,00

## SINTESI FINANZIARIA

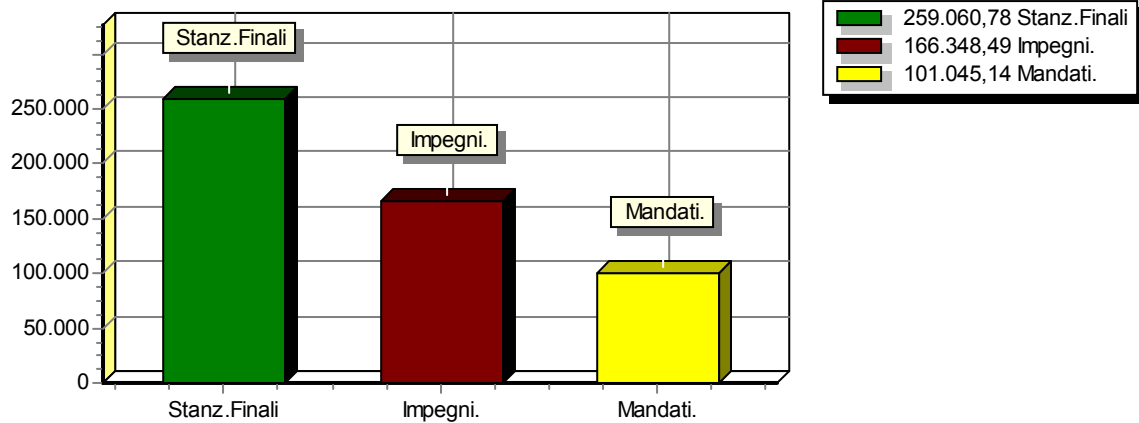


## Lo Stato di Realizzazione dei singoli programmi

Diritti sociali, politiche sociali e famiglia

SINTESI FINANZIARIA DEL SINGOLO PROGRAMMA	Competenza		
	Stanz. Finali	Impegni	Pagamenti
Corrente Titolo I	245.510,78	165.048,49	99.745,14
Investimento	13.550,00	1.300,00	1.300,00
Altre Spese	0,00	0,00	0,00
<b>Totale</b>	<b>259.060,78</b>	<b>166.348,49</b>	<b>101.045,14</b>

SINTESI FINANZIARIA

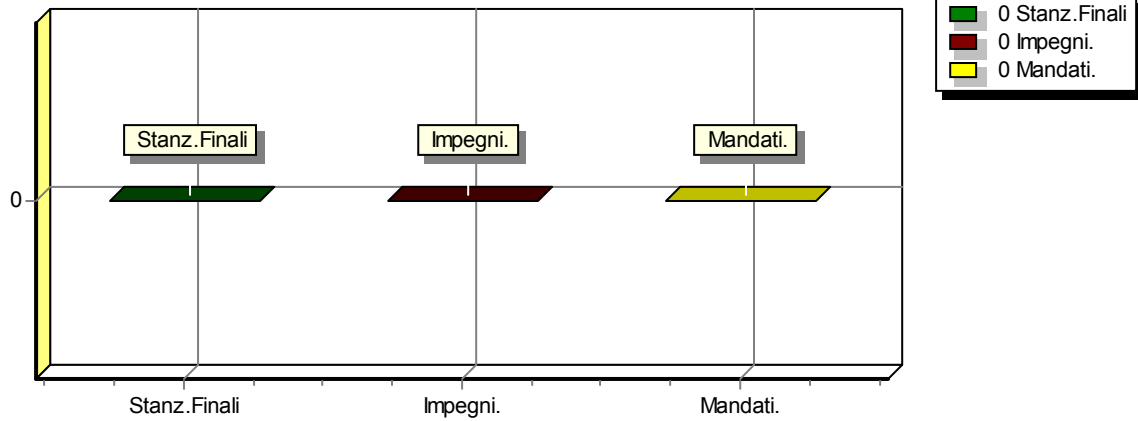


## Lo Stato di Realizzazione dei singoli programmi

Tutela della salute

SINTESI FINANZIARIA DEL SINGOLO PROGRAMMA	Competenza		
	Stanz. Finali	Impegni	Pagamenti
Corrente Titolo I	0,00	0,00	0,00
Investimento	0,00	0,00	0,00
Altre Spese	0,00	0,00	0,00
Totale	0,00	0,00	0,00

## SINTESI FINANZIARIA

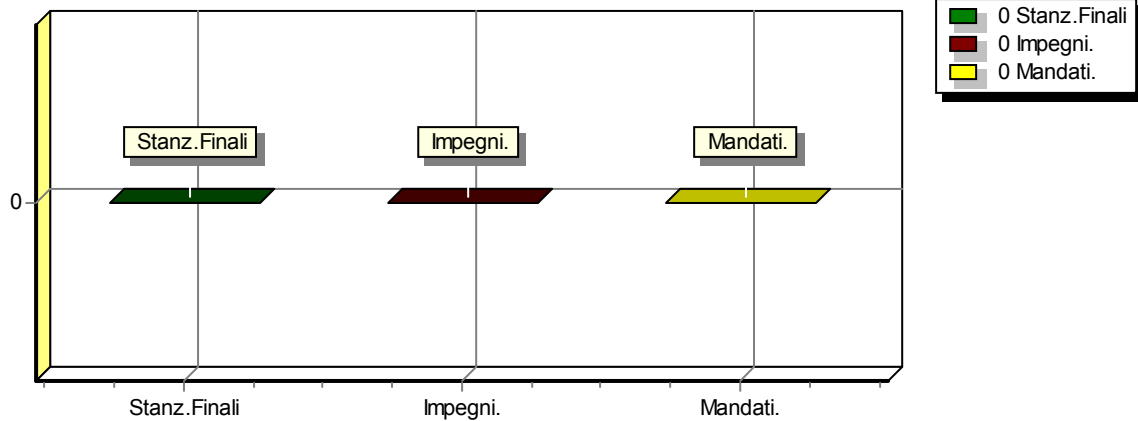


## Lo Stato di Realizzazione dei singoli programmi

Sviluppo economico e competitività

SINTESI FINANZIARIA DEL SINGOLO PROGRAMMA	Competenza		
	Stanz. Finali	Impegni	Pagamenti
Corrente Titolo I	0,00	0,00	0,00
Investimento	0,00	0,00	0,00
Altre Spese	0,00	0,00	0,00
Totale	0,00	0,00	0,00

## SINTESI FINANZIARIA

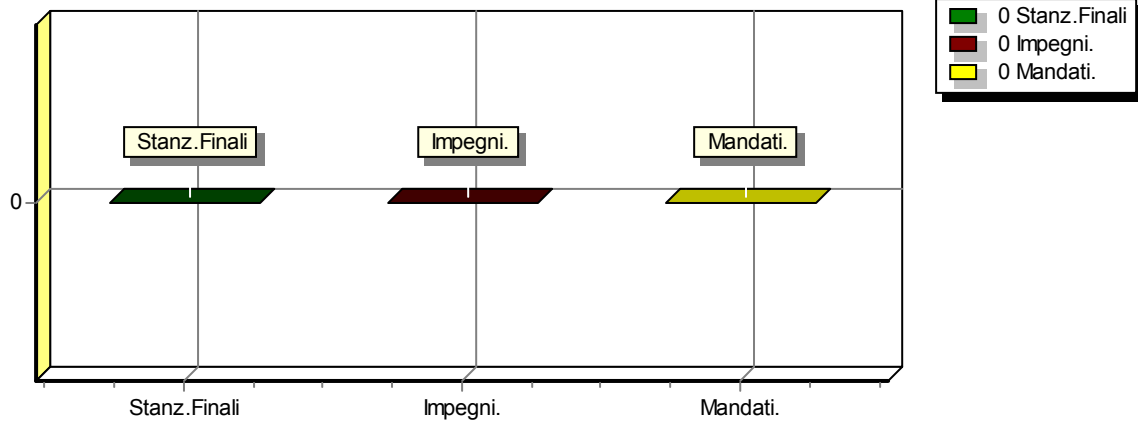


## Lo Stato di Realizzazione dei singoli programmi

Politiche per il lavoro e la formazione professionale

SINTESI FINANZIARIA DEL SINGOLO PROGRAMMA	Competenza		
	Stanz. Finali	Impegni	Pagamenti
Corrente Titolo I	0,00	0,00	0,00
Investimento	0,00	0,00	0,00
Altre Spese	0,00	0,00	0,00
Totale	0,00	0,00	0,00

## SINTESI FINANZIARIA



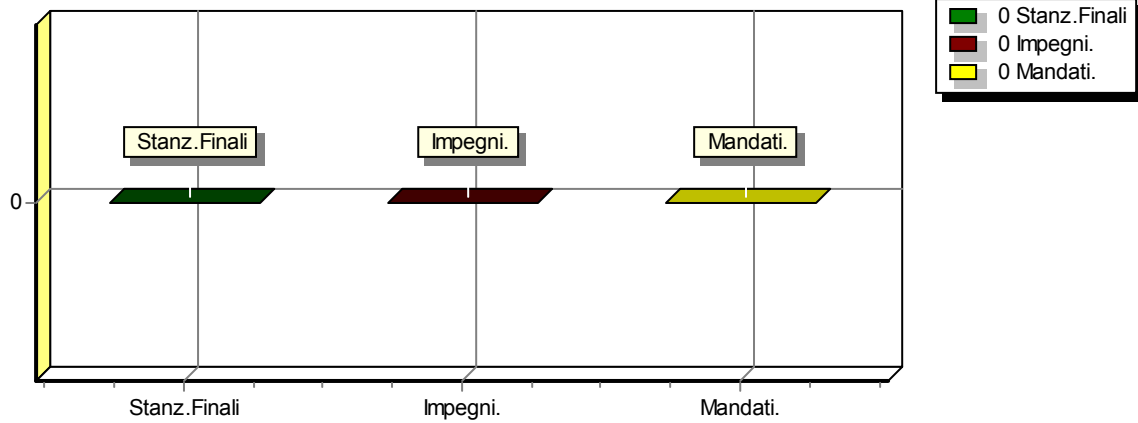


## Lo Stato di Realizzazione dei singoli programmi

Agricoltura, politiche agroalimentari e pesca

SINTESI FINANZIARIA DEL SINGOLO PROGRAMMA	Competenza		
	Stanz. Finali	Impegni	Pagamenti
Corrente Titolo I	0,00	0,00	0,00
Investimento	0,00	0,00	0,00
Altre Spese	0,00	0,00	0,00
Totale	0,00	0,00	0,00

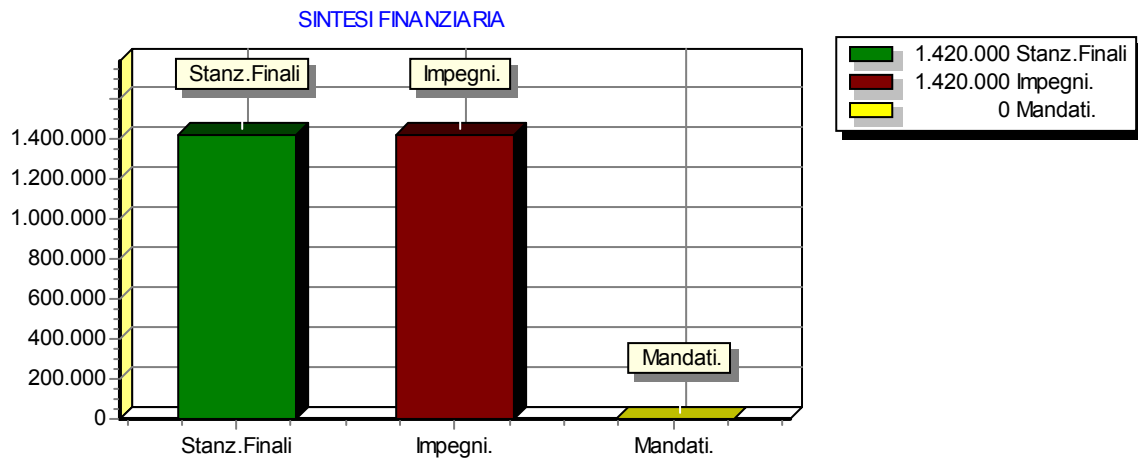
## SINTESI FINANZIARIA



## Lo Stato di Realizzazione dei singoli programmi

Energia e diversificazione delle fonti energetiche

SINTESI FINANZIARIA DEL SINGOLO PROGRAMMA	Competenza		
	Stanz. Finali	Impegni	Pagamenti
Corrente Titolo I	0,00	0,00	0,00
Investimento	1.420.000,00	1.420.000,00	0,00
Altre Spese	0,00	0,00	0,00
Totale	1.420.000,00	1.420.000,00	0,00

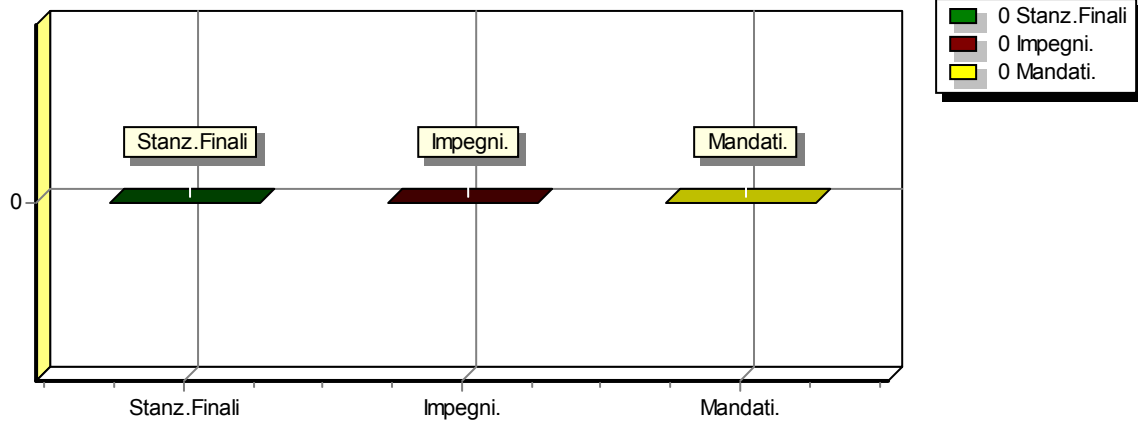


## Lo Stato di Realizzazione dei singoli programmi

Relazioni con le altre autonomie territoriali e locali

SINTESI FINANZIARIA DEL SINGOLO PROGRAMMA	Competenza		
	Stanz. Finali	Impegni	Pagamenti
Corrente Titolo I	0,00	0,00	0,00
Investimento	0,00	0,00	0,00
Altre Spese	0,00	0,00	0,00
Totale	0,00	0,00	0,00

## SINTESI FINANZIARIA

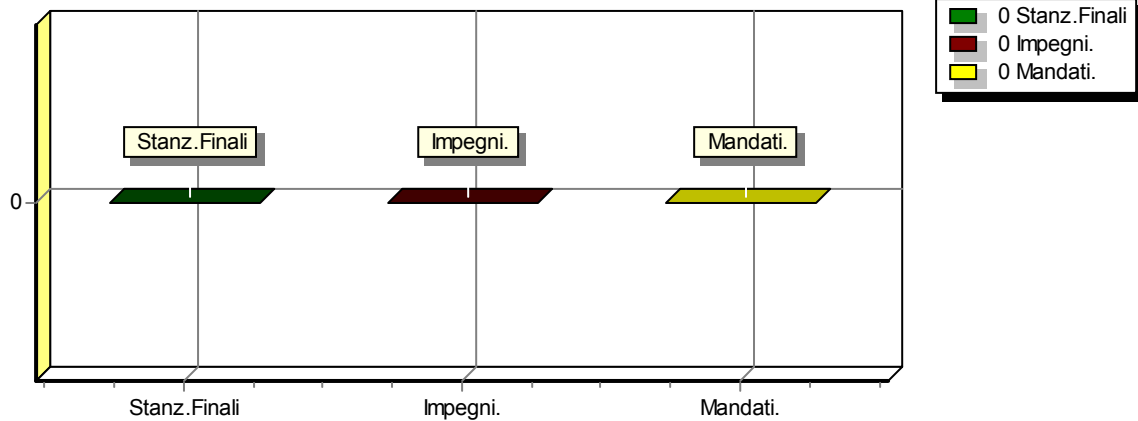


## Lo Stato di Realizzazione dei singoli programmi

Relazioni internazionali

SINTESI FINANZIARIA DEL SINGOLO PROGRAMMA	Competenza		
	Stanz. Finali	Impegni	Pagamenti
Corrente Titolo I	0,00	0,00	0,00
Investimento	0,00	0,00	0,00
Altre Spese	0,00	0,00	0,00
Totale	0,00	0,00	0,00

## SINTESI FINANZIARIA

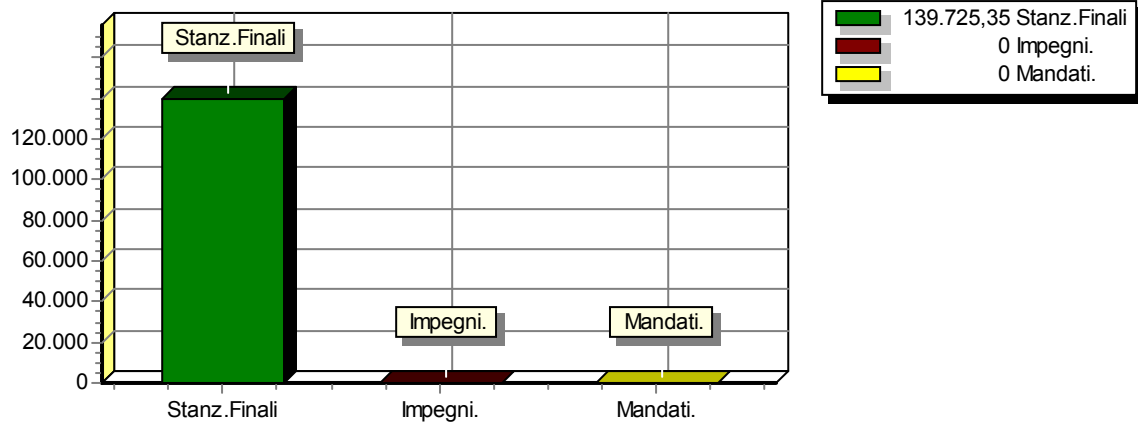


## Lo Stato di Realizzazione dei singoli programmi

Fondi da ripartire

SINTESI FINANZIARIA DEL SINGOLO PROGRAMMA	Competenza		
	Stanz. Finali	Impegni	Pagamenti
Corrente Titolo I	139.725,35	0,00	0,00
Investimento	0,00	0,00	0,00
Altre Spese	0,00	0,00	0,00
Totale	139.725,35	0,00	0,00

SINTESI FINANZIARIA

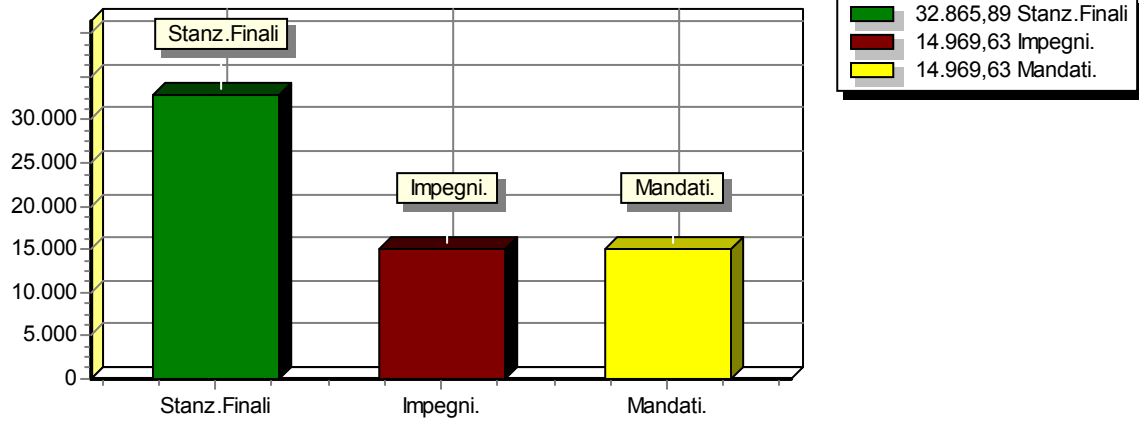


## Lo Stato di Realizzazione dei singoli programmi

Debito pubblico

SINTESI FINANZIARIA DEL SINGOLO PROGRAMMA	Competenza		
	Stanz. Finali	Impegni	Pagamenti
Corrente Titolo I	0,00	0,00	0,00
Investimento	0,00	0,00	0,00
Altre Spese	32.865,89	14.969,63	14.969,63
Totale	32.865,89	14.969,63	14.969,63

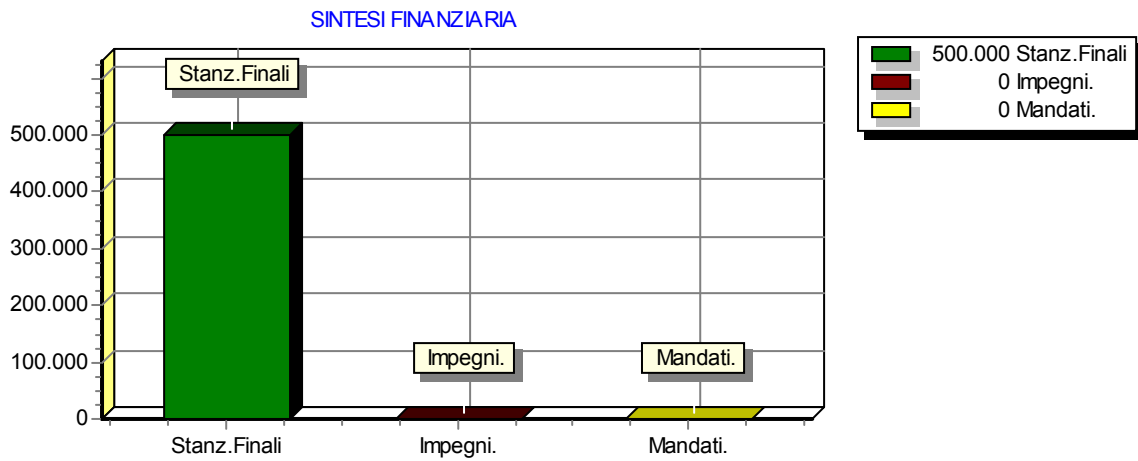
SINTESI FINANZIARIA



## Lo Stato di Realizzazione dei singoli programmi

## Anticipazioni finanziarie

SINTESI FINANZIARIA DEL SINGOLO PROGRAMMA	Competenza		
	Stanz. Finali	Impegni	Pagamenti
Corrente Titolo I	0,00	0,00	0,00
Investimento	0,00	0,00	0,00
Altre Spese	500.000,00	0,00	0,00
Totale	500.000,00	0,00	0,00

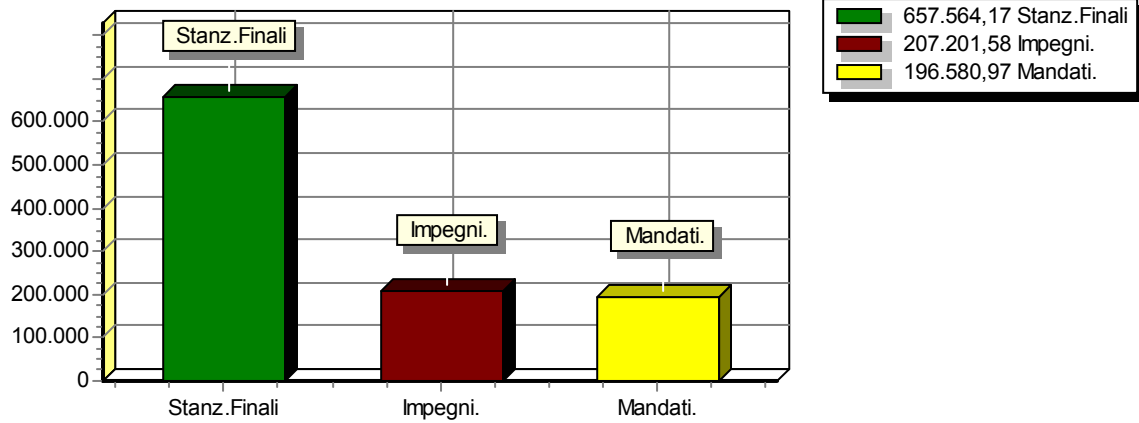


## Lo Stato di Realizzazione dei singoli programmi

## Servizi per conto terzi

SINTESI FINANZIARIA DEL SINGOLO PROGRAMMA	Competenza		
	Stanz. Finali	Impegni	Pagamenti
Corrente Titolo I	0,00	0,00	0,00
Investimento	0,00	0,00	0,00
Altre Spese	657.564,17	207.201,58	196.580,97
Totale	657.564,17	207.201,58	196.580,97

SINTESI FINANZIARIA





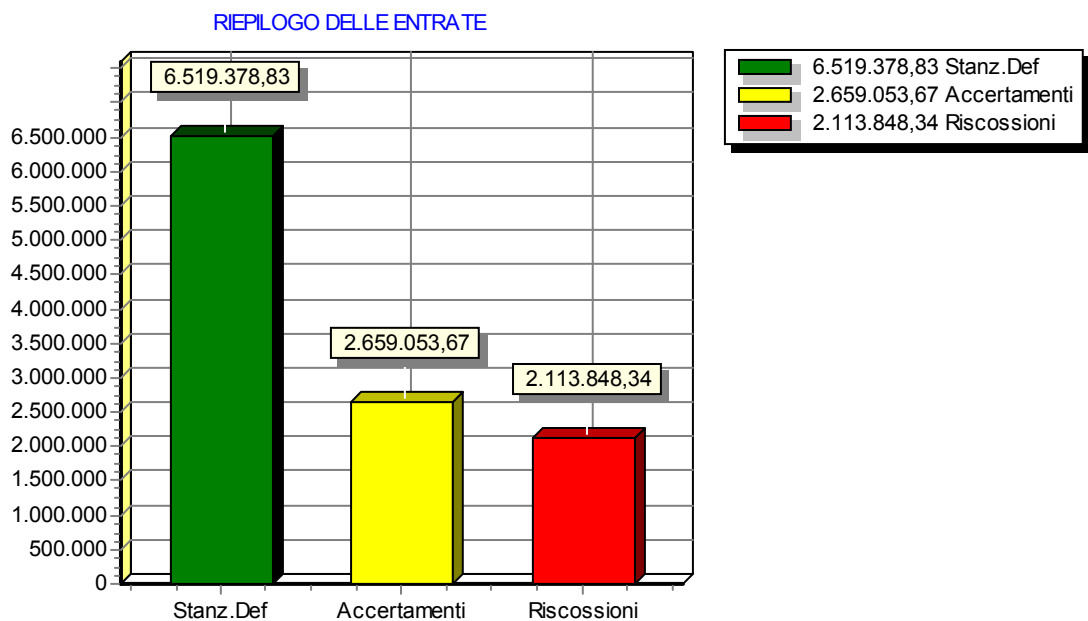
## Programmazione delle entrate e rendiconto Il riepilogo generale delle entrate

La relazione non si limita a fornire gli elementi utili per valutare l'andamento della gestione dei programmi, intesi come l'attività di spesa destinata al raggiungimento di predeterminati obiettivi. Lo stato di realizzazione dei programmi, e soprattutto la percentuale di impegno della spesa, dipende anche dalla possibilità di acquisire le relative risorse. Ed è proprio in questa direzione che l'analisi sull'accertamento delle entrate, intrapresa dagli uffici comunali nel corso dell'anno, può rintracciare alcuni degli elementi che hanno poi influenzato l'andamento complessivo. I fenomeni in gioco sono numerosi e spesso cambiano a seconda del comparto che si va a prendere in esame. Le dinamiche che portano ad accertare le entrate sono infatti diverse, a seconda che si parli di entrate correnti o di risorse in conto capitale.

Dai dati che seguono emerge una buona percentuale di realizzazione delle entrate in termini di accertamento, lascia un po' a desiderare la percentuale di riscossione delle entrate anche se è da evidenziare che la riscossione nell'anno 2020 ha risentito pesantemente della grave crisi epidemiologica da COVID-19! che ha colpito tutto il mondo.

STATO DI ACCERTAMENTO GENERALE DELLE ENTRATE 2020 (Riepilogo delle entrate)	Competenza		% Accertato
	Stanz. finali	Accertamenti	
Fondo pluriennale vincolato per spese in conto capitale			0,00 %
Fondo pluriennale vincolato per spese correnti			0,00 %
Avanzo di amministrazione			0,00 %
Entrate correnti di natura tributaria e contributiva	662.422,33	633.104,71	95,57 %
Trasferimenti correnti	1.384.608,10	1.239.231,67	89,50 %
Entrate extratributarie	188.142,73	129.156,32	68,65 %
Entrate in conto capitale	3.126.641,50	416.885,38	13,33 %
Entrate da riduzione di attività finanziarie	500.000,00	0,00	0,00 %
Accensione Prestiti	657.564,17	240.675,59	36,60 %
Anticipazioni da istituto tesoriere/cassiere			0,00 %
Entrate per conto terzi e partite di giro			0,00 %
<b>TOTALE</b>	<b>6.519.378,83</b>	<b>2.659.053,67</b>	<b>40,79 %</b>

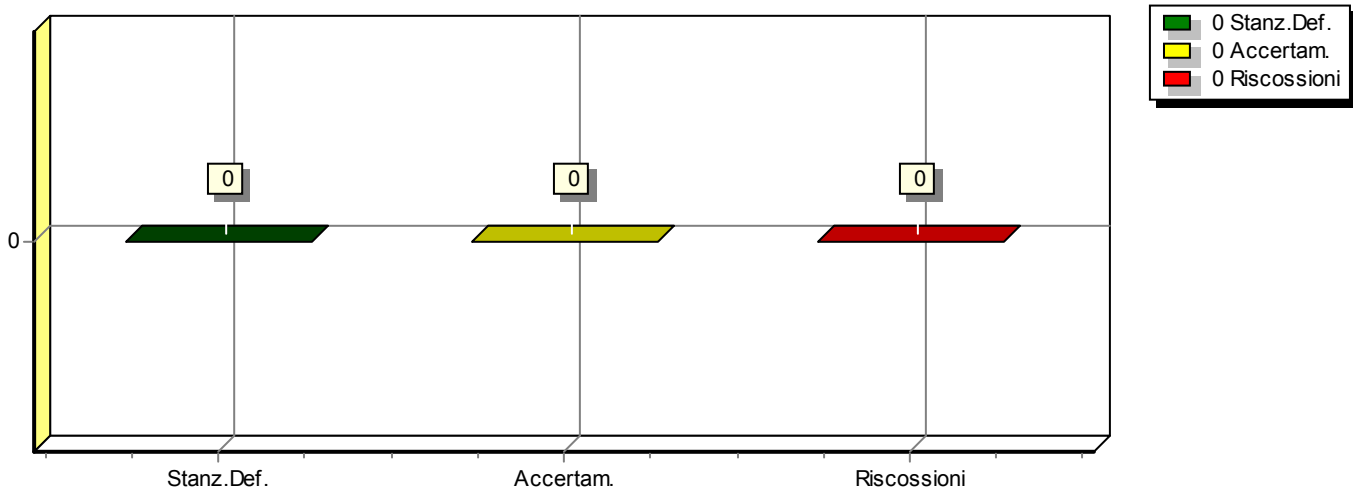
GRADO DI RISCOSSIONE GENERALE DELLE ENTRATE 2020 (Riepilogo delle entrate)	Competenza		% Riscosso
	Accertamenti	Riscossioni	
Fondo pluriennale vincolato per spese in conto capitale			0,00 %
Fondo pluriennale vincolato per spese correnti			0,00 %
Avanzo di amministrazione			0,00 %
Entrate correnti di natura tributaria e contributiva	633.104,71	507.124,60	80,10 %
Trasferimenti correnti	1.239.231,67	1.060.339,58	85,56 %
Entrate extratributarie	129.156,32	40.461,11	31,33 %
Entrate in conto capitale	416.885,38	270.488,44	64,88 %
Entrate da riduzione di attività finanziarie	0,00	0,00	0,00 %
Accensione Prestiti	240.675,59	235.434,61	97,82 %
Anticipazioni da istituto tesoriere/cassiere			0,00 %
Entrate per conto terzi e partite di giro			0,00 %
<b>TOTALE</b>	<b>2.659.053,67</b>	<b>2.113.848,34</b>	<b>79,50 %</b>



Programmazione delle entrate e rendiconto

Fondo pluriennale vincolato per spese in conto capitale

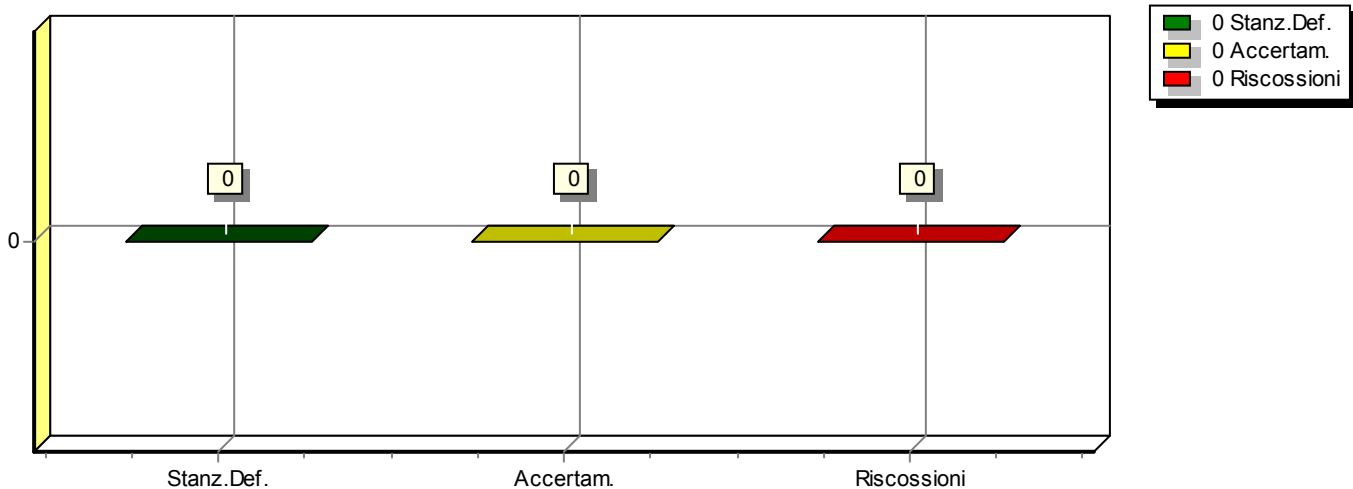
Fondo pluriennale vincolato per spese in conto capitale



Programmazione delle entrate e rendiconto

Fondo pluriennale vincolato per spese correnti

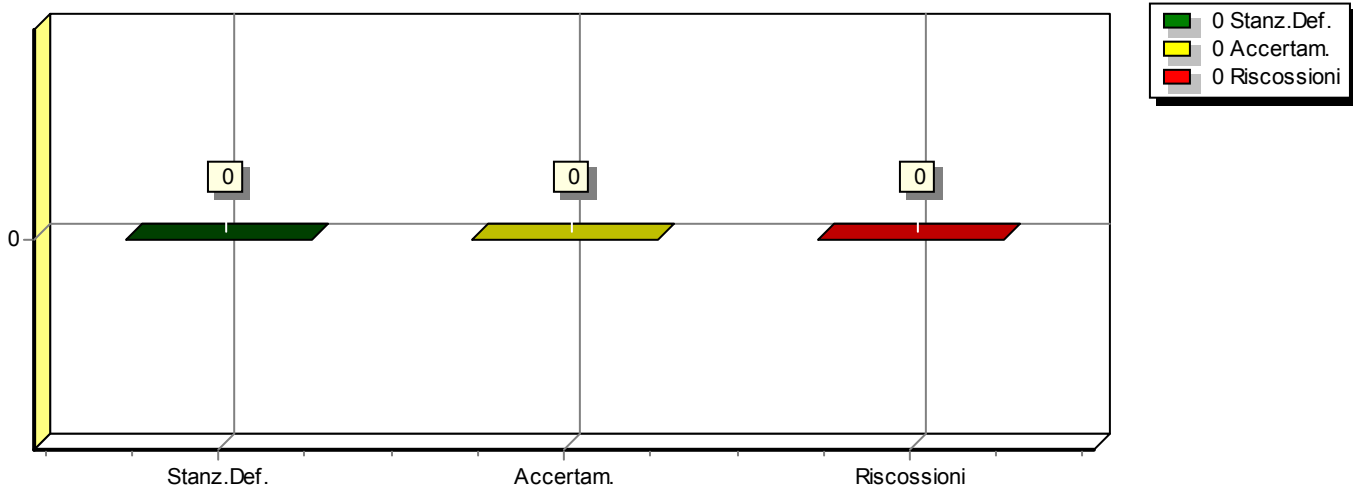
Fondo pluriennale vincolato per spese correnti



Programmazione delle entrate e rendiconto

Avanzo di amministrazione

Avanzo di amministrazione



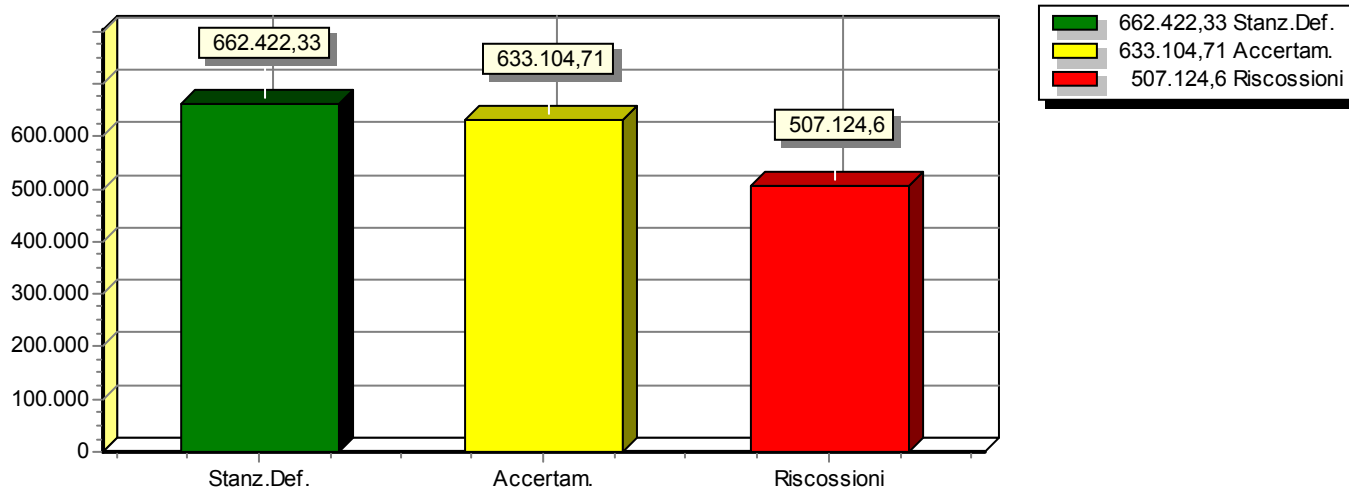
## Programmazione delle entrate e rendiconto

## Entrate correnti di natura tributaria e contributiva

STATO DI ACCERTAMENTO DELLE ENTRATE 2020 (Riepilogo delle entrate)	Competenza		% Accertato
	Stanz. finali	Accertamenti	
Imposte, tasse e proventi assimilati	366.540,07	311.828,44	85,07 %
Tributi destinati al finanziamento della sanità			0,00 %
Tributi devoluti e regolati alle autonomie speciali			0,00 %
Compartecipazioni di tributi			0,00 %
Fondi perequativi da Amministrazioni Centrali	295.882,26	321.276,27	108,58 %
Fondi perequativi dalla Regione o Provincia autonoma			0,00 %
<b>TOTALE</b>	<b>662.422,33</b>	<b>633.104,71</b>	<b>95,57 %</b>

GRADO DI RISCOSSIONE DELLE ENTRATE 2020 (Riepilogo delle entrate)	Competenza		% Riscosso
	Accertamenti	Riscossioni	
Imposte, tasse e proventi assimilati	311.828,44	185.848,33	59,60 %
Tributi destinati al finanziamento della sanità			0,00 %
Tributi devoluti e regolati alle autonomie speciali			0,00 %
Compartecipazioni di tributi			0,00 %
Fondi perequativi da Amministrazioni Centrali	321.276,27	321.276,27	100,00 %
Fondi perequativi dalla Regione o Provincia autonoma			0,00 %
<b>TOTALE</b>	<b>633.104,71</b>	<b>507.124,60</b>	<b>80,10 %</b>

Entrate correnti di natura tributaria e contributiva



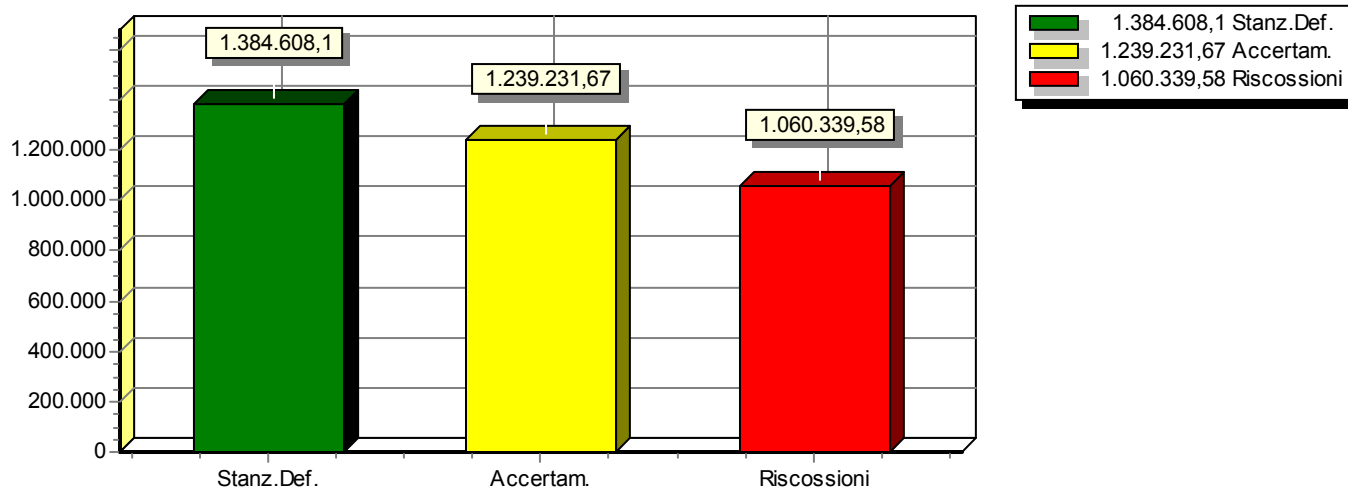
## Programmazione delle entrate e rendiconto

## Trasferimenti correnti

STATO DI ACCERTAMENTO DELLE ENTRATE 2020 (Riepilogo delle entrate)	Competenza		% Accertato
	Stanz. finali	Accertamenti	
Trasferimenti correnti da Amministrazioni pubbliche	1.384.608,10	1.239.231,67	89,50 %
Trasferimenti correnti da Famiglie	6.000,00	5.855,28	97,59 %
Trasferimenti correnti da Imprese			0,00 %
Trasferimenti correnti da Istituzioni Sociali Private			0,00 %
Trasferimenti correnti dall'Unione Europea e dal Resto del Mondo			0,00 %
<b>TOTALE</b>	<b>1.390.608,10</b>	<b>1.245.086,95</b>	<b>89,54 %</b>

GRADO DI RISCOSSIONE DELLE ENTRATE 2020 (Riepilogo delle entrate)	Competenza		% Riscosso
	Accertamenti	Riscossioni	
Trasferimenti correnti da Amministrazioni pubbliche	1.239.231,67	1.060.339,58	85,56 %
Trasferimenti correnti da Famiglie	5.855,28	5.367,34	91,67 %
Trasferimenti correnti da Imprese			0,00 %
Trasferimenti correnti da Istituzioni Sociali Private			0,00 %
Trasferimenti correnti dall'Unione Europea e dal Resto del Mondo			0,00 %
<b>TOTALE</b>	<b>1.245.086,95</b>	<b>1.065.706,92</b>	<b>85,59 %</b>

Trasferimenti correnti



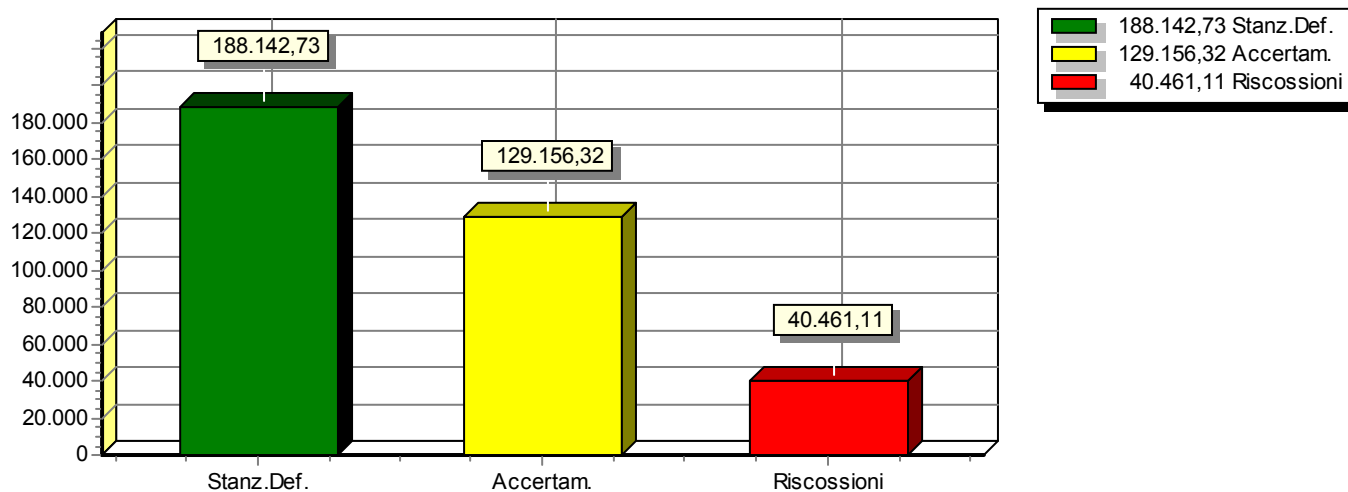
## Programmazione delle entrate e rendiconto

## Entrate extratributarie

STATO DI ACCERTAMENTO DELLE ENTRATE 2020 (Riepilogo delle entrate)	Competenza		% Accertato
	Stanz. finali	Accertamenti	
Vendita di beni e servizi e proventi derivanti dalla gestione dei beni	26.890,92	21.420,60	79,66 %
Proventi derivanti dall'attività di controllo e repressione delle irregolarità e	64.800,00	20.905,49	32,26 %
Interessi attivi	250,00	0,06	0,02 %
Altre entrate da redditi da capitale	15.000,00	0,00	0,00 %
Rimborsi e altre entrate correnti	75.201,81	80.974,89	107,68 %
<b>TOTALE</b>	<b>182.142,73</b>	<b>123.301,04</b>	<b>67,69 %</b>

GRADO DI RISCOSSIONE DELLE ENTRATE 2020 (Riepilogo delle entrate)	Competenza		% Riscosso
	Accertamenti	Riscossioni	
Vendita di beni e servizi e proventi derivanti dalla gestione dei beni	21.420,60	18.729,60	87,44 %
Proventi derivanti dall'attività di controllo e repressione delle irregolarità e	20.905,49	4.011,84	19,19 %
Interessi attivi	0,06	0,06	100,00 %
Altre entrate da redditi da capitale	0,00	0,00	0,00 %
Rimborsi e altre entrate correnti	80.974,89	12.352,27	15,25 %
<b>TOTALE</b>	<b>123.301,04</b>	<b>35.093,77</b>	<b>28,46 %</b>

Entrate extratributarie





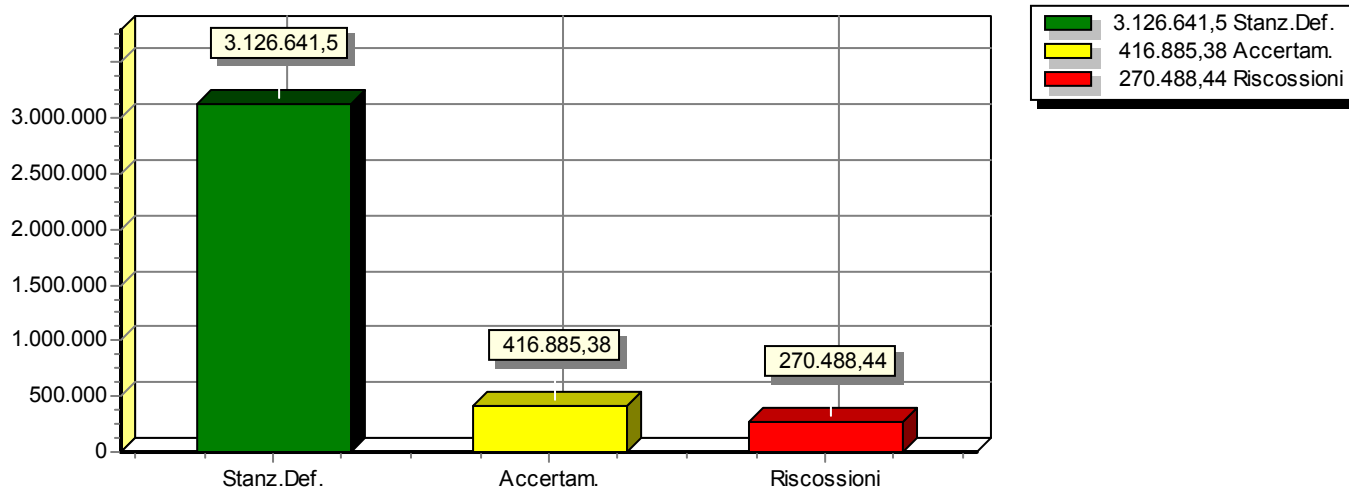
## Programmazione delle entrate e rendiconto

## Entrate in conto capitale

STATO DI ACCERTAMENTO DELLE ENTRATE 2020 (Riepilogo delle entrate)	Competenza		% Accertato
	Stanz. finali	Accertamenti	
Tributi in conto capitale			0,00 %
Contributi agli investimenti	1.987.375,95	53.079,78	2,67 %
Altri trasferimenti in conto capitale	1.107.740,93	345.461,06	31,19 %
Entrate da alienazione di beni materiali e immateriali	9.208,08	4.528,00	49,17 %
Altre entrate in conto capitale	22.316,54	13.816,54	61,91 %
<b>TOTALE</b>	<b>3.126.641,50</b>	<b>416.885,38</b>	<b>13,33 %</b>

GRADO DI RISCOSSIONE DELLE ENTRATE 2020 (Riepilogo delle entrate)	Competenza		% Riscosso
	Accertamenti	Riscossioni	
Tributi in conto capitale			0,00 %
Contributi agli investimenti	53.079,78	0,00	0,00 %
Altri trasferimenti in conto capitale	345.461,06	261.719,17	75,76 %
Entrate da alienazione di beni materiali e immateriali	4.528,00	2.214,00	48,90 %
Altre entrate in conto capitale	13.816,54	6.555,27	47,45 %
<b>TOTALE</b>	<b>416.885,38</b>	<b>270.488,44</b>	<b>64,88 %</b>

Entrate in conto capitale



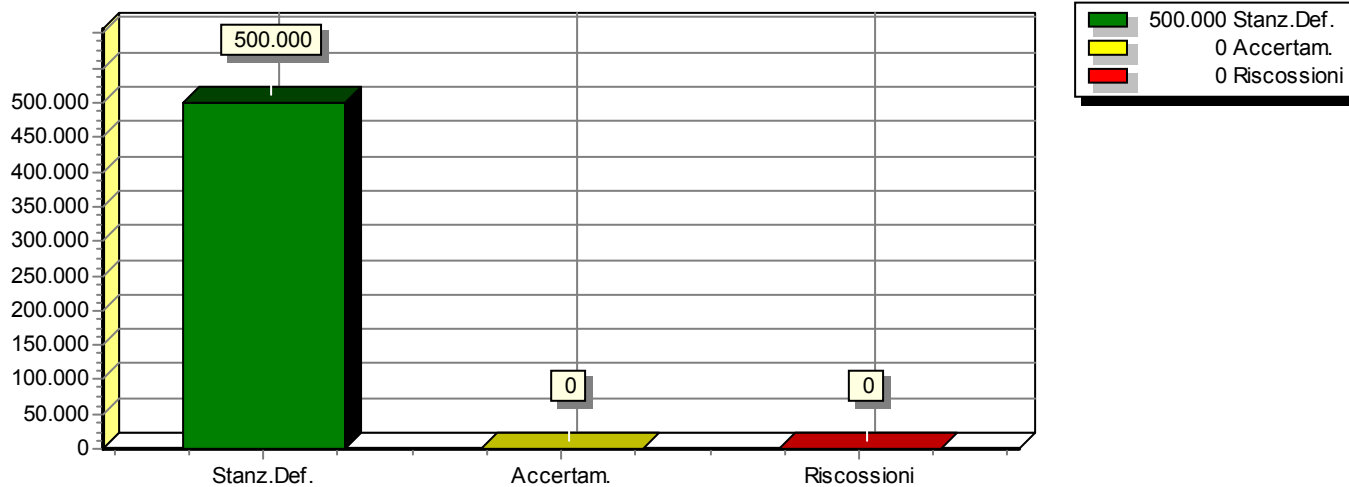
## Programmazione delle entrate e rendiconto

## Entrate da riduzione di attività finanziarie

STATO DI ACCERTAMENTO DELLE ENTRATE 2020 (Riepilogo delle entrate)	Competenza		% Accertato
	Stanz. finali	Accertamenti	
Alienazione di attività finanziarie			0,00 %
Riscossione crediti di breve termine			0,00 %
Riscossione crediti di medio-lungo termine			0,00 %
Altre entrate per riduzione di attività finanziarie	0,00	0,00	0,00 %
<b>TOTALE</b>	<b>0,00</b>	<b>0,00</b>	<b>0,00 %</b>

GRADO DI RISCOSSIONE DELLE ENTRATE 2020 (Riepilogo delle entrate)	Competenza		% Riscosso
	Accertamenti	Riscossioni	
Alienazione di attività finanziarie			0,00 %
Riscossione crediti di breve termine			0,00 %
Riscossione crediti di medio-lungo termine			0,00 %
Altre entrate per riduzione di attività finanziarie	0,00	0,00	0,00 %
<b>TOTALE</b>	<b>0,00</b>	<b>0,00</b>	<b>0,00 %</b>

Entrate da riduzione di attività finanziarie



**Comune di Acquaviva Platani**



**APPLICAZIONE DEI PRINCIPI CONTABILI**

**IDENTITA' DELL'ENTE**

## Quadro di riferimento normativo, istituzionale e ambientale

### Relazione al rendiconto e Principi contabili

#### Principi contabili richiamati

8. Il rendiconto deve soddisfare le esigenze degli utilizzatori del sistema di bilancio: cittadini, consiglieri ed amministratori, organi di controllo e altri enti pubblici, dipendenti, finanziatori, fornitori e altri creditori. Il rendiconto, oltre a fornire informazioni di carattere economico, finanziario e patrimoniale, deve evidenziare anche i risultati socialmente rilevanti prodotti dall'ente. A questo riguardo assume un ruolo fondamentale la relazione al rendiconto della gestione che, oltre a fornire le informazioni sull'andamento economico-finanziario dell'ente, deve consentire di valutare l'impatto delle politiche locali e dei servizi dell'ente sul benessere sociale e sull'economia insediata. Il rendiconto deve fornire agli utilizzatori le informazioni sulle risorse e sugli obblighi dell'ente locale alla data del 31 dicembre dell'esercizio di riferimento.

10. Il rendiconto della gestione e in particolare la relazione della Giunta, si inseriscono nel processo di comunicazione di cui l'ente locale è soggetto attivo.

12. Il rendiconto della gestione nel sistema del bilancio deve essere corredato da un'informativa supplementare che faciliti la comprensione della struttura contabile. Tale informativa deve essere contenuta nella relazione al rendiconto di gestione. In tale relazione si darà atto dell'osservanza dei postulati del sistema di bilancio secondo i principi contabili e, in particolare, dell'attendibilità dell'informazione fornita quale rappresentazione fedele delle operazioni e degli eventi che si intendono rappresentare e dimostrare nel rendiconto della gestione. Nel contempo sarà attestata l'attendibilità e "congruità" delle entrate e delle spese, anche in riferimento all'esigibilità dei residui attivi e all'attendibilità dei residui passivi.

162. Le informazioni richieste dall'art.231 del testo unico delle leggi sull'ordinamento degli enti locali, sono strutturate e rappresentate secondo schemi prescelti dall'ente.

163. La relazione, fornisce informazioni integrative, esplicative e complementari al rendiconto.

164. Il documento deve almeno:

- a) Esprimere le valutazioni in ordine all'efficacia dell'azione condotta sulla base dei risultati conseguiti in rapporto ai programmi ed ai costi sostenuti;
- b) Analizzare gli scostamenti principali intervenuti rispetto alle previsioni;
- c) Motivare le cause che li hanno determinati;
- d) Evidenziare i criteri di valutazione del patrimonio e delle componenti economiche.

165. La relazione contiene informazioni principali sulla natura e sulla modalità di determinazione dei valori contabili e fornisce elementi anche di natura non strettamente contabile per una rappresentazione chiara, veritiera e corretta della situazione finanziaria, economica, patrimoniale e per la valutazione dei principali aspetti della gestione.

166. Il documento, non essendo previsto l'obbligo di redazione di una nota integrativa, deve comprendere tutte le informazioni di natura tecnico-contabile, che altrimenti sarebbero collocabili in nota integrativa.

167. Considerate le finalità del documento, è opportuno che la relazione, secondo corretti principi contabili, sia redatta secondo il seguente schema.

#### Commento tecnico dell'ente

Questa seconda parte della Relazione, denominata "*Applicazione dei principi contabili*", si articola in tre distinte sezioni (Identità dell'ente; Sezione tecnica della gestione; Andamento della gestione) mentre ciascun capitolo, con rare eccezioni, si compone anch'esso di tre distinte parti che descrivono i "Principi contabili richiamati", il "Commento tecnico dell'ente" e le "Informazioni e dati di bilancio".

Nella sezione denominata "*Identità dell'ente*" si affrontano le tematiche che riguardano il Quadro di riferimento normativo e istituzionale (Rendiconto e principio contabile; Profilo istituzionale e socio economico), gli Obiettivi generali di questa amministrazione (Disegno strategico e politiche gestionali; Politiche fiscali), l'Assetto organizzativo (Organizzazione e sistema informativo; Fabbisogno di risorse umane), le Partecipazioni e collaborazioni esterne (Partecipazioni dell'ente; Convenzioni con altri enti).

Nel raggruppamento "*Sezione tecnica della gestione*" sono invece affrontati gli aspetti che riguardano i Criteri contabili per la redazione del rendiconto (Criteri di formazione; Criteri di valutazione), il Risultato finanziario conseguito (Risultato finanziario di amministrazione; Risultato finanziario di gestione; Scostamenti sull'esercizio precedente), la Sintesi della gestione finanziaria (Scostamento sulle previsioni definitive; Andamento della liquidità Formazione di nuovi residui attivi e passivi; Smaltimento dei precedenti residui), il Risultato di esercizio e gli equilibri sostanziali (Crediti di dubbia esigibilità Debiti fuori bilancio; Vincoli e cautele nell'utilizzo dell'avanzo), seguito dai Risultati economici e patrimoniali (Conto del patrimonio; Conto economico).

La relazione termina con la parte denominata "*Andamento della gestione*", dove spiccano le tematiche che interessano la Programmazione iniziale e la pianificazione definitiva (Analisi degli scostamenti; Variazioni di bilancio; Strumenti di programmazione), le Politiche d'investimento, finanziamento, ricerca e sviluppo (Politica di investimento; Politica di finanziamento; Politica di indebitamento; Politiche di autofinanziamento e sviluppo), le Prestazioni e servizi offerti alla collettività a Servizi a domanda individuale; Servizi a rilevanza economica), l'Analisi generale per indici (Indicatori finanziari ed economici generali).

## POLITICHE FISCALI

## Principi contabili richiamati

168. Identità dell'ente locale. In questa parte si deve illustrare:

e) Politiche fiscali. Si espone la politica fiscale che l'Ente ha attuato e/o intende perseguire nell'ambito impositivo di sua competenza, evidenziando le ragioni e gli effetti sul bilancio.

## Commento tecnico dell'ente

Il testo unico sull'ordinamento degli enti locali (art.149) precisa che i comuni e le province, nell'ambito della finanza pubblica, sono dotati di autonomia finanziaria fondata su certezza di risorse proprie e trasferite, compresa la potestà impositiva autonoma nel campo delle imposte, delle tasse e delle tariffe, con conseguente adeguamento della legislazione tributaria vigente. Di fatto l'Ente per l'esercizio 2020 ha confermato le tariffe precedentemente in vigore. Da segnalare come alla categoria 3- sia di fatto iscritto il fondo sperimentale di riequilibrio, determinato dallo Stato e sul quale l'Ente non ha alcuna autonomia decisionale, come pure al Titolo I per l'iscrizione del fondo compartecipazione all'IVA,

## Informazioni e dati di bilancio

POLITICA FISCALE ED ENTRATE TRIBUTARIE (Competenza)	Entrate		Scostamento	% Accertato
	Stanz. finali	Accertamenti		
Imposte, tasse e proventi assimilati	366.540,07	311.828,44	54.711,63	85,07 %
Tributi destinati al finanziamento della sanità				0,00 %
Tributi devoluti e regolati alle autonomie speciali				0,00 %
Compartecipazioni di tributi				0,00 %
Fondi perequativi da Amministrazioni Centrali	295.882,26	321.276,27	-25.394,01	108,58 %
Fondi perequativi dalla Regione o Provincia autonoma				0,00 %
<b>TOTALE</b>	662.422,33	633.104,71	29.317,62	95,57 %

## ORGANIZZAZIONE E SISTEMA INFORMATIVO

### Principi contabili richiamati

168. In questa parte si deve illustrare:

f) Assetto organizzativo. Si evidenzia e sintetizzano almeno i seguenti punti:

1. Filosofia organizzativa;
2. Sistema informativo;
3. Cenni statistici sul personale;
4. Competenze professionali esistenti.

### Commento tecnico dell'ente

I quadri riportano taluni elementi che consentono di individuare alcuni importanti aspetti dell'assetto organizzativo. La prima tabella, seppure in massima sintesi, espone i dati statistici sulla gestione del personale utilizzato nell'esercizio, elementi che mettono in risalto le modalità di reperimento della forza lavoro ottenuta tramite il ricorso a personale di ruolo e non di ruolo. Questa ripartizione è un primo elemento che contraddistingue la filosofia organizzativa adottata dall'ente, scelta che è spesso fortemente condizionata dal rispetto delle norme che disciplinano, di anno in anno, le modalità le possibilità di ricorso a nuove assunzioni ed alla copertura del turn-over.

La seconda tabella precisa invece l'entità delle competenze professionali esistenti ed il riparto di queste ultime tra le varie qualifiche funzionali. Queste informazioni sono molto importanti per valutare, di fronte a specifiche esigenze di lavoro, se sia necessario, oppure opportuno, ricorrere ad eventuali competenze professionali non disponibili all'interno.

### Informazioni e dati di bilancio

<b>MODALITA' DI REPERIMENTO DELLA FORZA LAVORO</b> (cenni statistici sul personale)	Consistenza al 31-12-2020	
	In servizio	Distribuzione
Personale di ruolo	42	95,45 %
Personale non di ruolo	2	4,55 %
Totale generale	44	100.00 %

## FABBISOGNO DI RISORSE UMANE

### Principi contabili richiamati

168. Identità dell'ente locale. In questa parte si deve illustrare:

f) Assetto organizzativo. Si evidenzia e sintetizzano almeno i seguenti punti:

5. Fabbisogno di risorse umane in coerenza con il piano triennale di fabbisogno del personal.

### Commento tecnico dell'ente

La tabella accosta il massimo fabbisogno di personale, dato dalle previsioni previste nella pianta organica (o nella dotazione organica) con la forza lavoro effettivamente in servizio. Lo scostamento tra questi due entità individua il fabbisogno complessivo di personale, un dato che per-deve fare i conti con le limitazioni alla possibilità di assunzione previste, di volta in volta, dalle leggi finanziarie annuali. A fronte della previsione teorica di assunzione, infatti, il piano di fabbisogno annuale del personale subisce il forte condizionamento dei vincoli imposti dal legislatore che limitano la possibilità concreta di adeguare costantemente le previsioni della dotazione organica della forza lavoro alle reali necessità operative.

### Informazioni e dati di bilancio

FABBISOGNO DI RISORSE UMANE		Consistenza al 31-12-2020		Differenza
Cat./Posiz	Descrizione qualifica funzionale	In servizio	Distribuzione	
A1	Qualifica Funzionale A1	1	1	0
B1	Qualifica Funzionale B1	31	31	0
C1	Qualifica Funzionale C1	7	7	0
C2	Qualifica Funzionale C2	1	1	0
C3	Qualifica Funzionale C3	1	1	0
D3	Qualifica Funzionale D3		1	-1
Totale personale di ruolo		41	42	-1

## PARTECIPAZIONI DELL'ENTE

### Principi contabili richiamati

168. Identità dell'ente locale. In questa parte si deve illustrare:

g) Partecipazioni dell'ente. Si elencano le partecipazioni dell'ente acquisite o da acquisire evidenziando le motivazioni, l'andamento della società il numero e il valore della partecipazione, il valore del patrimonio netto della partecipata.

### Commento tecnico dell'ente

Il quadro riporta le principali partecipazioni possedute dall'ente, individuando la quantità ed il valore delle singole quote nominali, accostato infine queste ultime al corrispondente valore complessivo della partecipazione. Le due colonne finali individuano, rispettivamente, il capitale sociale dell'azienda e la quota percentuale di capitale di proprietà dell'ente. Quest'ultima informazione contribuisce a precisare la capacità dell'ente di influire nelle scelte di programmazione dell'azienda partecipata.

### Informazioni e dati di bilancio

PRINCIPALI PARTECIPAZIONI POSSEDUTE DALL'ENTE	Azioni / Quote possedute	Valore nomin. singola quota	Valore totale partecipazione	Cap. sociale partecipata	Quota % dell'Ente
1 ATO AMBIENTE CL1 IN LIQUIDAZIONE					0,84
2 SOCIETA' PER LA REGOLAMENTAZIONE DEL SE					0,76
3 S.R.R. SERVIZI ED IMPIANTI ( SOCIETA' POSSED					
4 GAL TERRE DEL NISSENO					1,79
	<b>Totale</b>		<b>0,00</b>		



**CONVENZIONI CON ALTRI ENTI****Principi contabili richiamati**

168. Identità dell'ente locale. In questa parte si deve illustrare:

h) Convenzioni con Enti. Si illustrano le eventuali convenzioni con altri enti del settore pubblico, evidenziando le motivazioni e l'oggetto della convenzione.

**Commento tecnico dell'ente**

Il testo unico sull'ordinamento degli enti locali (art.30) prevede che i comuni, al fine di svolgere in modo coordinato funzioni e servizi determinati, possono stipulare tra loro apposite convenzioni. Per quanto riguarda la normativa di carattere generale, queste convenzioni devono stabilire il fine, la durata, le forme di consultazione degli enti contraenti, i loro rapporti finanziari ed i reciproci obblighi e garanzie. Oltre a questi accordi volontari, solo per la gestione a tempo determinato di uno specifico servizio o per la realizzazione di un'opera, lo Stato e la regione - limitatamente allo svolgimento delle materie di propria competenza - possono prevedere forme di convenzione obbligatoria fra enti locali, previa statuizione di un disciplinare-tipo. Le convenzioni, sia quelle volontarie che le obbligatorie, possono prevedere anche la costituzione di uffici comuni, che operano con personale distaccato dagli enti partecipanti, ai quali affidare l'esercizio delle funzioni pubbliche in luogo degli enti partecipanti all'accordo, ovvero, la delega di funzioni da parte degli enti partecipanti all'accordo a favore di uno di essi, che pertanto verrà ad operare in luogo e per conto degli enti deleganti.

**Comune di Acquaviva Platani**



**SEZIONE TECNICA DELLA GESTIONE**

## RISULTATO FINANZIARIO DI AMMINISTRAZIONE

## Introduzione

Il consuntivo è il documento ufficiale con il quale ogni amministrazione rende conto ai cittadini su come siano stati realmente impiegati i soldi pubblici gestiti in un determinato arco di tempo (esercizio). Conti alla mano, si tratta di spiegare dove e come sono state gestite le risorse reperite nell'anno ma anche di misurare i risultati conseguiti, ottenuti con il lavoro messo in atto dall'intera organizzazione. L'obiettivo è quello di misurare lo stato di salute dell'ente, confrontando le aspettative con i risultati oggettivi. E' il caso di precisare che mentre il rendiconto di un esercizio valuta le performance di quello specifico anno, con il rendiconto di mandato la giunta formulerà le proprie considerazioni sull'attività svolta nel corso dell'intero quinquennio. In entrambi i casi, il destinatario finale del rendiconto sarà sempre il cittadino.

Ponendo l'attenzione sul singolo esercizio, l'attività finanziaria svolta dal comune in un anno termina con il conto di bilancio, un documento ufficiale dove si confrontano le risorse reperite con quelle utilizzate. Il rendiconto può terminare con un risultato positivo, chiamato avanzo, oppure con un saldo negativo, detto disavanzo. Il grafico riprende gli importi esposti nella tabella di fine pagina e mostra il risultato conseguito negli ultimi anni. E' solo il caso di precisare che l'avanzo di un esercizio può essere impiegato per aumentare le spese di quello successivo, mentre il possibile disavanzo deve essere tempestivamente ripianato.

Come si può ben notare il risultato di amministrazione è positivo, nonostante gli accantonamenti e i vincoli apposti. L'avanzo libero prudenzialmente sarà applicato al bilancio man mano che si realizzerà concretamente con la riscossione dei residui attivi.

## Principi contabili richiamati

34. L'analisi del conto di bilancio consiste nell'illustrazione e spiegazione di come sono state acquisite e impiegate le risorse in finanziarie in relazione alle previsioni di entrata e di spesa e si esplica sulla base dei seguenti elementi principali:

e) Livelli e composizione del risultati finanziari di amministrazione.

60. Il risultato di amministrazione deve essere misurato nel rispetto del principio della prudenza, così come definito dal documento "Finalità postulati dei principi contabili degli enti locali". Pertanto:

a) Nella relazione al rendiconto, l'ente dettaglia e motiva la suddivisione del risultato di amministrazione scaturente dalla gestione in conto residui e in conto competenza, spiegando le ragioni dei fondi vincolati, nel rispetto dei principi della comprensibilità e chiarezza) e della verificabilità dell'informazione.

## Commento tecnico dell'ente

La tabella riporta il risultato di amministrazione dell'esercizio, indica la quota di esso riconducibile alla gestione dei residui ed a quella della competenza e mostra, infine, la variazione intervenuta nella giacenze di cassa. Le due componenti del risultato (Residui e Competenza) sono state rettifiche imputando alla gestione della competenza la quota di avanzo del precedente esercizio applicata per finanziare parzialmente questo bilancio.

RIASSUNTO DI AMMINISTRAZIONE 2020 (risultato dei residui, della competenza e risultato amministrazione)	Movimenti 2020		Totale
	Residui	Competenza	
Fondo di cassa iniziale	146.599,47	-	146.599,47
Riscossioni	503.007,83	2.113.848,34	2.616.856,17
Pagamenti	345.534,86	1.854.222,49	2.199.757,35
Fondo cassa finale	304.072,44	259.625,85	563.698,29
Pagamenti per azioni esecutive non regolarizzate al 31 Dicembre		0,00	
Residui attivi	1.036.644,15	545.205,33	1.581.849,48
Residui passivi	142.014,16	269.949,90	411.964,06
Fondo Pluriennale Vincolato corrente		61.794,96	61.794,96
Fondo Pluriennale Vincolato in conto capitale		51.954,63	51.954,63
Risultato: Avanzo (+) o Disavanzo (-)	1.198.702,43	421.131,69	1.619.834,12
Avanzo/Disavanzo esercizio precedente applicato	0,00	0,00	
<b>Composizione del risultato (Residui e competenza)</b>	<b>1.198.702,43</b>	<b>421.131,69</b>	

## RISULTATO FINANZIARIO DI GESTIONE

### Principi contabili richiamati

34. L'analisi del conto di bilancio consiste nell'illustrazione e spiegazione di come sono state acquisite e impiegate le risorse in finanziarie in relazione alle previsioni di entrata e di spesa e si esplica sulla base dei seguenti elementi principali:

e) Livelli e composizione della gestione di competenza degli equilibri di bilancio di parte corrente e di investimento.

60. Il risultato di amministrazione deve essere misurato nel rispetto del principio della prudenza, così come definito dal documento "Finalità e postulati dei principi contabili degli enti locali". Pertanto:

c) Scompone il risultato della gestione di competenza, al fine di comprenderne e analizzarne la formazione, in base alle seguenti componenti: bilancio Corrente (entrate correnti meno spese correnti), bilancio in Conto capitale (entrate in conto capitale e prestiti meno spese in conto capitale), bilancio dei Movimenti di fondi confluiti nel risultato di amministrazione; bilancio dei Servizi per conto terzi.

169. Sezione tecnica della gestione. Questa parte va a sua volta distinta in più sezioni.

Aspetti finanziari:

c) Risultato finanziario. Si evidenziano i risultati finanziari di gestione.

### Commento tecnico dell'ente

La prima tabella mostra l'equilibrio tra le varie componenti di bilancio, dove gli stanziamenti di entrata finanziano le previsioni di spesa, mentre la seconda riporta il risultato della sola gestione di competenza, visto come differenza tra accertamenti e impegni del medesimo esercizio. I dati contabili sono riclassificati in modo da evidenziare il risultato della gestione corrente, degli investimenti, dei movimenti di fondi e dei servizi per conto di terzi. Il saldo di chiusura (Avanzo/Disavanzo competenza) mostra il risultato riportato nella sola gestione di competenza e con l'esclusione, pertanto, della componente riconducibile alla gestione dei residui.

### Informazioni e dati di bilancio

EQUILIBRI DI BILANCIO 2020 (Competenza)	Stanziamenti finali		Equilibri
	Entrate	Uscite	
Corrente	2.265.561,90	2.299.504,46	-33.942,56
Investimenti	3.234.160,45	3.200.217,89	33.942,56
Movimento fondi	0,00	0,00	0,00
Servizi conto terzi	657.564,17	657.564,17	0,00
<b>Equilibrio generale competenza</b>	<b>6.157.286,52</b>	<b>6.157.286,52</b>	<b>0,00</b>

RISULTATI DELLA GESTIONE 2020 (Competenza)	Operazioni di gestione		Risultato
	Accertamenti	Impegni	
Corrente	2.031.881,44	1.551.703,39	480.178,05
Investimenti	524.404,33	445.543,00	78.861,33
Movimento fondi	0,00	0,00	0,00
Servizi conto terzi	240.675,59	240.675,59	0,00
<b>Risultato di gestione (Avanzo/Disavanzo competenza)</b>	<b>2.796.961,36</b>	<b>2.237.921,98</b>	<b>559.039,38</b>

## SCOSTAMENTI SULL'ESERCIZIO PRECEDENTE

**Principi contabili richiamati**

34. L'analisi del conto di bilancio consiste nell'illustrazione e spiegazione di come sono state acquisite e impiegate le risorse in finanziarie in relazione alle previsioni di entrata e di spesa e si esplica sulla base dei seguenti elementi principali:

e) Livelli e composizione del risultati finanziari di amministrazione.

60. Il risultato di amministrazione deve essere misurato nel rispetto del principio della prudenza, così come definito dal documento "Finalità postulati dei principi contabili degli enti locali". Pertanto:

a) Nella relazione al rendiconto, l'ente dettaglia e motiva la suddivisione del risultato di amministrazione scaturente dalla gestione in conto residui e in conto competenza, spiegando le ragioni dei fondi vincolati, nel rispetto dei principi della comprensibilità e chiarezza) e della verificabilità dell'informazione.

**Commento tecnico dell'ente**

La tabella riporta il risultato di amministrazione dell'esercizio, indica la quota di esso riconducibile alla gestione dei residui ed a quella della competenza e mostra, infine, la variazione intervenuta nella giacenze di cassa. Le due componenti del risultato (Residui e Competenza) sono state rettificate imputando alla gestione della competenza la quota di avanzo del precedente esercizio applicata per finanziare parzialmente questo bilancio.

ANDAMENTO DELLA GESTIONE DI COMPETENZA (Valutazione trend storico)	Rendiconto		Variazione biennio
	2019	2020	
Riscossioni (competenza)	1.567.060,76	2.113.848,34	
Pagamenti (competenza)	1.616.847,19	1.854.222,49	
Saldo movimenti cassa (solo competenza)	-49.786,43	259.625,85	309.412,28
Residui attivi (competenza)	933.634,17	545.205,33	
Residui passivi (competenza)	410.939,22	269.949,90	
Fondo Pluriennale Vincolato corrente	30.388,74	61.794,96	
Fondo Pluriennale Vincolato in conto capitale	107.518,95	51.954,63	
Risultato contabile (solo competenza)	335.000,83	421.131,69	
Avanzo/Disavanzo esercizio precedente applicato	0,00	0,00	
<b>Risultato competenza</b>	<b>335.000,83</b>	<b>421.131,69</b>	<b>86.130,86</b>

## Sintesi della gestione finanziaria

### SCOSTAMENTO SULLE PREVISIONI DEFINITIVE

#### Principi contabili richiamati

33. Nell'ambito delle finalità del sistema di bilancio e del rendiconto come indicate nei punti del documento "Finalità e postulati dei principi contabili degli enti locali", il conto del bilancio rileva e dimostra i risultati della gestione finanziaria con peculiare riferimento alla funzione autorizzatoria del bilancio di previsione.
34. L'analisi del conto consiste nell'illustrazione e spiegazione di come sono state acquisite ed impiegate le risorse finanziarie in relazione alle *previsioni* di entrata e di spesa e si esplica sulla base dei seguenti elementi principali:
- a) Scostamenti tra le *previsioni* di entrata ed i relativi accertamenti;
  - b) Scostamenti tra le *previsioni* di spesa ed i relativi impegni;
169. Sezione tecnica della gestione. Questa parte va a sua volta distinta in più sezioni.
- Aspetti finanziari:
- d) Sintesi della gestione finanziaria. Sono sinteticamente presentati i dati della gestione finanziaria, motivando gli scostamenti degli impegni rispetto alle previsioni.

#### Commento tecnico dell'ente

Le due tabelle riportano lo scostamento che si è verificato tra le previsioni definitive (stanziamenti iniziali modificati dalle variazioni di bilancio) ed i relativi atti dispositivi di natura contabile, e cioè gli accertamenti di entrata e gli impegni di spesa. Tutti gli importi si riferiscono alla sola gestione della competenza, mentre le informazioni relative alla gestione dei residui sono riportate e commentate in uno specifico capitolo.

#### Informazioni e dati di bilancio

ACCERTAMENTO DELLE ENTRATE (competenza)	Entrate		Scostamento	% Accertato
	Stanz. finali	Accertamenti		
Fondo pluriennale vincolato per spese in conto capitale				0,00 %
Fondo pluriennale vincolato per spese correnti				0,00 %
Avanzo di amministrazione				0,00 %
Entrate correnti di natura tributaria e contributiva	662.422,33	633.104,71	29.317,62	95,57 %
Trasferimenti correnti	1.384.608,10	1.239.231,67	145.376,43	89,50 %
Entrate extratributarie	188.142,73	129.156,32	58.986,41	68,65 %
Entrate in conto capitale	3.126.641,50	416.885,38	2.709.756,12	13,33 %
Entrate da riduzione di attività finanziarie	500.000,00	0,00	500.000,00	0,00 %
Accensione Prestiti	657.564,17	240.675,59	416.888,58	36,60 %
Anticipazioni da istituto tesoriere/cassiere				0,00 %
Entrate per conto terzi e partite di giro				0,00 %
<b>TOTALE</b>	<b>6.519.378,83</b>	<b>2.659.053,67</b>	<b>3.860.325,16</b>	<b>40,79 %</b>

IMPEGNO DELLE USCITE (competenza)	Uscite		Scostamento	% Impegnato
	Stanz. finali	Impegni		
Disavanzo di amministrazione				0,00 %
Spese correnti	2.179.952,25	1.456.320,38	723.631,87	66,81 %
Spese in conto capitale	3.196.619,99	393.588,37	2.803.031,62	12,31 %
Spese per incremento attività finanziarie	532.865,89	14.969,63	517.896,26	2,81 %
Rimborso Prestiti	657.564,17	240.675,59	416.888,58	36,60 %
Chiusura Anticipazioni ricevute da istituto tesoriere/cassiere				0,00 %
Uscite per conto terzi e partite di giro				0,00 %
<b>TOTALE</b>	<b>6.567.002,30</b>	<b>2.105.553,97</b>	<b>4.461.448,33</b>	<b>32,06 %</b>

## ANDAMENTO DELLA LIQUIDITA'

### Principi contabili richiamati

169. Sezione tecnica della gestione. Questa parte va a sua volta distinta in più sezioni.

Aspetti finanziari:

d) Sintesi della gestione finanziaria. Sono sinteticamente presentati i dati della gestione finanziaria e l'andamento della liquidità.

L'ente non ha fatto ricorso all'anticipazione di tesoreria e ha chiuso l'esercizio 2020 con un notevole fondo di cassa.

### Commento tecnico dell'ente

Il testo unico sull'ordinamento degli enti locali (art.222) autorizza il comune a utilizzare il fido bancario per la copertura di momentanee eccedenze di fabbisogno di cassa (pagamenti), introducendo però al riguardo precisi vincoli quantitativi. Su richiesta dell'ente corredata dalla deliberazione della giunta, infatti, il tesoriere concede un'anticipazione di tesoreria entro il limite massimo dei tre dodicesimi delle entrate accertate nel penultimo anno precedente, afferenti - per i comuni, le province, le città metropolitane e le unioni di comuni - ai primi tre titoli di entrata del bilancio, e per le comunità montane, ai primi due titoli. Il ricorso al fido di tesoreria ha un onere che grava sulle uscite del bilancio finanziario (conto di bilancio) e nei costi del corrispondente prospetto economico (conto economico).

Il prospetto quantifica il limite massimo di tesoreria che si è reso disponibile nell'esercizio, riporta le informazioni essenziali sull'entità del fenomeno e mostra, infine, il volume complessivo di riscossioni e pagamenti che hanno contraddistinto la gestione. Il giudizio generale sull'andamento della liquidità si basa sull'accostamento del fondo di cassa iniziale con quello finale, unitamente alla valutazione economico-finanziaria sull'impatto che gli eventuali interessi passivi per il ricorso all'anticipazione hanno avuto sugli equilibri di bilancio.

### Informazioni e dati di bilancio

ANTICIPAZIONE TESORERIA E GESTIONE DELLA LIQUIDITA'		Elementi rilevanti	
		Analisi	Sintesi
Esposizione massima per anticipazione Tesoreria (accertamenti2018)			
Tit.1 - Tributarie		0,00	
Tit.2 - Contributi e trasferimenti correnti		0,00	
Tit.3 - Extratributarie			
	Somma	0,00	
Percentuale massima di esposizione delle entrate			
Limite teorico anticipazione ( % entrate)		0,00	0,00
<b>Anticipazione di Tesoreria effettiva</b>			
Anticipazione più elevata usufruita nel 2020		0,00	
Interessi passivi pagati per l'anticipazione		0,00	0,00
<b>Gestione della liquidità</b>			
Fondo di cassa iniziale		146.599,47	
Riscossioni		2.616.856,17	
Pagamenti		2.199.757,35	
Fondo cassa finale		563.698,29	563.698,29

## FORMAZIONE DI NUOVI RESIDUI ATTIVI E PASSIVI

### Principi contabili richiamati

45. L'operazione di riaccertamento dei residui attivi da iscrivere nel conto del bilancio è tesa alla verifica del permanere dei requisiti essenziali dell'accertamento delle entrate così come indicati nel Principio contabile n.2 e precisamente la ragione del credito, il titolo giuridico, il soggetto debitore, la somma e la scadenza; durante tale verifica, da effettuarsi obbligatoriamente per ciascun singolo accertamento della gestione di competenza (...), l'ente deve mantenere un comportamento prudente, evitando di conservare tra i residui attivi del conto del bilancio i crediti dichiarati assolutamente inesigibili, quelli controversi e quelli riconosciuti di dubbia o difficile esazione o premunirsi di costituire un fondo svalutazione crediti idoneo a bilanciare gli effetti negativi sul risultato di amministrazione che tali eliminazioni altrimenti produrrebbero.

34. L'analisi del conto di bilancio consiste nell'illustrazione e spiegazione di come sono state acquisite ed impiegate le risorse finanziarie in relazione alle previsioni di entrata e di spesa e si esplica sulla base dei seguenti elementi principali: (-)

- c) Grado di riscossione delle entrate (...) nella gestione di competenza (...);
- d) Velocità di pagamento delle spese (...) nella gestione di competenza (...).

### Commento tecnico dell'ente

Le previsioni di entrata tendono a tradursi durante l'esercizio in accertamenti, ossia in crediti che il comune vanta nei confronti di soggetti esterni. La velocità con cui questi crediti vanno a buon fine, e cioè si trasformano in riscossioni, influisce direttamente nelle disponibilità di cassa. L'accertamento di competenza che non si è interamente tradotto in riscossione durante l'anno ha comportato la formazione di un nuovo residuo attivo; la prima tabella, pertanto, mostra nella penultima colonna lo scostamento tra gli accertamenti e le riscossioni, e cioè i nuovi residui attivi, mentre l'ultima colonna riporta il grado di riscossione degli accertamenti, e quindi la capacità dell'ente di incassare con una sufficiente tempestività i crediti che progressivamente si vanno a formare. Analogamente alle entrate, il secondo prospetto mostra la situazione speculare presente nelle uscite, dove lo scostamento indica il valore dei nuovi residui passivi che si sono formati in questo esercizio, mentre l'ultima colonna riporta la percentuale di pagamento di questi impegni che si sono formati nell'anno. Anche la velocità di pagamento di queste poste influenza la giacenza di cassa ed il conseguente possibile ricorso all'anticipazione di tesoreria.

### Informazioni e dati di bilancio

RISCOSSIONE DELLE ENTRATE (competenza)	Entrate		Scostamento	% Riscosso
	Accertamenti	Riscossioni		
Fondo pluriennale vincolato per spese in conto capitale				0,00 %
Fondo pluriennale vincolato per spese correnti				0,00 %
Avanzo di amministrazione				0,00 %
Entrate correnti di natura tributaria e contributiva	633.104,71	507.124,60	125.980,11	80,10 %
Trasferimenti correnti	1.239.231,67	1.060.339,58	178.892,09	85,56 %
Entrate extratributarie	129.156,32	40.461,11	88.695,21	31,33 %
Entrate in conto capitale	416.885,38	270.488,44	146.396,94	64,88 %
Entrate da riduzione di attività finanziarie	0,00	0,00	0,00	0,00 %
Accensione Prestiti	240.675,59	235.434,61	5.240,98	97,82 %
Anticipazioni da istituto tesoriere/cassiere				0,00 %
Entrate per conto terzi e partite di giro				0,00 %
<b>TOTALE</b>	<b>2.659.053,67</b>	<b>2.113.848,34</b>	<b>545.205,33</b>	<b>79,50 %</b>

IMPEGNO DELLE USCITE (competenza)	Uscite		Scostamento	% Pagato
	Impegni	Pagamenti		
Disavanzo di amministrazione				0,00 %
Spese correnti	1.456.320,38	1.292.612,60	163.707,78	88,76 %
Spese in conto capitale	393.588,37	310.674,53	82.913,84	78,93 %
Spese per incremento attività finanziarie	14.969,63	14.969,63	0,00	100,00 %
Rimborso Prestiti	240.675,59	230.054,98	10.620,61	95,59 %
Chiusura Anticipazioni ricevute da istituto tesoriere/cassiere				0,00 %
Uscite per conto terzi e partite di giro				0,00 %



<b>TOTALE</b>	2.105.553,97	1.848.311,74	257.242,23	87,78 %
---------------	--------------	--------------	------------	---------

## SMALTIMENTO DEI PRECEDENTI RESIDUI

## Principi contabili richiamati

12. Il rendiconto della gestione nel sistema del bilancio deve essere corredato da un'informativa supplementare che faciliti la comprensione della struttura contabile. Tale informativa deve essere contenuta nella relazione al rendiconto di gestione. In tale relazione si darà atto dell'osservanza dei postulati del sistema di bilancio secondo i principi contabili e, in particolare, dell'attendibilità dell'informazione fornita quale rappresentazione fedele delle operazioni e degli eventi che si intendono rappresentare e dimostrare nel rendiconto della gestione. Nel contempo sarà attestata l'attendibilità "congruità delle entrate e delle spese, anche in riferimento all'esigibilità dei *residui attivi* e all'attendibilità dei *residui passivi*."

34. L'analisi del conto di bilancio consiste nell'illustrazione e spiegazione di come sono state acquisite ed impiegate le risorse finanziarie in relazione alle previsioni di entrata e di spesa e si esplica sulla base dei seguenti elementi principali:

c) Grado di riscossione delle entrate nella gestione *residui*;

d) Velocità di pagamento delle spese nella gestione *residui*.

45. L'operazione di riaccertamento dei *residui attivi* da iscrivere nel conto del bilancio è tesa alla verifica del permanere dei requisiti essenziali dell'accertamento delle entrate così come indicati nel principio contabile n. 2 e precisamente la ragione del credito, il titolo giuridico, il soggetto debitore, la somma e la scadenza. Durante tale verifica, da effettuarsi obbligatoriamente per ciascun per ciascun residuo attivo proveniente dagli anni precedenti, l'ente deve mantenere un comportamento prudente, evitando di conservare tra i residui attivi del conto del bilancio i crediti dichiarati assolutamente inesigibili, quelli controversi e quelli riconosciuti di dubbia o difficile esazione o premunirsi di costituire un fondo svalutazione crediti idoneo a bilanciare gli effetti negativi sul risultato di amministrazione che tali eliminazioni altrimenti produrrebbero.

52. Come indicato nel Principio contabile n. 2, l'operazione di riaccertamento dei *residui passivi* da iscrivere nel conto del bilancio è tesa alla verifica del permanere o meno delle posizioni debitorie effettive o di impegni riportati a residui passivi pur in assenza di obbligazioni giuridicamente perfezionate in forza delle disposizioni ordinamentali; durante tale verifica, da effettuarsi obbligatoriamente per ciascun residuo, l'ente deve mantenere un comportamento prudente ricercando le condizioni dell'effettiva esistenza dei requisiti previsti dall'ordinamento.

## Commento tecnico dell'ente

I due prospetti mostrano il tasso di smaltimento dei residui attivi e passivi riportati dal precedente esercizio. La velocità di incasso dei crediti pregressi influisce direttamente sulla situazione complessiva di cassa, circostanza che si verifica anche nel versante delle uscite dove il pagamento di debiti pregressi estingue il residuo passivo ma si traduce in un esborso monetario. La capacità dell'ente di incassare rapidamente i propri crediti, come evidenziata dall'ultima colonna del primo prospetto, va pure confrontata con il contenuto della tabella presente nell'argomento "Crediti in sofferenza o inesigibili", dove il prolungato ritardo nell'estinzione di talune posizioni è messo in diretta relazione con la possibile insorgenza di situazioni di dubbia esigibilità del credito.

## Informazioni e dati di bilancio

RISCOSSIONE DELLE ENTRATE (Gestione 2020 residui attivi 2019 e precedenti)	Residui attivi		% Riscosso
	Accertamenti	Riscossioni	
Fondo pluriennale vincolato per spese in conto capitale			0,00 %
Fondo pluriennale vincolato per spese correnti			0,00 %
Avanzo di amministrazione			0,00 %
Entrate correnti di natura tributaria e contributiva	421.762,01	203.471,27	48,24 %
Trasferimenti correnti	261.230,42	177.598,17	67,99 %
Entrate extratributarie	407.894,48	15.012,66	3,68 %
Entrate in conto capitale	356.209,45	67.853,61	19,05 %
Entrate da riduzione di attività finanziarie	0,00	0,00	0,00 %
Accensione Prestiti	73.247,55	27.500,00	37,54 %
Anticipazioni da istituto tesoriere/cassiere	0,00	0,00	0,00 %
Entrate per conto terzi e partite di giro	53.144,43	11.572,12	21,77 %
<b>TOTALE</b>	<b>1.573.488,34</b>	<b>503.007,83</b>	<b>31,97 %</b>

IMPEGNO DELLE USCITE (Gestione 2020 residui attivi 2019 e precedenti)	Uscite		% Pagato
	Impegni	Pagamenti	
Disavanzo di amministrazione			0,00 %
Spese correnti	310.020,20	208.118,38	67,13 %
Spese in conto capitale	184.650,00	133.767,55	72,44 %

Spese per incremento attività finanziarie			0,00 %
Rimborso Prestiti	0,00	0,00	0,00 %
Chiusura Anticipazioni ricevute da istituto tesoriere/cassiere	0,00	0,00	0,00 %
Uscite per conto terzi e partite di giro	7.183,31	3.648,93	50,80 %
<b>TOTALE</b>	<b>501.853,51</b>	<b>345.534,86</b>	<b>68,85 %</b>

## CREDITI DI DUBBIA ESIGIBILITA'

## Principi contabili richiamati

49. I crediti inesigibili o di dubbia esigibilità devono essere stralciati dal conto del bilancio ed iscritti nel conto del patrimonio tra le immobilizzazioni finanziarie al netto del relativo fondo svalutazione crediti. La verifica di esigibilità del credito riguarda le condizioni di insolvibilità del debitore che devono essere illustrate e motivate nella relazione del rendiconto, fermo restando che la rilevazione dell'accertamento segue l'aspetto giuridico dell'entrata ossia il momento in cui sorge in capo all'ente locale il diritto a percepire somme di denaro. Al fine di garantire la conservazione del pareggio finanziario, in presenza di residui attivi inesigibili o di dubbia esigibilità l'ente in sede di redazione del bilancio preventivo è opportuno che destini parte delle risorse di entrata nell'intervento di spesa "fondo svalutazione crediti".

118. (...) sono crediti di dubbia esigibilità quelli per i quali vi siano elementi che facciano presupporre un difficile realizzo degli stessi. Per tale categoria, in base agli elementi in possesso, l'ente deve, o stralciarli dal conto del bilancio, trattandoli alla stregua dei crediti inesigibili; o tenerli nel conto del bilancio, presentando però il relativo fondo svalutazione crediti a detrazione. Sono crediti di dubbia esigibilità i crediti per i quali contestualmente si verificano le seguenti circostanze: incapacità di riscuotere e mancata scadenza dei termini di prescrizione.

101. (...) i crediti di dubbia esigibilità devono essere stralciati dal conto del bilancio, salvo che non sussista un avanzo vincolato tale da consentire la copertura della relativa perdita (...).

## Commento tecnico dell'ente

L'avanzo di amministrazione conseguito in un esercizio ha un grado di esigibilità che dipende dalla facilità con cui l'ente può trasformare, sulla base di stime prudenziali ma ragionevoli, i crediti esistenti in altrettante riscossioni; questa valutazione condiziona direttamente la possibilità concreta di applicare l'avanzo di amministrazione in bilancio, trasformando questa posta di pura entità contabile in una effettiva fonte di finanziamento di ulteriori spese. I crediti di difficile esazione possono essere conservati nel conto del bilancio (prima colonna) a condizione che una pari quota di avanzo di amministrazione sia poi accantonata per il loro rifinanziamento, e ci al fine di mantenere l'equilibrio sostanziale di bilancio; possono, inoltre, essere stralciati dal conto di bilancio (seconda colonna) per essere conservati, come evidenza giuridica e contabile, nel conto del patrimonio.

## Informazioni e dati di bilancio

CREDITI IN SOFFERENZA CON CONDIZIONE DI DUBBIA ESIGIBILITA'	Conservati nel C/Bilancio	Conservati nel solo C/Patrimonio	Totale
Tributi	0,00	0,00	0,00
Contributi e trasferimenti correnti	0,00	0,00	0,00
Entrate extratributarie	0,00	0,00	0,00
Trasferimenti C/capitale	0,00	0,00	0,00
Mutui e prestiti	0,00	0,00	0,00
Servizi conto terzi	0,00	0,00	0,00
<b>Totale</b>	<b>0,00</b>	<b>0,00</b>	<b>0,00</b>

## DEBITI FUORI BILANCIO

## Principi contabili richiamati

56. In analogia alla competenza ad impegnare le spese affidata ai responsabili dei servizi cui è attribuito il procedimento di gestione delle singole spese, anche la competenza ad eseguire le operazioni di riaccertamento spetta ai medesimi soggetti. E' compito dei responsabili dei servizi evidenziare in sede di rendiconto l'eventuale esistenza di debiti fuori bilancio per l'attivazione del procedimento di riconoscimento di legittimità di cui all'art.194 del TUEL.

60. Il risultato di amministrazione deve essere misurato nel rispetto del principio della prudenza, così come definito dal documento "Finalità e postulati dei principi contabili degli enti locali". Pertanto:

a) Nella relazione al rendiconto, l'ente dettaglia e motiva la suddivisione del risultato di amministrazione scaturente dalla gestione in conto residui e in conto competenza (...); inoltre, dettaglia e motiva le condizioni di effettiva esigibilità dello stesso (...).

65. L'ente identifica e valuta eventuali passività potenziali al fine di predisporre adeguati accantonamenti che permettano la copertura dei futuri debiti. Se i futuri debiti, anche fuori bilancio, sono certi nel *an* e nel *quantum*, e in particolare quando alla data di formazione del rendiconto:

- Esiste un'obbligazione che deriva da un evento passato;

- è probabile un'uscita finanziaria;

- è possibile effettuare una stima attendibile del debito;

devono essere rilevati nel conto del bilancio, o, in alternativa, deve essere riservata quota parte di avanzo a copertura di essi.

Se, invece, la passività deriva da un obbligazione:

- Possibile, che scaturisce da eventi passati e la cui esistenza deve essere confermata o meno da uno o più fatti futuri che non sono sotto il controllo dell'ente;

- Non probabile in relazione all'impiego di risorse per la sua estinzione;

- Che non può essere determinata con sufficiente attendibilità

deve essere data adeguata informazione nella relazione al rendiconto della gestione.

66. Le passività potenziali (...) devono essere indicate nella relazione (...) distinte in eventi probabili, possibili e remoti.

## Commento tecnico dell'ente

Il testo unico sull'ordinamento degli enti locali (art.194) fornisce una definizione dei debiti fuori bilancio precisando che si tratta di situazioni debitorie riconducibili ad attività di gestione intraprese in precedenti esercizi. Le casistiche sono varie, come l'esito di sentenze esecutive, la necessità di coprire disavanzi di consorzi, aziende speciali, istituzioni, o l'esigenza di finanziare convenzioni, atti costitutivi, ricapitalizzazioni di società oppure la necessità di ultimare procedure espropriative ed occupazioni d'urgenza. Ma un debito fuori bilancio può nascere anche dall'avvenuta acquisizione di beni e servizi in violazione degli obblighi di preventivo impegno della spesa, con la conseguenza che l'amministrazione deve poi dimostrare la pertinenza di questo ulteriore fabbisogno di risorse con le competenze giuridiche e gestionali riconducibili all'ente. Tutte queste casistiche, in modo diretto o indiretto, influiscono nella formazione dell'avanzo o del disavanzo finale. Il risultato dell'esercizio, ottenuto come sintesi delle scritture contabili registrate nell'anno, non può tenere conto di queste situazioni debitorie che, proprio per la presenza di particolari circostanze, non sono state tempestivamente riportate in contabilità. I debiti fuori bilancio eventualmente emersi prima dell'approvazione formale del rendiconto, come riportati nella successiva tabella, vanno a rettificare in diminuzione il risultato di amministrazione dell'esercizio, e ciò al fine di mantenere un più rigoroso rispetto del criterio di competenza finanziaria, dove le entrate di un esercizio finanziano le spese sostenute, o comunque decise, nel medesimo intervallo temporale.

## Informazioni e dati di bilancio

DEBITI FUORI BILANCIO (Art.194 TUEL)	2020	Già riconosciuti e finanziati nel 2020	Ancora da ricon. o finanziare	Totale
Sentenze		0,00	45.973,08	45.973,08
Disavanzi		0,00	0,00	0,00
Ricapitalizzazioni		0,00	0,00	0,00
Espropri		0,00	0,00	0,00
Altro		0,00	242.763,00	242.763,00
<b>Totale</b>		<b>0,00</b>	<b>288.736,08</b>	<b>288.736,08</b>

## VINCOLI E CAUTELE NELL'UTILIZZO DELL'AVANZO

### Principi contabili richiamati

59. Il risultato di amministrazione, come richiesto dall'art.187, comma 1 del T.U.E.L., deve essere scomposto ai fini del successivo utilizzo o ripiano, in: a) fondi vincolati; b) fondi per il finanziamento delle spese in conto capitale; c) fondi di ammortamento; d) fondi non vincolati.

I vincoli di destinazione delle risorse confluite nel risultato di amministrazione permangono anche se quest'ultimo non è capiente a sufficienza o è negativo (disavanzo di amministrazione); in questi casi l'ente dovrà ricercare le risorse necessarie per finanziare tutte le spese derivanti da entrate vincolate rifluite nel risultato di amministrazione.

60. Il risultato di amministrazione deve essere misurato nel rispetto del principio della prudenza, così come definito dal documento "Finalità e postulati dei principi contabili degli enti locali". Pertanto:

a) Nella relazione al rendiconto, l'ente dettaglia e motiva la suddivisione del risultato di amministrazione, spiegando le ragioni dei fondi vincolati, nel rispetto dei principi della comprensibilità chiarezza) e della verificabilità dell'informazione; inoltre, dettaglia e motiva le condizioni di effettiva esigibilità dello stesso.

d) Sulla base della scomposizione sopra descritta, l'ente analizza il risultato finale di amministrazione ed in caso di risultato positivo, evidenzia quanta parte è formata da residui da incassare con l'evidenziazione della loro anzianità in modo da rendere evidenti le eventuali difficoltà di incasso di alcuni residui attivi e, ove vi sia una presenza significativa di residui con elevato grado di anzianità sia possibile condizionarne l'impiego al loro effettivo realizzo.

### Commento tecnico dell'ente

Il risultato positivo di amministrazione, e cioè l'avanzo, diventa una risorsa effettivamente "spendibile" dall'ente solo se a monte di questo valore esiste una situazione di effettivo equilibrio generale, con la conseguenza che l'ammontare dell'avanzo realmente applicabile al bilancio in corso dipende proprio dall'esito di questa verifica. Il seguente prospetto, pertanto, mette in risalto gli elementi che possono impedire l'applicazione dell'avanzo (fondi vincolati), le poste che ne condizionano l'impiego (azioni esecutive non regolarizzate; debiti fuori bilancio ancora da riconoscere e finanziare), oppure i fenomeni che suggeriscono l'adozione di particolari cautele (crediti di dubbia esigibilità conservati in bilancio). L'impiego di un avanzo di amministrazione non realizzato, e cioè l'utilizzo concreto di una fonte di finanziamento addizionale che esiste "solo sulla carta", porterebbe ad un immediato peggioramento dell'equilibrio sostanziale del bilancio in corso.

### Informazioni e dati di bilancio

VINCOLI E CAUTELE NELL'UTILIZZO DELL'AVANZO DI AMMINISTRAZIONE	Importo	
	Parziale	Totale
<b>Risultato contabile</b>		
Risultato di amministrazione complessivo (+)		1.619.834,12
<b>Parte Accantonata</b>	900.239,15	
<b>Parte Vincolata</b>	64.897,02	
<b>Parte destinata agli Investimenti</b>	0,00	
<b>Totale Vincoli (-)</b>	64.897,02	64.897,02
<b>Risultato dopo il ripristino dei vincoli</b>		
Quota di avanzo non vincolato		654.697,95
Ulteriore fabbisogno di risorse per ripristinare i vincoli		0,00
<b>Cautele</b>		
Azioni esecutive non regolarizzate	0,00	
Debiti fuori bilancio ancora da riconoscere o finanziare	288.736,33	
<b>Totale cautele (-)</b>	288.736,33	288.736,33
<b>Quota di avanzo disponibile (=)</b>		<b>365.961,62</b>

## Risultati economico-patrimoniali

### Conto del patrimonio

#### Principi contabili richiamati

7. Il rendiconto deve permettere di verificare sia la fase autorizzatoria-finanziaria attribuita al sistema di bilancio, sia la situazione economica, finanziaria e patrimoniale dell'ente e i mutamenti di tale situazione per effetto della gestione (...).

105. Il D.P.R. n.194 del 1996 prescrive lo schema ed il contenuto obbligatori del conto del patrimonio. Lo schema ha sezioni contrapposte, l'Attivo ed il Passivo. La classificazione dei valori attivi si fonda su una logica di destinazione, mentre quella del Passivo rispetta la natura delle fonti di finanziamento. Lo schema presenta tre macroclassi nell'attivo (Immobilizzazioni, Attivo circolante, Ratei e risconti attivi) e quattro nel passivo (Patrimonio netto, Conferimenti, Debiti, Ratei e risconti passivi).

170. Aspetti economico-patrimoniali. Devono essere evidenziate, per le voci pi-significative, attraverso schemi di sintesi, le movimentazioni intervenute durante l'esercizio. Inoltre, deve essere descritta la composizione delle singole voci al fine della chiara rappresentazione dei valori di rendiconto.

#### Commento tecnico dell'ente

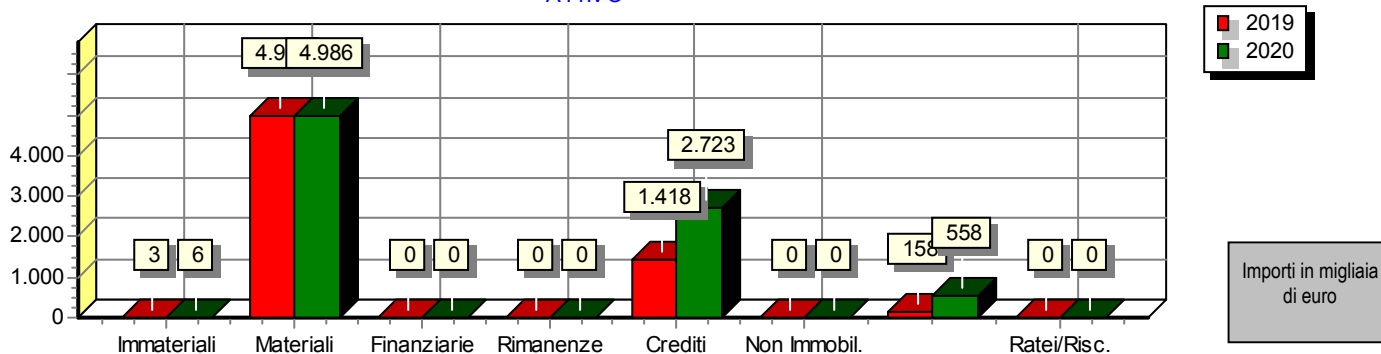
La prima tabella riporta il conto del patrimonio redatto secondo lo schema ufficiale, e pertanto a sezioni contrapposte, dove l'attivo viene accostato al passivo per ottenere, come differenza, il patrimonio netto. Le voci utilizzate sono quelle richieste dalla modulistica ufficiale e si riferiscono ai grandi aggregati in cui è scomposto il patrimonio comunale. La seconda tabella, invece, mostra l'evoluzione del patrimonio nell'ultimo biennio e riporta la variazione intervenuta nei singoli raggruppamenti, intesa come sintesi complessiva delle diverse movimentazioni intervenute durante l'esercizio.

#### CONTO DEL PATRIMONIO 2020 IN SINTESI

ATTIVO	Importo	PASSIVO	Importo
Immobilizzazioni immateriali	6.194,08	Patrimonio netto	7.632.198,61
Immobilizzazioni materiali	4.985.705,96		
Immobilizzazioni finanziarie	0,00		
Rimanenze	0,00	Fondi Rischi ed Oneri	0,00
Crediti	2.723.210,13	Debiti	640.615,19
Attività finanziarie non immobilizzate	0,00		
Disponibilità liquide	557.703,63		
Ratei e risconti attivi	0,00	Ratei e risconti passivi	0,00
<b>TOTALE</b>	<b>8.272.813,80</b>	<b>TOTALE</b>	<b>8.272.813,80</b>

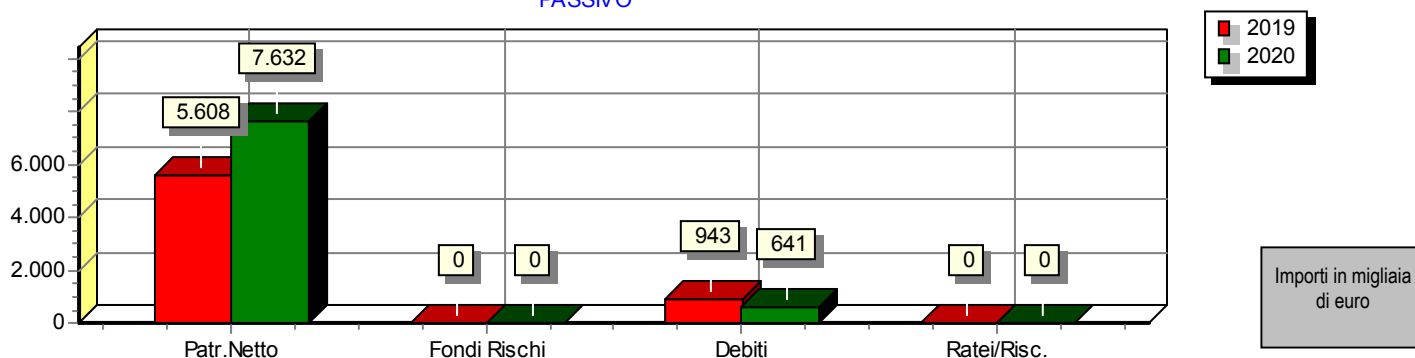
VARIAZIONE DEL PATRIMONIO NEL BIENNIO ATTIVO	2019	2020	Var (+/-)
Immobilizzazioni immateriali	2.999,99	6.194,08	3.194,09
Immobilizzazioni materiali	4.971.748,79	4.985.705,96	13.957,17
Immobilizzazioni finanziarie	0,00	0,00	0,00
Rimanenze	0,00	0,00	0,00
Crediti	1.417.621,53	2.723.210,13	1.305.588,60
Attività finanziarie non immobilizzate	0,00	0,00	0,00
Disponibilità liquide	158.377,60	557.703,63	399.326,03
Ratei e risconti attivi	0,00	0,00	0,00
<b>TOTALE</b>	<b>6.550.747,91</b>	<b>8.272.813,80</b>	<b>1.722.065,89</b>

## ATTIVO



VARIAZIONE DEL PATRIMONIO NEL BIENNIO PASSIVO	2019	2020	Var (+/-)
Patrimonio netto	5.608.031,40	7.632.198,61	2.024.167,21
Fondi Rischi ed Oneri	0,00	0,00	0,00
Debiti	942.716,51	640.615,19	-302.101,32
Ratei e risconti passivi	0,00	0,00	0,00
<b>TOTALE</b>	<b>6.550.747,91</b>	<b>8.272.813,80</b>	<b>1.722.065,89</b>

## PASSIVO





## Risultati economico-patrimoniali

### Conto Economico

#### Principi contabili richiamati

7. Il rendiconto deve permettere di verificare sia la fase autorizzatoria-finanziaria attribuita al sistema di bilancio, sia la situazione economica, finanziaria e patrimoniale dell'ente e i mutamenti di tale situazione per effetto della gestione. Non è sufficiente il raggiungimento dell'equilibrio finanziario complessivo per formulare un giudizio completo sull'andamento attuale e prospettico dell'ente. L'equilibrio economico a valere nel tempo è un obiettivo essenziale dell'ente, da verificare costantemente e da analizzare in sede di esame ed approvazione del rendiconto della gestione.

71. Lo schema di *conto economico*, di contenuto obbligatorio, approvato con il D.P.R. n.194 del 1996, si compendia nella considerazione delle seguenti aree funzionali, con riferimento alle quali, attraverso l'analisi di 28 valori, si procede alla quantificazione di alcuni risultati parziali (risultato della gestione e risultato della gestione operativa) sino a pervenire alla determinazione del complessivo risultato economico d'esercizio, per le parti appresso indicate, così specificate: Proventi della gestione; Costi della gestione; Proventi e oneri da aziende speciali e partecipate; Proventi e oneri finanziari; Proventi e oneri straordinari.

74. I principali scostamenti rispetto al *conto economico* dell'esercizio precedente devono essere analizzati e valutati nella relazione illustrativa dell'organo esecutivo. Il risultato economico dell'esercizio ed in particolare il risultato depurato dei componenti straordinari (...), se negativo, attesta uno squilibrio economico che rende necessario provvedimenti per raggiungere nell'arco temporale più breve il pareggio. L'equilibrio economico come indicato nei postulati dei principi contabili degli enti locali è infatti, un obiettivo essenziale ai fini della funzionalità dell'ente. La tendenza al pareggio economico deve essere pertanto considerata un obiettivo di gestione da sottoporre a costante controllo.

103. Risultato economico dell'esercizio. Rappresenta la differenza positiva o negativa tra i proventi e gli oneri dell'esercizio. In generale la variazione del patrimonio netto deve corrispondere al *risultato economico*, salvo il caso di rilevazione di errori nella ricostruzione iniziale della consistenza patrimoniale.

#### Commento tecnico dell'ente

La prima tabella mostra il risultato economico conseguito nell'esercizio, mentre la seconda accosta i dati degli ultimi due anni per evidenziare la variazione intervenuta nei saldi nelle diverse ramificazioni dell'attività economica dell'ente, e cioè la gestione caratteristica, le partecipazioni in aziende speciali, la gestione finanziaria e quella straordinaria. La somma dei risultati conseguiti nei primi due aggregati (gestione caratteristica e partecipazioni) determina il risultato della gestione operativa mentre l'insieme di tutti i costi e ricavi di competenza del medesimo intervallo temporale determina il risultato economico dell'esercizio. I criteri di imputazione dei movimenti finanziari (competenza finanziaria) differiscono da quelli economici (competenza economica) con la conseguenza che il risultato di amministrazione (gestione finanziaria) non coincide mai con il risultato economico (gestione economica) del medesimo esercizio. Si tratta, infatti, di valori che seguono regole e criteri di imputazione profondamente diversi.

#### Informazioni e dati di bilancio

CONTO ECONOMICO IN SINTESI (Denominazione aggregati)	Importi		Risultato
	Ricavi	Costi	
Gestione caratteristica	2.547.103,12	1.569.317,16	977.785,96
Partecipazione in aziende speciali	0,06	11.924,07	-11.924,01
Gestione finanziaria	0,00	0,00	0,00
Gestione straordinaria	1.124.073,46	9.130,53	1.114.942,93
Risultato economico dell'esercizio	3.671.176,64	1.590.371,76	2.080.804,88

VARIAZIONE DEL CONTO ECONOMICO NEL BIENNIO (Denominazione aggregati)	Importi		Variazione
	2019	2020	
Gestione caratteristica	304.163,83	977.785,96	673.622,13
Partecipazione in aziende speciali	-10.146,94	-11.924,01	-1.777,07
Gestione finanziaria	0,00	0,00	0,00
Gestione straordinaria	46.671,97	1.114.942,93	1.068.270,96
Risultato economico dell'esercizio	340.688,86	2.080.804,88	

## Risultati economico-patrimoniali

### RICAVI E COSTI DELLA GESTIONE CARATTERISTICA

#### Principi contabili richiamati

70. Il conto economico rappresenta e dimostra le operazioni di gestione, mediante una sintesi dei componenti positivi e negativi che hanno contribuito a determinare il risultato economico dell'esercizio, raggruppati in modo da fornire significativi risultati intermedi, in conformità di corretti principi contabili.

171. Andamento della gestione. In questa sezione devono trattarsi i seguenti argomenti:

f) Informazioni generali sui risultati della gestione di competenza. La descrizione contiene le seguenti informazioni minimali:

1. Andamento dei costi: Evidenziare e motivare l'andamento delle principali categorie di costi, correlandoli con le spese finanziarie sottolineando e giustificando gli scostamenti;

2. Proventi: Evidenziare e motivare l'andamento dei proventi, correlandoli con gli accertamenti finanziari sottolineando e giustificando gli scostamenti.

71. Lo schema di conto economico, di contenuto obbligatorio, si compendia nella considerazione delle seguenti aree funzionali, con riferimento alle quali si procede alla quantificazione di alcuni risultati parziali (risultato della gestione e risultato della gestione operativa) sino a pervenire alla determinazione del complessivo risultato economico d'esercizio, per le parti appresso indicate, cospecificate:

A. Proventi della gestione;

B. Costi della gestione

#### Commento tecnico dell'ente

Il prospetto riporta il risultato della gestione caratteristica, ottenuto dalla differenza tra i seguenti ricavi e costi riconducibili all'attività istituzionale dell'ente:

*Proventi tributari (Ricavo)* - Comprende i proventi di natura tributaria (imposte, tasse, tributi speciali ed altre entrate di natura tributaria) di competenza economica dell'esercizio. Eventuali proventi di tale natura riferiti ad esercizi precedenti sono rilevati tra i componenti straordinari della gestione. I proventi rilevati nella voce trovano conciliazione con gli accertamenti del titolo I dell'entrata categorie 1, 2 e 3 (al netto della parte riferita ad esercizi precedenti) integrati e rettificati nel rispetto del principio della competenza economica.

*Proventi da trasferimenti (Ricavo)* - Riporta i proventi relativi ai trasferimenti correnti concessi all'ente dallo Stato, dalla regione, da organismi comunitari e internazionali e da altri enti del settore pubblico. Eventuali proventi di tale natura riferiti ad esercizi precedenti sono invece componenti straordinari della gestione.

*Proventi da servizi pubblici (Ricavo)* - Indica i proventi che derivano dall'erogazione del servizio pubblico, sia esso istituzionale, a domanda individuale o produttivo, di competenza economica dell'esercizio. I proventi rilevati nella voce trovano conciliazione con gli accertamenti relativi alla categoria 1 del Titolo III dell'entrata, rettificati ed integrati nel rispetto del principio della competenza economica.

*Proventi da gestione patrimoniale (Ricavo)* - Rileva i proventi relativi all'attività di gestione dei beni iscritti tra le immobilizzazioni del conto del patrimonio, quali locazioni e concessioni, nel rispetto del principio della competenza economica. Eventuali concessioni pluriennali di beni demaniali o patrimoniali sono riscontate per la parte di competenza economica di successivi esercizi. I proventi rilevati nella voce trovano conciliazione con gli accertamenti della categoria 2 del Titolo III dell'entrata, rettificati ed integrati nel rispetto del principio della competenza economica.

*Proventi diversi (Ricavo)* - Si tratta di una categoria residuale relativa a proventi di competenza economica dell'esercizio che non sono riconducibili ad altre voci del conto economico e che non rivestono carattere straordinario. In questa voce affluisce anche la quota annuale di ricavi pluriennali per l'importo corrispondente alla diminuzione dei risconti passivi, ed in particolare, l'utilizzo di conferimenti (contributi in conto impianti) per l'importo corrispondente alla quota di ammortamento del bene con essi finanziato. I proventi rilevati nella voce trovano, in generale, conciliazione con gli accertamenti della categoria 5 del Titolo III dell'entrata, rettificati ed integrati nel rispetto del principio della competenza economica.

*Incrementi di immobilizzazioni per lavori interni (Ricavo)* - Sono indicati in tale voce i costi (personale, acquisto beni, servizi ecc) che danno luogo ad iscrizioni tra le immobilizzazioni del conto del patrimonio.

*Variazioni nelle rimanenze di prodotti in corso di lavorazione (Ricavo)* - In tale voce è riportata la variazione tra il valore delle rimanenze finali e iniziali relative a prodotti in corso di lavorazione, semilavorati e finiti. La valutazione dei prodotti in corso di lavorazione, semilavorati e finiti è effettuata secondo i criteri del codice civile.

*Personale (Costo)* - Riporta i costi sostenuti nell'esercizio per il personale dipendente (retribuzione, straordinari, indennità oneri previdenziali ed assicurativi, trattamento di fine rapporto e simili) di competenza economica dell'esercizio. I costi rilevati in questa voce trovano conciliazione negli impegni del conto del bilancio rilevati nell'intervento n.1, integrati e rettificati nel rispetto del principio della competenza economica.

*Acquisti di materie prime e/o beni di consumo (Costo)* - Indica i costi per l'acquisto di materie prime, merci e beni di consumo necessari al funzionamento dell'attività ordinaria dell'ente, in base al principio della competenza economica. I costi rilevati in questa voce trovano conciliazione negli impegni del conto del bilancio rilevati nell'intervento n.2, rettificati ed integrati nel rispetto del principio della competenza economica.

*Variazioni delle rimanenze di materie prime e/o beni di consumo (Costo)* - Mostra la variazione delle rimanenze di materie prime, merci e beni di consumo acquistate e non utilizzate alla chiusura dell'esercizio. Le rimanenze, di solito, sono valutate al minore tra costo storico e il valore di mercato. Il costo storico è costituito dai costi sostenuti per ottenere la proprietà nelle rimanenze nella loro attuale condizione.

*Prestazioni di servizi (Costo)* - Si tratta dei costi per l'acquisizione di servizi connessi alla gestione operativa. I costi rilevati in questa voce trovano conciliazione con gli impegni del conto del bilancio rilevati nell'intervento n.3, rettificati ed integrati nel rispetto del principio della competenza economica.

*Utilizzo di beni di terzi (Costo)* - Indica i corrispettivi per l'utilizzo di beni di terzi, sia materiali che immateriali. I costi rilevati in questa voce trovano conciliazione con gli impegni del conto del bilancio rilevati nell'intervento n.4, rettificati ed integrati nel rispetto del principio della competenza economica.

*Trasferimenti (Costo)* - Comprende gli oneri per le risorse finanziarie correnti trasferite dall'ente a terzi che solo presso gli stessi se effettivamente impiegate assumono la valenza di costi. Devono essere rilevati i trasferimenti in denaro a cui non corrisponde alcuna controprestazione, quali ad esempio le semplici movimentazioni finanziarie ed i contributi a fondo perduto o in conto esercizio per l'attività svolta da enti che operano per la popolazione e il territorio. I costi rilevati in questa voce trovano, in generale, conciliazione con gli impegni relativi all'intervento 5) del Titolo I della spesa.

*Imposte e tasse (Costo)* - Si tratta degli importi riferiti a imposte e tasse corrisposte dall'ente durante l'esercizio. I costi rilevati in questa voce trovano conciliazione con gli impegni relativi all'intervento n.7 della spesa corrente, rettificati ed integrati con scritture extracontabili. nello specifico si tratta dell'IRAP.

*Quote di ammortamento dell'esercizio (Costo)* - Comprendono gli ammortamenti delle immobilizzazioni immateriali e materiali iscrivibili nel conto del patrimonio. Trova allocazione in tale voce anche la quota di costo relativa ai costi pluriennali che, nel rispetto del principio della competenza, sono ripartiti su più esercizi. La procedura di ammortamento è necessaria per le immobilizzazioni la cui utilizzazione è limitata nel tempo in quanto soggette a deperimento o consumo. L'ammortamento inizia dal momento in cui il bene è pronto per l'uso, ossia quando è nel luogo e nelle condizioni necessarie per funzionare secondo le aspettative dell'ente. Le aliquote di ammortamento indicate nell'art. 229 del Tuel possono essere considerate come "aliquote ordinarie", assumendo carattere residuale le aliquote di ammortamento imposte da norme speciali.

### Informazioni e dati di bilancio

RICAVI E COSTI DELLA GESTIONE CARATTERISTICA Andamento nel biennio 2019- 2020	Importi		Variazione
	2019	2020	
Proventi tributari	390.894,32	311.828,44	-79.065,88
Proventi da fondi perequativi	293.285,71	321.276,27	27.990,56
Proventi da trasferimenti e contributi	1.430.084,20	1.811.602,92	381.518,72
Proventi da gestione patrimoniale	14.766,14	21.420,60	6.654,46
Variazione nelle rimanenze di prodotti in corso di lavorazione, ecc. (+/-)	0,00	0,00	0,00
Proventi da servizi pubblici	0,00	0,00	0,00
Incrementi di immobilizzazioni per lavori interni	0,00	0,00	0,00
Proventi diversi	62.180,22	80.974,89	18.794,67
<b>Proventi</b>	<b>2.191.210,59</b>	<b>2.547.103,12</b>	
Acquisto di materie prime e/o beni di consumo	29.273,91	21.572,10	-7.701,81
Prestazioni di servizi	331.908,47	170.236,02	-161.672,45
Utilizzo beni di terzi	8.730,81	8.320,01	-410,80
Trasferimenti e contributi	225.023,15	198.828,52	-26.194,63
Personale	974.023,53	864.549,16	-109.474,37
Ammortamento e svalutazioni	304.719,40	288.953,37	-15.766,03
Variazioni nelle rimanenze di materie prime e/o beni di consumo (+/-)	0,00	0,00	0,00
Accantonamenti e Oneri diversi di gestione	13.367,49	16.857,98	3.490,49
<b>Costi</b>	<b>1.887.046,76</b>	<b>1.569.317,16</b>	

## Risultati economico-patrimoniali PROVENTI E COSTI DELLE PARTECIPAZIONI

### Principi contabili richiamati

70. Il conto economico rappresenta e dimostra le operazioni di gestione, mediante una sintesi dei componenti positivi e negativi che hanno contribuito a determinare il risultato economico dell'esercizio, raggruppati in modo da fornire significativi risultati intermedi, in conformità ai corretti principi contabili.

171. Andamento della gestione. In questa sezione devono trattarsi i seguenti argomenti:

f) Informazioni generali sui risultati della gestione di competenza. La descrizione contiene le seguenti informazioni minimali:

1. Andamento dei costi: Evidenziare e motivare l'andamento delle principali categorie di costi, correlandoli con le spese finanziarie sottolineando e giustificando gli scostamenti;
2. Proventi: Evidenziare e motivare l'andamento dei proventi, correlandoli con gli accertamenti finanziari sottolineando e giustificando gli scostamenti.

71. Lo schema di conto economico, di contenuto obbligatorio, si compendia nella considerazione delle seguenti aree funzionali, con riferimento alle quali si procede alla quantificazione di alcuni risultati parziali (risultato della gestione e risultato della gestione operativa) sino a pervenire alla determinazione del complessivo risultato economico d'esercizio, per le parti appresso indicate, così specificate:

*C. Proventi e oneri da aziende speciali e partecipate .*

### Commento tecnico dell'ente

Il prospetto riporta il risultato della gestione delle partecipazioni, ottenuto dalla differenza tra i seguenti ricavi e costi riconducibili all'attività di partecipazione del comune in qualsiasi società ed ente di varia natura ed oggetto sociale, e precisamente:

*Utili (Ricavo)* - In tale voce si collocano gli importi relativi a distribuzione di utili e dividendi deliberati nell'esercizio dalle aziende speciali, consorzi e società partecipate dall'ente. I proventi rilevati in questa voce trovano conciliazione con gli importi relativi agli accertamenti di cui alla categoria 4) del Titolo III dell'entrata integrati e rettificati in ragione del principio di competenza.

*Interessi su capitale di dotazione (Ricavo)* - Indica il valore degli interessi attivi di competenza dell'esercizio che l'azienda speciale versa all'ente come corrispettivo per la disponibilità del fondo di dotazione. I proventi rilevati in questa voce trovano conciliazione con gli accertamenti di cui alla categoria 3) del Titolo III dell'entrata, integrati e rettificati nel rispetto della competenza economica.

*Trasferimenti ad aziende speciali e partecipate (Costo)* - Rappresenta costo annuo di competenza delle erogazioni concesse dall'ente alle aziende speciali, consorzi, istituzioni e società partecipate per contributi in conto esercizio. I costi rilevati in tale voce trovano conciliazione con gli impegni relativi all'intervento 5) del Titolo I della spesa.

### Informazioni e dati di bilancio

PROVENTI E COSTI DELLE PARTECIPAZIONI Andamento nel biennio 2019- 2020	Importi		Variazione
	2019	2020	
Proventi da partecipazione	0,00	0,00	0,00
Altri proventi finanziari	3.005,06	0,06	-3.005,00
<b>Proventi</b>	3.005,06	0,06	
Interessi ed altri oneri finanziari	13.152,00	11.924,07	-1.227,93
<b>Costi</b>	13.152,00	11.924,07	

## Risultati economico-patrimoniali PROVENTI E COSTI FINANZIARI

### Principi contabili richiamati

70. Il conto economico rappresenta e dimostra le operazioni di gestione, mediante una sintesi dei componenti positivi e negativi che hanno contribuito a determinare il risultato economico dell'esercizio, raggruppati in modo da fornire significativi risultati intermedi, in conformità ai corretti principi contabili.

171. Andamento della gestione. In questa sezione devono trattarsi i seguenti argomenti:

f) Informazioni generali sui risultati della gestione di competenza. La descrizione contiene le seguenti informazioni minimali:

1. Andamento dei costi: Evidenziare e motivare l'andamento delle principali categorie di costi, correlandoli con le spese finanziarie sottolineando e giustificando gli scostamenti;

2. Proventi: Evidenziare e motivare l'andamento dei proventi, correlandoli con gli accertamenti finanziari sottolineando e giustificando gli scostamenti.

71. Lo schema di conto economico, di contenuto obbligatorio, si compendia nella considerazione delle seguenti aree funzionali, con riferimento alle quali si procede alla quantificazione di alcuni risultati parziali (risultato della gestione e risultato della gestione operativa) sino a pervenire alla determinazione del complessivo risultato economico d'esercizio, per le parti appresso indicate, così specificate:

*C. Proventi e oneri da aziende speciali e partecipate .*

### Commento tecnico dell'ente

Il prospetto riporta il risultato della gestione delle partecipazioni, ottenuto dalla differenza tra i seguenti ricavi e costi riconducibili all'attività di partecipazione del comune in qualsiasi società ed ente di varia natura ed oggetto sociale, e precisamente:

*Utili (Ricavo)* - In tale voce si collocano gli importi relativi a distribuzione di utili e dividendi deliberati nell'esercizio dalle aziende speciali, consorzi e società partecipate dall'ente. I proventi rilevati in questa voce trovano conciliazione con gli importi relativi agli accertamenti di cui alla categoria 4) del Titolo III dell'entrata integrati e rettificati in ragione del principio di competenza.

*Interessi su capitale di dotazione (Ricavo)* - Indica il valore degli interessi attivi di competenza dell'esercizio che l'azienda speciale versa all'ente come corrispettivo per la disponibilità del fondo di dotazione. I proventi rilevati in questa voce trovano conciliazione con gli accertamenti di cui alla categoria 3) del Titolo III dell'entrata, integrati e rettificati nel rispetto della competenza economica.

*Trasferimenti ad aziende speciali e partecipate (Costo)* - Rappresenta costo annuo di competenza delle erogazioni concesse dall'ente alle aziende speciali, consorzi, istituzioni e società partecipate per contributi in conto esercizio. I costi rilevati in tale voce trovano conciliazione con gli impegni relativi all'intervento 5) del Titolo I della spesa.

### Informazioni e dati di bilancio

RETTIFICHE DI VALORE ATTIVITA' FINANZIARIE Andamento nel biennio 2019- 2020	Importi		Variazione
	2019	2020	
Rivalutazioni	0,00	0,00	0,00
Svalutazioni	0,00	0,00	0,00

## Risultati economico-patrimoniali PROVENTI E COSTI STRAORDINARI

### Principi contabili richiamati

70. Il conto economico rappresenta e dimostra le operazioni di gestione, mediante una sintesi dei componenti positivi e negativi che hanno contribuito a determinare il risultato economico dell'esercizio, raggruppati in modo da fornire significativi risultati intermedi, in conformità ai corretti principi contabili.

171. Andamento della gestione. In questa sezione devono trattarsi i seguenti argomenti:

f) Informazioni generali sui risultati della gestione di competenza. La descrizione contiene le seguenti informazioni minimali:

1. Andamento dei costi: Evidenziare e motivare l'andamento delle principali categorie di costi, correlandoli con le spese finanziarie sottolineando e giustificando gli scostamenti;

2. Proventi: Evidenziare e motivare l'andamento dei proventi, correlandoli con gli accertamenti finanziari sottolineando e giustificando gli scostamenti.

71. Lo schema di conto economico, di contenuto obbligatorio, si compendia nella considerazione delle seguenti aree funzionali, con riferimento alle quali si procede alla quantificazione di alcuni risultati parziali (risultato della gestione e risultato della gestione operativa) sino a pervenire alla determinazione del complessivo risultato economico d'esercizio, per le parti appresso indicate, così specificate:

*C. Proventi e oneri da aziende speciali e partecipate .*

### Commento tecnico dell'ente

Il prospetto riporta il risultato della gestione delle partecipazioni, ottenuto dalla differenza tra i seguenti ricavi e costi riconducibili all'attività di partecipazione del comune in qualsiasi società ed ente di varia natura ed oggetto sociale, e precisamente:

*Utili (Ricavo)* - In tale voce si collocano gli importi relativi a distribuzione di utili e dividendi deliberati nell'esercizio dalle aziende speciali, consorzi e società partecipate dall'ente. I proventi rilevati in questa voce trovano conciliazione con gli importi relativi agli accertamenti di cui alla categoria 4) del Titolo III dell'entrata integrati e rettificati in ragione del principio di competenza.

*Interessi su capitale di dotazione (Ricavo)* - Indica il valore degli interessi attivi di competenza dell'esercizio che l'azienda speciale versa all'ente come corrispettivo per la disponibilità del fondo di dotazione. I proventi rilevati in questa voce trovano conciliazione con gli accertamenti di cui alla categoria 3) del Titolo III dell'entrata, integrati e rettificati nel rispetto della competenza economica.

*Trasferimenti ad aziende speciali e partecipate (Costo)* - Rappresenta costo annuo di competenza delle erogazioni concesse dall'ente alle aziende speciali, consorzi, istituzioni e società partecipate per contributi in conto esercizio. I costi rilevati in tale voce trovano conciliazione con gli impegni relativi all'intervento 5) del Titolo I della spesa.

### Informazioni e dati di bilancio

PROVENTI E COSTI STRAORDINARI Andamento nel biennio 2019- 2020	Importi		Variazione
	2019	2020	
Totale proventi straordinari	142.816,95	1.124.073,46	981.256,51
Totale Costi Straordinari	96.144,98	9.130,53	-87.014,45

## Programmazione iniziale e pianificazione definitiva

### Analisi degli scostamenti

#### Principi contabili richiamati

25. Il rendiconto dell'ente locale, deve indicare se le risorse ottenute sono state utilizzate in conformità al bilancio di previsione approvato. Il confronto tra bilancio di previsione prima che siano state effettuate eventuali variazioni di bilancio permette di verificare il livello di attendibilità del processo di programmazione e di previsione e quindi la corretta applicazione del Principio contabile n.1, "Programmazione e previsione nel sistema di bilancio".

171. Andamento della gestione. In questa sezione devono trattarsi i seguenti argomenti:

b) Analisi degli scostamenti. Analizzare gli scostamenti e le motivazioni rispetto alle linee programmatiche originarie, rilevate nella prima parte del documento. Eventuali azioni correttive che l'amministrazione pone in essere sono qui evidenziate. L'analisi è ritenuta indispensabile per realizzare una corretta integrazione delle attività di programmazione, gestione, rendicontazione e controllo.

#### Commento tecnico dell'ente

Le decisioni riportate nella programmazione iniziale approvata con il bilancio di previsione subiscono, nel corso dell'esercizio, gli adattamenti ed i perfezionamenti conseguenti al normale sviluppo della gestione, un'attività che implica anche la revisione delle ipotesi di pianificazione del reperimento di risorse e della loro successiva destinazione. Il grado di attendibilità degli stanziamenti di bilancio, inteso come lo scostamento tra le previsioni finali e quelle iniziali (terza colonna dei due prospetti) o come il valore percentuale di variazione delle previsioni iniziali (ultima colonna dei due prospetti), rappresenta un indice per misurare il grado di coerenza della programmazione di inizio esercizio con gli eventi modificativi che sono stati affrontati dall'amministrazione nel corso dell'anno. Questi adattamenti delle previsioni iniziali si sono tradotti in altrettante variazioni di bilancio, la cui elencazione ed eventuale commento è riportato in un distinto e specifico argomento della relazione.

#### Informazioni e dati di bilancio

AGGIORNAMENTI NELLE PREVISIONI DI ENTRATA INIZIALI (competenza)	Previsioni entrata		Scostamento	% Variato
	Iniziali	Finali		
Fondo pluriennale vincolato per spese in conto capitale				0,00 %
Fondo pluriennale vincolato per spese correnti				0,00 %
Avanzo di amministrazione				0,00 %
Entrate correnti di natura tributaria e contributiva	662.422,33	662.422,33	0,00	0,00 %
Trasferimenti correnti	1.349.142,27	1.384.608,10	35.465,83	2,56 %
Entrate extratributarie	188.142,73	188.142,73	0,00	0,00 %
Entrate in conto capitale	3.126.641,50	3.126.641,50	0,00	0,00 %
Entrate da riduzione di attività finanziarie	500.000,00	500.000,00	0,00	0,00 %
Accensione Prestiti	657.564,17	657.564,17	0,00	0,00 %
Anticipazioni da istituto tesoriere/cassiere				0,00 %
Entrate per conto terzi e partite di giro				0,00 %
<b>TOTALE</b>	6.483.913,00	6.519.378,83	35.465,83	0,55 %

AGGIORNAMENTI NELLE PREVISIONI DI SPESA INIZIALI (competenza)	Previsioni uscita		Scostamento	% Variato
	Iniziali	Finali		
Disavanzo di amministrazione				0,00 %
Spese correnti	2.171.226,42	2.179.952,25	8.725,83	0,40 %
Spese in conto capitale	3.196.619,99	3.196.619,99	0,00	0,00 %
Spese per incremento attività finanziarie	532.865,89	532.865,89	0,00	0,00 %
Rimborso Prestiti	657.564,17	657.564,17	0,00	0,00 %
Chiusura Anticipazioni ricevute da istituto tesoriere/cassiere				0,00 %
Uscite per conto terzi e partite di giro				0,00 %
<b>TOTALE</b>	6.558.276,47	6.567.002,30	8.725,83	0,13 %

## VARIAZIONI DI BILANCIO

### Principi contabili richiamati

12. Il rendiconto della gestione nel sistema del bilancio deve essere corredato di un'informativa supplementare che faciliti la comprensione della struttura contabile. Tale informativa deve essere contenuta nella relazione al rendiconto di gestione. In tale relazione sarà data anche adeguata informazione sul numero, sull'entità e sulle ragioni che hanno determinato l'esigenza di approvare in corso di esercizio le *variazioni di bilancio*, ivi compresa la variazione generale di assestamento di cui all'art.175, comma 8, del D.Lgs. 18 agosto 2000, n.267.

169. Sezione tecnica della gestione. Questa parte va a sua volta distinta in più sezioni.

Aspetti finanziari:

d) Sintesi della gestione finanziaria. Sono sinteticamente riportati i dati della gestione finanziaria, evidenziando le *variazioni* intervenute nell'anno.

### Commento tecnico dell'ente

Il testo unico sull'ordinamento degli enti locali (art.175) definisce gli ambiti ed i limiti entro i quali può legittimamente esprimersi l'esigenza dell'amministrazione di perfezionare la programmazione delle risorse e degli interventi riportata nella relazione previsionale di inizio anno, adattando conseguentemente queste decisioni alle mutate disponibilità o esigenze che si manifestano durante la successiva gestione. Il bilancio di previsione, infatti, può subire variazioni nel corso dell'esercizio sia nella parte prima relativa alle entrate che nella parte seconda relativa alle spese, e gli atti che autorizzano queste modificazioni (variazioni di bilancio) sono di competenza dell'organo consiliare. Oltre a ciò l'organo consiliare delibera entro il mese di novembre anche la variazione di assestamento generale, ossia la ricognizione finale di tutte le previsioni di entrata e di uscita, al fine di assicurare il mantenimento del pareggio di bilancio fino al termine dell'esercizio. Il prospetto riporta, in massima sintesi, gli estremi delle principali variazioni di bilancio adottate nel corso di questo esercizio, deliberazioni che sono state direttamente approvate dal consiglio oppure, nei casi previsti dalla legge, deliberate dalla giunta ma poi sottoposte in ogni caso alla successiva ratifica dell'organo consiliare.

### Informazioni e dati di bilancio

	PRINCIPALI VARIAZIONI DI BILANCIO EFFETTUATE NELL'ESERCIZIO	Estremi di riconoscimento		
		Tipo	Numero	Data
1		GM	35	
2		GM	40	



**Politiche di investimento, finanziamento, ricerca e sviluppo**  
**POLITICA DI INVESTIMENTO****Principi contabili richiamati**

171. Andamento della gestione. In questa sezione devono trattarsi i seguenti argomenti:

c) Politiche di investimento e di indebitamento. Si descrivono le politiche di investimento attuate e prospettiche, con un'analisi circa la convenienza economico e/o sociale degli investimenti.

f) Informazioni generali sui risultati della gestione di competenza. La descrizione contiene le seguenti informazioni minimali:

3. Investimenti. Descrizione degli investimenti realizzati correlati, ove contenuti, con il piano delle opere pubbliche.

**Commento tecnico dell'ente**

La tabella riporta i principali investimenti attivati nell'esercizio ed indica la denominazione dell'intervento ed il corrispondente importo; l'ultima colonna, inoltre, mette in risalto il peso specifico di ogni intervento rispetto il totale delle risorse movimentate nell'anno. Il contenuto del prospetto va accostato alla tabella successiva dove, per i medesimi investimenti, è messa in risalto la fonte di finanziamento: si tratta, infatti, di due dimensioni (investimento e finanziamento) strettamente collegate fra di loro, dove la concreta realizzazione di un intervento in conto capitale è direttamente connessa con il concreto reperimento delle necessarie risorse.

## Politica di finanziamento

### Principi contabili richiamati

171. Andamento della gestione. In questa sezione devono trattarsi i seguenti argomenti:

- c) Politiche di investimento e di indebitamento. L'analisi è condotta mettendo in evidenza le relative politiche di finanziamento.

### Commento tecnico dell'ente

A completamento di quanto evidenziato nel precedente argomento, la tabella mostra le fonti di entrata che sono state attivate per finanziare i principali investimenti intrapresi nell'esercizio. Per ciascun intervento, il cui importo complessivo è riportato nella tabella precedente, viene specificato se l'entrata è costituita da avanzo di amministrazione, da risorse di parte corrente, da contributi in conto capitale o da altri tipi di finanziamento. Investimento e finanziamento, infatti, rappresentano le dimensioni finanziarie della medesima opera pubblica, dove la materiale attivazione di un'opera pubblica non può che dipendere, ed essere successiva, al reperimento della corrispondente risorsa di entrata.

## POLITICA DI INDEBITAMENTO

## Principi contabili richiamati

171. Andamento della gestione. In questa sezione devono trattarsi i seguenti argomenti: (..)

c) Politiche di investimento e di indebitamento (..). L'eventuale ricorso all'indebitamento è messo in relazione alla capacità finanziaria ed economica dell'ente di sostenere il peso del debito. Si evidenziano, infine, le politiche del ricorso al mercato dei capitali e di eventuali ristrutturazioni del debito (..).

## Commento tecnico dell'ente

L'ente locale può assumere nuovi mutui o accedere ad altre forme di finanziamento reperibili sul mercato solo se rispetta preventivamente i limiti imposti dal legislatore. Infatti, l'importo annuale degli interessi - sommato a quello dei mutui precedentemente contratti, a quello dei prestiti obbligazionari emessi ed a quello derivante da garanzie prestate - non supera il 15% delle risorse relative ai primi tre titoli delle entrate del rendiconto del penultimo anno precedente quello in cui viene prevista l'assunzione dei mutui. Il valore degli interessi passivi è conteggiato al netto dei contributi statali e regionali in conto interessi ottenuti. La prima tabella elenca i nuovi mutui eventualmente contratti nell'esercizio mentre il secondo prospetto verifica l'avvenuto rispetto del limite vigente nell'esercizio a cui si riferisce il Rendiconto.

## Informazioni e dati di bilancio

VERIFICA LIMITE INDEBITAMENTO ANNUALE	Elementi rilevanti	
	Parziale	Totale
Esposizione massima per interessi passivi (accertamenti2018)		
Tit.1 - Tributarie	633.104,71	
Tit.2 - Contributi e trasferimenti correnti	1.245.086,95	
Tit.3 - Extratributarie	123.301,04	
	Somma	2.001.492,70
Percentuale massima di esposizione delle entrate	10,00 %	
Limite teorico interessi ( 10% entrate)	200.149,27	200.149,27
<b>Esposizione effettiva per interessi passivi</b>		
Interessi su mutui pregressi (2019 e precedenti)	11.924,07	
Interessi su nuovi mutui pregressi ( 2020)	0,00	
Interessi per prestiti obbligazionari	0,00	
Interessi per debiti garantiti da fideiussione prestata dall'Ente	0,00	
	Interessi passivi	11.924,07
Contributi in C/interesse su mutui pregressi (2019 e precedenti)	0,00	
Contributi in C/interesse su nuovi mutui ( 2020)	0,00	
	Contributi C/interesse	0,00
	Esposizione effettiva (interessi passivi al netto contributi in C/interesse)	11.924,07
		11.924,07
<b>Verifica prescrizione di legge</b>		
Disponibilità residua al 31-12 per ulteriori interessi passivi		188.225,20
Rispetto del limite		Rispettato

## Prestazioni e servizi offerti alla collettività

### Servizi a domanda individuale

#### Principi contabili richiamati

9. L'ente locale deve dimostrare, con la presentazione del rendiconto della gestione, il profilo di "accountability" raggiunto, cioè di responsabilizzazione e di capacità di rendere conto della propria attività

c) Nel profilo contabile, come dimostrazione dei risultati ottenuti sulla base del sistema di rilevazione delle azioni amministrative fondato sulla conoscenza e sul monitoraggio dell'andamento dei costi e dei proventi dei singoli servizi e dell'attività in generale, con corrispondente responsabilizzazione dei dirigenti e degli amministratori.

77. Per i servizi pubblici a domanda individuale, ai fini informativi, è necessario dettagliare nella relazione illustrativa la percentuale di copertura del costo ed evidenziare lo scostamento rispetto alla percentuale di copertura prevista.

171. Andamento della gestione. In questa sezione devono trattarsi i seguenti argomenti:

d) Rapporto sulle prestazioni e servizi offerti alla comunità. Si tratta di enunciare le prestazioni offerte alla comunità il costo relativo e il grado di qualità percepito dagli utenti. La relazione deve essere comprovata da elementi oggettivi di rilevazione.

#### Commento tecnico dell'ente

La tabella riporta il bilancio economico dei servizi a domanda individuale con la percentuale di copertura dei costi sostenuti per l'erogazione della relativa prestazione, intesa come il rapporto tra le spese complessivamente sostenute per distribuire questi servizi e le entrate che finanziano tali attività. L'eccedenza degli oneri rispetto ai proventi rappresenta il costo che la collettività paga per tenere in vita l'importante servizio e consentire ai diretti utilizzatori di ottenere le corrispondenti prestazioni ad un prezzo ritenuto "socialmente equo", e quindi inferiore ai costi correnti di mercato.

#### SERVIZI A DOMANDA INDIVIDUALE - RENDICONTO 2020

Servizi	Entrate	Uscite	Risultato	% Copertura
1 Alberghi, esclusi dormitori pubblici, case di riposo e di ricovero			0,00	0,00
2 Alberghi diurni e bagni pubblici			0,00	0,00
3 Asili nido			0,00	0,00
4 Convitti, campeggi, case per vacanze, ostelli			0,00	0,00
5 Colonie e soggiorni stagionali, stabilimenti termali			0,00	0,00
6 Corsi extrascolastici di insegnamento di arti, sport ed altre disc			0,00	0,00
7 Giardini zoologici e botanici			0,00	0,00
8 Impianti sportivi		150,00	-150,00	
9 Mattatoi pubblici			0,00	0,00
10 Mense			0,00	0,00
11 Mense scolastiche	810,09	2.070,28	-1.260,19	39,13
12 Mercati e fiere attrezzate			0,00	0,00
13 Pesa pubblica			0,00	0,00
14 Servizi turistici diversi: stabilimenti balneari, approdi turistici e s			0,00	0,00
15 Spurgo pozzi neri			0,00	0,00
16 Teatri			0,00	0,00
17 Musei, pinacoteche, gallerie e mostre			0,00	0,00
18 Spettacoli			0,00	0,00
19 Trasporti di carni macellate			0,00	0,00
20 Trasporti funebri, pompe funebri			0,00	0,00
21 Uso locali adibiti stabilmente ed esclusivamente a riunioni non			0,00	0,00
22 Altri servizi			0,00	0,00
<b>TOTALE</b>	810,09	2.220,28	-1.410,19	36,49 %

## Analisi generale per indici Indicatori finanziari ed economici

### Principi contabili richiamati

171. In questa sezione devono trattarsi i seguenti argomenti:

h) Analisi per indici. Si commentano gli indici finanziari, economici e patrimoniali scaturenti dal rendiconto.

### Commento tecnico dell'ente

Il prospetto riporta gli indicatori finanziari, economici e generali relativi al rendiconto. Si tratta di una batteria di indici prevista obbligatoriamente dal legislatore che consente di individuare taluni parametri idonei a definire, seppure in termini molto generici, il grado di solidità generale del bilancio finanziario. Il rapporto tra il numeratore ed il corrispondente denominatore, espresso in valori numerici o percentuali, fornisce inoltre un utile metro di paragone per confrontare la situazione reale di questo comune con quella degli enti di dimensione anagrafica e socio-economica simile.

## Piano degli indicatori di bilancio

Indicatori sintetici  
Rendiconto esercizio 2020

TIPOLOGIA	DEFINIZIONE	VALORE INDICATORE
<b>1 Rigidità strutturale di bilancio</b>		
1.1	Incidenza spese rigide (ripiano disavanzo, personale e debito) su entrate correnti  [(ripiano disavanzo a carico dell'esercizio + impegni (Macroaggregati 1.1 "Redditi di lavoro dipendente" + pdc 1.02.01.01.000 "IRAP" - FPV entrata concernente il Macroaggregato 1.1 + FPV personale in uscita 1.1 + 1,7 "Interessi passivi" + Titolo 4 Rimborsio prestiti)] / (Accertamenti primi tre titoli Entrate)	46,36

## Piano degli indicatori di bilancio

Indicatori sintetici  
Rendiconto esercizio 2020

TIPOLOGIA	DEFINIZIONE	VALORE INDICATORE
<b>2 Entrate correnti</b>		
2.1	Incidenza degli accertamenti di parte corrente sulle previsioni iniziali di parte corrente  Totale accertamenti primi tre titoli di entrata / Stanzamenti iniziali di competenza dei primi tre titoli delle Entrate	90,99
2.2	Incidenza degli accertamenti di parte corrente sulle previsioni definitive di parte corrente  Totale accertamenti primi tre titoli di entrata / Stanzamenti definitivi di competenza dei primi tre titoli delle Entrate	89,55
2.3	Incidenza degli accertamenti delle entrate proprie sulle previsioni iniziali di parte corrente  Totale accertamenti (pdc E.1.01.00.00.000 "Tributi" - "Compartecipazioni di tributi" E.1.01.04.00.000 + E.3.00.00.00.000 "Entrate extratributarie") / Stanzamenti iniziali di competenza dei primi tre titoli delle Entrate	19,78
2.4	Incidenza degli accertamenti delle entrate proprie sulle previsioni definitive di parte corrente  Totale accertamenti (pdc E.1.01.00.00.000 "Tributi" - "Compartecipazioni di tributi" E.1.01.04.00.000 + E.3.00.00.00.000 "Entrate extratributarie") / Stanzamenti definitivi di competenza dei primi tre titoli delle Entrate	19,47
2.5	Incidenza degli incassi correnti sulle previsioni iniziali di parte corrente  Totale incassi c/competenza e c/residui dei primi tre titoli di entrata / Stanzamenti iniziali di cassa dei primi tre titoli delle Entrate	77,54
2.6	Incidenza degli incassi correnti sulle previsioni definitive di parte corrente  Totale incassi c/competenza e c/residui primi tre titoli di entrata / Stanzamenti definitivi di cassa dei primi tre titoli delle Entrate	76,49
2.7	Incidenza degli incassi delle entrate proprie sulle previsioni iniziali di parte corrente  Totale incassi c/competenza e c/residui (pdc E.1.01.00.00.000 "Tributi" - "Compartecipazioni di tributi" E.1.01.04.00.000 + E.3.00.00.00.000 "Entrate extratributarie") / Stanzamenti iniziali di cassa dei primi tre titoli delle Entrate	13,14

## Piano degli indicatori di bilancio

Indicatori sintetici  
Rendiconto esercizio 2020

TIPOLOGIA	DEFINIZIONE	VALORE INDICATORE
<b>2 Entrate correnti</b>		
2.8	Incidenza degli incassi delle entrate proprie sulle previsioni definitive di parte corrente  Totale incassi c/competenza e c/residui (pdc E.1.01.00.00.000 "Tributi" - "Compartecipazioni di tributi" E.1.01.04.00.000 + E.3.00.00.00.000 "Entrate extratributarie") / Stanziamenti definitivi di cassa dei primi tre titoli delle Entrate	12,97
<b>3 Anticipazioni dell'Istituto tesoriere</b>		
3.1	Utilizzo medio  Somatoria degli utilizzi giornalieri delle anticipazioni nell'esercizio / (365 x max previsto dalla norma)	0
3.2	Anticipazione chiuse solo contabilmente  Anticipazione di tesoreria all'inizio dell'esercizio successivo / max previsto dalla norma	0



## Piano degli indicatori di bilancio

Indicatori sintetici  
Rendiconto esercizio 2020

TIPOLOGIA	DEFINIZIONE	VALORE INDICATORE
<b>4 Spese di personale</b>		
4.1	Incidenza spesa personale sulla spesa corrente  (Macr. 1.1 + pdc 1.02.01.01 "IRAP" + FPV personale in uscita 1.1 - FPV personale in entrata concernente il Macr. 1.1) / (Titolo I - FCDE corrente + FPV macroaggr. 1.1 - FPV di entrata concernente il mac 1.1)	69,05
4.2	Incidenza del salario accessorio ed incentivante  (pdc 1.01.01.004 + 1.01.01.008 "indennità e altri compensi personale a tempo determinato e indeterminato" + pdc 1.01.01.003 + 1.01.01.007 "straordinario personale a tempo determinato e indeterminato" + FPV in uscita Macr. 1.1 - FPV di entrata concernente il Macr. 1.1) / (Macr. 1.1 + pdc 1.02.01.01 "IRAP" + FPV in uscita concernente il Macroaggregato 1.1 - FPV in entrata concernente il Macroaggregato 1.1)	-1,09
4.3	Incidenza della spesa di personale con forme di contratto flessibile  (pdc U.1.03.02.010 "Consulenze" + pdc U.1.03.02.12 "lavoro flessibile/LSU/Lavoro interinale" + pdc U.1.03.02.11 "Prestazioni professionali e specialistiche") / (Macroaggregato 1.1 "Redditi di lavoro dipendente" + pdc U.1.02.01.01 "IRAP" + FPV in uscita concernente il Macroaggregato 1.1 - FPV in entrata concernente il Macroaggregato 1.1)	0
4.4	Spesa di personale procapite  Impegni (Macroaggregato 1.1 "Redditi di lavoro dipendente" + pdc 1.02.01.01.000 "IRAP" + FPV personale in uscita 1.1 - FPV personale in entrata concernente il Macroaggregato 1.1) / popolazione residente al 1° gennaio (al 1° gennaio dell'esercizio di riferimento o, se non disponibile, al 1° gennaio dell'ultimo anno disponibile)	0

## Piano degli indicatori di bilancio

Indicatori sintetici  
Rendiconto esercizio 2020

TIPOLOGIA	DEFINIZIONE	VALORE INDICATORE
<b>5 Esternalizzazione dei servizi</b>		
5.1	Indicatore di esternalizzazione dei servizi  (pdc U.1.03.02.15.000 "Contratti di servizio pubblico" + pdc U.1.04.03.01.000 "Trasferimenti correnti a imprese controllate" + pdc U.1.04.03.02.000 "Trasferimenti correnti a altre imprese partecipate") / totale spese Titolo I	10,28
<b>6 Interessi passivi</b>		
6.1	Incidenza degli interessi passivi sulle entrate correnti  Impegni Macroaggregato 1.7 "Interessi passivi" / Accertamenti primi tre titoli delle Entrate ("Entrate correnti")	0,6
6.3	Incidenza degli interessi passivi sulle anticipazioni sul totale della spesa per interessi passivi  pdc U.1.07.06.04.000 "Interessi passivi su anticipazioni di tesoreria" / Impegni Macroaggregato 1.7 "Interessi passivi"	0
6.4	Incidenza interessi di mora sul totale della spesa per interessi passivi  pdc U.1.07.06.02.000 "Interessi di mora" / Macroaggregato 1.7 "Interessi passivi"	0

## Piano degli indicatori di bilancio

Indicatori sintetici  
Rendiconto esercizio 2020

TIPOLOGIA	DEFINIZIONE	VALORE INDICATORE
<b>7 Investimenti</b>		
7.1	Incidenza investimenti sul totale della spesa corrente e in conto capitale  (Macroaggregato 2.2 "Investimenti fissi lordi e acquisto di terreni" + Macroaggregato 2.3 "Contributi agli investimenti") / totate Impegni Titoli I+II	67,54
7.2	Investimenti diretti procapite  Impegni Macroaggregato 2.2 "Investimenti fissi lordi e acquisto di terreni" / popolazione residente	0
7.3	Contributi agli investimenti procapite  Impegni per Macroaggregato 2.2 "Contributi agli investimenti" / popolazione residente	0
7.4	Investimenti complessivi procapite  Impegni (Macroaggregato 2.2 "Investimenti fissi lordi e acquisto di terreni" + Macroaggregato 2.3 "Contributi agli investimenti") / popolazione residente (dell'esercizio di riferimento o, se non disponibile, riferita all'ultimo dato disponibile)	0
7.5	Quota investimenti complessivi finanziati dal risparmio corrente  Margine corrente di competenza / Impegni +relativi FPV (Macroaggregato 2.2 "Investimenti fissi lordi e acquisto di terreni" + Macroaggregato 2.3 "Contributi agli investimenti")	16,86
7.6	Quota investimenti complessivi finanziati dal saldo positivo delle partite finanziarie  Saldo positivo delle partite finanziarie / Impegni +relativi FPV (Macroaggregato 2.2 "Investimenti fissi lordi e acquisto di terreni" + Macroaggregato 2.3 "Contributi agli investimenti")	0
7.7	Quota investimenti complessivi finanziati da debito  Accertamenti (Titolo 6 "Accensione prestiti" - Categoria 6.02.02 "Anticipazioni" - Categoria 6.03.03 "Accensione prestiti a seguito di escussione di garanzie" - Accensioni di prestiti da rinegoziazioni) / Impegni + relativi FPV (Macroaggregato 2.2 "Investimenti fissi lordi e acquisto di terreni" + Macroaggregato 2.3 "Contributi agli investimenti")	0

## Piano degli indicatori di bilancio

Indicatori sintetici  
Rendiconto esercizio 2020

TIPOLOGIA	DEFINIZIONE	VALORE INDICATORE	
<b>8 Analisi dei residui</b>			
8.1	Incidenza nuovi residui passivi di parte corrente su stock residui passivi correnti	Totale residui passivi titolo 1 di competenza dell'esercizio / Totale residui passivi titolo 1 al 31 dicembre	66,69
8.2	Incidenza nuovi residui passivi in c/capitale su stock residui passivi in conto capitale al 31 dicembre	Totale residui passivi titolo 2 di competenza dell'esercizio / Totale residui titolo 2 al 31 dicembre	98,19
8.3	Incidenza nuovi residui passivi per incremento attività finanziarie su stock residui passivi per incremento attività finanziarie al 31 dicembre	Totale residui passivi titolo 3 di competenza dell'esercizio / Totale residui passivi titolo 3 al 31 dicembre	0
8.4	Incidenza nuovi residui attivi di parte corrente su stock residui attivi di parte corrente	Totale residui attivi titoli 1,2,3 di competenza dell'esercizio / Totale residui attivi titolo 1, 2, 3 al 31 dicembre	36,39
8.5	Incidenza nuovi residui attivi in c/capitale su stock residui attivi in c/capitale	Totale residui attivi titolo 4 di competenza dell'esercizio / Totale residui attivi titolo 4 al 31 dicembre	91,54
8.6	Incidenza nuovi residui attivi per riduzione di attività finanziarie su stock residui attivi per riduzione di attività finanziarie	Totale residui attivi titolo 5 di competenza dell'esercizio / Totale residui attivi titolo 5 al 31 dicembre	0

## Piano degli indicatori di bilancio

Indicatori sintetici  
Rendiconto esercizio 2020

TIPOLOGIA	DEFINIZIONE	VALORE INDICATORE
<b>9 Smaltimento debiti non finanziari</b>		
9.1	Smaltimento debiti commerciali nati nell'esercizio	15,1
	<b>Pagamenti di competenza</b> (Macroaggregati 1.3 "Acquisto di beni e servizi" + 2.2 "Investimenti fissi lordi e acquisto di terreni") / <b>Impegni di competenza</b> (Macroaggregati 1.3 "Acquisto di beni e servizi" + 2.2 "Investimenti fissi lordi e acquisto di terreni")	
9.2	Smaltimento debiti commerciali nati negli esercizi precedenti	77,65
	<b>Pagamenti c/residui</b> (Macroaggregati 1.3 "Acquisto di beni e servizi" + 2.2 "Investimenti fissi lordi e acquisto di terreni") / <b>stock residui al 1° gennaio</b> (Macroaggregati 1.3 "Acquisto di beni e servizi" + 2.2 "Investimenti fissi lordi e acquisto di terreni")	
9.3	Smaltimento debiti verso altre amministrazioni pubbliche nati nell'esercizio	62,5
	<b>Pagamenti di competenza</b> [Trasferimenti correnti a Amministrazioni Pubbliche (U.1.04.01.00.000) + Trasferimenti di tributi (U.1.05.00.00.000) + Fondi perequativi (U.1.06.00.00.000) + Contributi agli investimenti a Amministrazioni pubbliche (U.2.03.01.00.000) + Altri trasferimenti in conto capitale (U.2.04.01.00.000 + U.2.04.11.00.000 + U.2.04.16.00.000 + U.2.04.21.00.000)] / <b>Impegni di competenza</b> [Trasferimenti correnti a Amministrazioni Pubbliche (U.1.04.01.00.000) + Trasferimenti di tributi (U.1.05.00.00.000) + Fondi perequativi (U.1.06.00.00.000) + Contributi agli investimenti a Amministrazioni pubbliche (U.2.03.01.00.000) + Altri trasferimenti in conto capitale (U.2.04.01.00.000 + U.2.04.11.00.000 + U.2.04.16.00.000 + U.2.04.21.00.000)]	

## Piano degli indicatori di bilancio

Indicatori sintetici  
Rendiconto esercizio 2020

TIPOLOGIA	DEFINIZIONE	VALORE INDICATORE
<b>9 Smaltimento debiti non finanziari</b>		
9.4	Smaltimento debiti verso altre amministrazioni pubbliche nati negli esercizi precedenti  <b>Pagamenti in c/residui</b> [Trasferimenti correnti a Amministrazioni Pubbliche (U.1.04.01.00.000) + Trasferimenti di tributi (U.1.05.00.00.000) + Fondi perequativi (U.1.06.00.00.000) + Contributi agli investimenti a Amministrazioni pubbliche (U.2.03.01.00.000) + Altri trasferimenti in conto capitale (U.2.04.01.00.000 + U.2.04.11.00.000 + U.2.04.16.00.000 + U.2.04.21.00.000)] / stock residui al 1° gennaio [Trasferimenti correnti a Amministrazioni Pubbliche (U.1.04.01.00.000) + Trasferimenti di tributi (U.1.05.00.00.000) + Fondi perequativi (U.1.06.00.00.000) + Contributi agli investimenti a Amministrazioni pubbliche (U.2.03.01.00.000) + Altri trasferimenti in conto capitale (U.2.04.01.00.000 + U.2.04.11.00.000 + U.2.04.16.00.000 + U.2.04.21.00.000)]	77,62
9.5	Indicatore annuale di tempestività dei pagamenti  <b>Somma, per ciascuna fattura emessa a titolo corrispettivo di una transazione commerciale, dei giorni effettivi intercorrenti tra la data di scadenza della fattura o richiesta equivalente di pagamento e la data di pagamento ai fornitori moltiplicata per l'importo dovuto, rapportata alla somma degli importi pagati nel periodo di riferimento</b>	0

## Piano degli indicatori di bilancio

Indicatori sintetici  
Rendiconto esercizio 2020

TIPOLOGIA	DEFINIZIONE	VALORE INDICATORE
<b>10 Debiti finanziari</b>		
10.1	Incidenza estinzioni anticipate debiti finanziari  Impegni per estinzioni anticipate / Debito da finanziamento al 31/12 anno precedente (2)	0
10.2	Incidenza estinzioni ordinarie debiti finanziari  (Totale impegni Titolo 4 della spesa – Impegni estinzioni anticipate) / Debito da finanziamento al 31/12 anno precedente (2)	0
10.3	Sostenibilità debiti finanziari  Impegni [(Totale 1.7 "Interessi passivi" – "Interessi di mora" (U.1.07.06.02.000) – "Interessi per anticipazioni prestiti" (U.1.07.06.04.000) + Titolo 4 della spesa – estinzioni anticipate) – (Accertamenti Entrate categoria (E.4.02.06.00.000) "Contributi agli investimenti direttamente destinati al rimborso di prestiti da amministrazioni pubbliche" +Trasferimenti in conto capitale per assunzione di debiti dell'amministrazione da parte di amministrazioni pubbliche (E.4.03.01.00.000) +Trasferimenti in conto capitale da parte di amministrazioni pubbliche per cancellazione di debiti dell'amministrazione (E.4.03.04.00.000))] / Accertamenti Titoli nn. 1, 2 e 3	1,34
10.4	Indebitamento procapite (in valore assoluto)  Debito di finanziamento al 31/12 (2) / popolazione residente (al 1° gennaio dell'esercizio di riferimento o, se non disponibile, al 1° gennaio dell'ultimo anno disponibile)	0

## Piano degli indicatori di bilancio

Indicatori sintetici  
Rendiconto esercizio 2020

TIPOLOGIA	DEFINIZIONE	VALORE INDICATORE
<b>11 Composizione avanzo di amministrazione</b>		
11.1	Incidenza quota libera di parte corrente nell'avanzo presunto  Quota libera di parte corrente dell'avanzo / Avanzo di amministrazione (5)	40,42
11.2	Incidenza quota libera in c/capitale nell'avanzo  Quota libera in conto capitale dell'avanzo /Avanzo di amministrazione (6)	0
11.3	Incidenza quota accantonata nell'avanzo  Quota accantonata dell'avanzo / Avanzo di amministrazione (7)	55,58
11.4	Incidenza quota vincolata nell'avanzo  Quota vincolata dell'avanzo / Avanzo di amministrazione (8)	4,01



## Piano degli indicatori di bilancio

Indicatori sintetici  
Rendiconto esercizio 2020

TIPOLOGIA	DEFINIZIONE	VALORE INDICATORE
<b>12 Disavanzo di amministrazione</b>		
12.1	Quota disavanzo ripianato nell'esercizio  (Disavanzo di amministrazione esercizio precedente – Disavanzo di amministrazione esercizio in corso) / Totale Disavanzo esercizio precedente (3)	0
12.2	Incremento del disavanzo rispetto all'esercizio precedente  (Disavanzo di amministrazione esercizio in corso – Disavanzo di amministrazione esercizio precedente) / Totale Disavanzo esercizio precedente (3)	0
12.3	Sostenibilità patrimoniale del disavanzo presunto  Totale disavanzo di amministrazione (3) / Patrimonio netto (1)	0
12.4	Sostenibilità disavanzo effettivamente a carico dell'esercizio  Disavanzo iscritto in spesa del conto del bilancio / Accertamenti dei titoli 1, 2 e 3 delle entrate	0
12.5	Quota disavanzo presunto derivante da debito autorizzato e non contratto  Disavanzo derivante da debito autorizzato e non contratto / Disavanzo di amministrazione di cui alla lettera E dell'allegato al rendiconto riguardante il risultato di amministrazione presunto	0
<b>13 Debiti fuori bilancio</b>		
13.1	Debiti riconosciuti e finanziati  Importo Debiti riconosciuti e finanziati / Totale impegni titolo I e titolo II	0
13.2	Debiti in corso di riconoscimento  Importo debiti fuori bilancio in corso di riconoscimento / Totale accertamento entrate dei titoli 1, 2 e 3	0
13.3	Debiti riconosciuti e in corso di finanziamento  Importo Debiti fuori bilancio riconosciuti e in corso di finanziamento / Totale accertamento entrate dei titoli 1, 2 e 3	0

## Piano degli indicatori di bilancio

Indicatori sintetici  
Rendiconto esercizio 2020

TIPOLOGIA	DEFINIZIONE	VALORE INDICATORE
<b>14 Fondo pluriennale vincolato</b>		
14.1	Utilizzo del FPV  (Fondo pluriennale vincolato corrente e capitale iscritto in entrata del bilancio - Quota del fondo pluriennale vincolato corrente e capitale non utilizzata nel corso dell'esercizio e rinviata agli esercizi successivi)] / Fondo pluriennale vincolato corrente e capitale iscritto in entrata nel bilancio	0
<b>15 Partite di giro e conto terzi</b>		
15.1	Incidenza partite di giro e conto terzi in entrata  Totale accertamenti Entrate per conto terzi e partite di giro - Entrate derivanti dalla gestione degli incassi vincolati degli enti locali (E.9.01.99.06.000) / Totale accertamenti primi tre titoli di entrata	12,02
15.2	Incidenza partite di giro e conto terzi in uscita  Totale impegni Uscite per conto terzi e partite di giro - Uscite derivanti dalla gestione degli incassi vincolati degli enti locali (U.7.01.99.06.000) / Totale impegni primo titolo di spesa	16,32

- 1) Il Patrimonio netto è pari alla Lettera A) dell'ultimo stato patrimoniale passivo disponibile. In caso di Patrimonio netto negativo, l'indicatore non si calcola e si segnala che l'ente ha il patrimonio netto negativo. L'indicatore è elaborato a partire dal 2018, salvo per gli enti che hanno partecipato alla sperimentazione che lo elaborano a decorrere dal 2016. Gli enti locali delle Autonomie speciali che adottano il DLgs 118/2011 dal 2016 e gli enti locali con popolazione inferiore a 5.000 abitanti elaborano l'indicatore a decorrere dal 2019.
- (2) Il debito di finanziamento è pari alla Lettera D1 dell'ultimo stato patrimoniale passivo disponibile. L'indicatore è elaborato a partire dal 2018, salvo che per gli enti che hanno partecipato alla sperimentazione che lo elaborano a decorrere dal 2016. Gli enti locali delle Autonomie speciali che adottano il DLgs 118/2011 dal 2016 e gli enti locali con popolazione inferiore a 5.000 abitanti elaborano l'indicatore a decorrere dal 2019.
- (3) Indicatore da elaborare solo se la voce E dell'allegato a) al bilancio di previsione è negativo. Il disavanzo di amministrazione è pari all'importo della voce E. Ai fini dell'elaborazione dell'indicatore, non si considera il disavanzo tecnico di cui all'articolo 3, comma 13, del DLgs 118/2011.
- (4) La media dei tre esercizi precedenti è riferita agli ultimi tre consuntivi approvati o in caso di mancata approvazione degli ultimi consuntivi, ai dati di preconsuntivo. In caso di esercizio provvisorio è possibile fare riferimento ai dati di preconsuntivo dell'esercizio precedente. Per gli enti che non sono rientrati nel periodo di sperimentazione, nel 2016 sostituire la media con gli accertamenti del 2015 (dati stimati o, se disponibili, di preconsuntivo). Nel 2017 sostituire la media triennale con quella biennale (per il 2016 fare riferimento a dati stimati o, se disponibili, di preconsuntivo). Gli enti locali delle Autonomie speciali che adottano il DLgs 118/2011 a decorrere dal 2016, elaborano l'indicatore a decorrere dal 2017.
- (5) Da compilare solo se la voce E, dell'allegato al bilancio concernente il risultato di amministrazione presunto è positivo o pari a 0.
- (6) La quota libera di parte corrente del risultato di amministrazione presunto è pari alla voce E riportata nell'allegato a) al bilancio di previsione. Il risultato di amministrazione presunto è pari alla lettera A riportata nell'allegato a) al bilancio di previsione.
- (7) La quota libera in c/capitale del risultato di amministrazione presunto è pari alla voce D riportata nell'allegato a) al bilancio di previsione. Il risultato di amministrazione presunto è pari alla lettera A riportata nel predetto allegato a).

## Piano degli indicatori di bilancio

### Indicatori sintetici

Rendiconto esercizio 2020

TIPOLOGIA	DEFINIZIONE	VALORE INDICATORE
-----------	-------------	-------------------

(8) La quota accantonata del risultato di amministrazione presunto è pari alla voce B riportata nell'allegato a) al bilancio di previsione. Il risultato di amministrazione presunto è pari alla lettera A riportata nel predetto allegato a).

(9) La quota vincolata del risultato di amministrazione presunto è pari alla voce C riportata nell'allegato a) al bilancio di previsione. Il risultato di amministrazione presunto è pari alla lettera A riportata nel predetto allegato a).

(10) Indicare al numeratore solo la quota del finanziamento destinata alla copertura di investimenti, e al denominatore escludere gli investimenti che, nell'esercizio, sono finanziati dal FPV.

**INDICE DEGLI ARGOMENTI TRATTATI**

	<b>Pag.</b>
La Relazione al Rendiconto di Gestione	<b>1.1</b>
Programmazione delle uscite e rendiconto 2020	<b>2.1</b>
Programmazione delle entrate e rendiconto 2020	<b>3.1</b>
Identità dell'ente	<b>4.1</b>
Risultato finanziario	<b>5.1</b>
Risultati economico-patrimoniali	<b>6.1</b>
Programmazione iniziale e pianificazione definitiva	<b>7.1</b>
Politiche di investimento, finanziamento, ricerca e sviluppo	<b>8.1</b>
Politiche di indebitamento	<b>9.1</b>
Prestazioni e servizi offerti alla collettività	<b>10.1</b>
Indicatori finanziari ed economici	<b>11.1</b>



**Comune di Acquaviva Platani**  
PIAZZA MUNICIPIO  
93010 (CL)  
C.F. 81000730853 P. IVA 01556350856

**CONTO DEL BILANCIO**  
**RIEPILOGO GENERALE DELLE ENTRATE**  
**ESERCIZIO: 2020**

## CONTO DEL BILANCIO - RIEPILOGO GENERALE DELLE ENTRATE

TITOLO	DENOMINAZIONE	RESIDUI ATTIVI AL 1/1/2020 (RS)		RISCOSSIONI IN C/RESIDUI (RR)		RIACCERTAMENTI RESIDUI (R)		MAGGIORI O MINORI ENTRATE DI COMPETENZA=A-CP	RESIDUI ATTIVI DA ESERCIZI PRECEDENTI (EP = RS -RR-R)		
		PREVISIONI DEFINITIVE DI COMPETENZA (CP)		RISCOSSIONI IN C/COMPETENZA (RC)		ACCERTAMENTI (A)			RESIDUI ATTIVI DA ESERCIZIO DI COMPETENZA (EC=A-RC)		
		PREVISIONI DEFINITIVE DI CASSA (CS)		TOTALE RISCOSSIONI (TR=RR+RC)		MAGGIORI O MINORI ENTRATE CASSA =TR-CS			TOTALE RESIDUI ATTIVI DA RIPORTARE (TR=EP+EC)		
	Fondo pluriennale vincolato per spese correnti (1)	CP	30.388,74								
	Fondo pluriennale vincolato per spese in conto capitale (1)	CP	107.518,95								
	Utilizzo Avanzo di Amministrazione (2)	CP	0,00								
	- di cui Utilizzo Fondo anticipazioni di liquidità	CP									
<b>TITOLO 1</b>	<b>Entrate correnti di natura tributaria e contributiva</b>	RS	421.762,01	RR	203.471,27	R	-6.752,36		EP	211.538,38	
		CP	662.422,33	RC	507.124,60	A	633.104,71	CP	-29.317,62	EC	125.980,11
		CS	794.139,54	TR	710.595,87	CS	-83.543,67			TR	337.518,49
<b>TITOLO 2</b>	<b>Trasferimenti correnti</b>	RS	261.230,42	RR	177.598,17	R	0,00		EP	83.632,25	
		CP	1.390.608,10	RC	1.065.706,92	A	1.245.086,95	CP	-145.521,15	EC	179.380,03
		CS	1.332.451,19	TR	1.243.305,09	CS	-89.146,10			TR	263.012,28
<b>TITOLO 3</b>	<b>Entrate extratributarie</b>	RS	407.894,48	RR	15.012,66	R	0,00		EP	392.881,82	
		CP	182.142,73	RC	35.093,77	A	123.301,04	CP	-58.841,69	EC	88.207,27
		CS	493.229,62	TR	50.106,43	CS	-443.123,19			TR	481.089,09
<b>TITOLO 4</b>	<b>Entrate in conto capitale</b>	RS	356.209,45	RR	67.853,61	R	-27.084,00		EP	261.271,84	
		CP	3.126.641,50	RC	270.488,44	A	416.885,38	CP	-2.709.756,12	EC	146.396,94
		CS	3.354.829,56	TR	338.342,05	CS	-3.016.487,51			TR	407.668,78
<b>TITOLO 5</b>	<b>Entrate da riduzione di attività finanziarie</b>	RS	0,00	RR	0,00	R	0,00		EP	0,00	
		CP	0,00	RC	0,00	A	0,00	CP	0,00	EC	0,00
		CS	0,00	TR	0,00	CS	0,00			TR	0,00
<b>TITOLO 6</b>	<b>Accensione Prestiti</b>	RS	73.247,55	RR	27.500,00	R	0,00		EP	45.747,55	
		CP	0,00	RC	0,00	A	0,00	CP	0,00	EC	0,00
		CS	66.730,00	TR	27.500,00	CS	-39.230,00			TR	45.747,55
<b>TITOLO 7</b>	<b>Anticipazioni da istituto tesoriere/cassiere</b>	RS	0,00	RR	0,00	R	0,00		EP	0,00	
		CP	500.000,00	RC	0,00	A	0,00	CP	-500.000,00	EC	0,00
		CS	500.000,00	TR	0,00	CS	-500.000,00			TR	0,00
<b>TITOLO 9</b>	<b>Entrate per conto terzi e partite di giro</b>	RS	53.144,43	RR	11.572,12	R	0,00		EP	41.572,31	
		CP	657.564,17	RC	235.434,61	A	240.675,59	CP	-416.888,58	EC	5.240,98
		CS	676.474,69	TR	247.006,73	CS	-429.467,96			TR	46.813,29

**CONTO DEL BILANCIO - RIEPILOGO GENERALE DELLE ENTRATE**

TITOLO	DENOMINAZIONE	RESIDUI ATTIVI AL 1/1/2020 (RS)		RISCOSSIONI IN C/RESIDUI (RR)		RIACCERTAMENTI RESIDUI (R)		MAGGIORI O MINORI ENTRATE DI COMPETENZA=A-CP	RESIDUI ATTIVI DA ESERCIZI PRECEDENTI (EP = RS -RR-R)	
		PREVISIONI DEFINITIVE DI COMPETENZA (CP)		RISCOSSIONI IN C/COMPETENZA (RC)		ACCERTAMENTI (A)			RESIDUI ATTIVI DA ESERCIZIO DI COMPETENZA (EC=A-RC)	
		PREVISIONI DEFINITIVE DI CASSA (CS)		TOTALE RISCOSSIONI (TR=RR+RC)		MAGGIORI O MINORI ENTRATE CASSA =TR-CS			TOTALE RESIDUI ATTIVI DA RIPORTARE (TR=EP+EC)	
<b>TOTALE TITOLI</b>	RS	1.573.488,34	RR	503.007,83	R	-33.836,36	CP	-3.860.325,16	EP	1.036.644,15
	CP	6.519.378,83	RC	2.113.848,34	A	2.659.053,67		EC	545.205,33	
	CS	7.217.854,60	TR	2.616.856,17	CS	-4.600.998,43		TR	1.581.849,48	
<b>TOTALE GENERALE DELLE ENTRATE</b>	RS	1.573.488,34	RR	503.007,83	R	-33.836,36	CP	-3.860.325,16	EP	1.036.644,15
	CP	6.657.286,52	RC	2.113.848,34	A	2.659.053,67		EC	545.205,33	
	CS	7.217.854,60	TR	2.616.856,17	CS	-4.600.998,43		TR	1.581.849,48	



**Comune di Acquaviva Platani**  
PIAZZA MUNICIPIO  
93010 (CL)  
C.F. 81000730853 P. IVA 01556350856

**CONTO DEL BILANCIO**  
**RIEPILOGO GENERALE DELLE SPESE PER MISSIONI**  
**ESERCIZIO: 2020**



**CONTO DEL BILANCIO - RIEPILOGO GENERALE DELLE SPESE PER MISSIONI**

MISSIONE	DENOMINAZIONE	RESIDUI PASSIVI AL 1/1/2020 (RS)		PAGAMENTI IN C/RESIDUI (PR)		RIACCERTAMENTI RESIDUI (R)		RESIDUI PASSIVI DA ESERCIZI PRECEDENTI (EP=RS-PR-R)	
		PREVISIONI DEFINITIVE DI COMPETENZA (CP)		PAGAMENTI IN C/COMPETENZA (PC)		IMPEGNI (I)		RESIDUI PASSIVI DA ESERCIZIO DI COMPETENZA (EC= I - PC)	
		PREVISIONI DEFINITIVE DI CASSA (CS)		TOTALE PAGAMENTI (TP)		FONDO PLURIENNALE VINCOLATO (FPV)		TOTALE RESIDUI PASSIVI DA RIPORTARE (TR=EP+EC)	
	<b>DISAVANZO DI AMMINISTRAZIONE</b>	CP	0,00						
	<b>DISAVANZO DERIVANTE DA DEBITO AUTORIZZATO E NON CONTRATTO(4)</b>	CP	0,00						
<b>MISSIONE 1</b>	<b>Servizi istituzionali, generali e di gestione</b>	RS	140.166,72	PR	95.339,94	R	-1.779,62	EP	43.047,16
		CP	844.507,70	PC	472.025,23	I	560.620,28	ECP	257.533,79
		CS	893.395,95	TP	567.365,17	FPV	26.353,63	EC	88.595,05
								TR	131.642,21
<b>MISSIONE 2</b>	<b>Giustizia</b>	RS	0,00	PR	0,00	R	0,00	EP	0,00
		CP	0,00	PC	0,00	I	0,00	ECP	0,00
		CS	0,00	TP	0,00	FPV	0,00	EC	0,00
								TR	0,00
<b>MISSIONE 3</b>	<b>Ordine pubblico e sicurezza</b>	RS	19.839,86	PR	3.956,72	R	-1.788,20	EP	14.094,94
		CP	193.200,21	PC	124.706,18	I	128.225,12	ECP	64.975,09
		CS	216.043,66	TP	128.662,90	FPV	0,00	EC	3.518,94
								TR	17.613,88
<b>MISSIONE 4</b>	<b>Istruzione e diritto allo studio</b>	RS	27.957,04	PR	20.329,55	R	-1.528,53	EP	6.098,96
		CP	69.863,87	PC	22.381,33	I	28.444,92	ECP	41.418,95
		CS	92.783,84	TP	42.710,88	FPV	0,00	EC	6.063,59
								TR	12.162,55
<b>MISSIONE 5</b>	<b>Tutela e valorizzazione dei beni e attività culturali</b>	RS	60.175,95	PR	42.219,71	R	-4.169,58	EP	13.786,66
		CP	205.527,29	PC	162.246,22	I	163.173,22	ECP	42.354,07
		CS	242.015,83	TP	204.465,93	FPV	0,00	EC	927,00
								TR	14.713,66
<b>MISSIONE 6</b>	<b>Politiche giovanili, sport e tempo libero</b>	RS	2.138,89	PR	2.136,50	R	0,00	EP	2,39
		CP	407.423,10	PC	0,00	I	5.900,00	ECP	401.523,10
		CS	406.439,51	TP	2.136,50	FPV	0,00	EC	5.900,00
								TR	5.902,39
<b>MISSIONE 7</b>	<b>Turismo</b>	RS	0,00	PR	0,00	R	0,00	EP	0,00
		CP	5.737,71	PC	259,70	I	259,70	ECP	5.478,01
		CS	4.737,71	TP	259,70	FPV	0,00	EC	0,00
								TR	0,00
<b>MISSIONE 8</b>	<b>Assetto del territorio ed edilizia abitativa</b>	RS	63.117,34	PR	38.657,29	R	0,00	EP	24.460,05
		CP	894.991,92	PC	490.954,10	I	524.158,50	ECP	370.833,42
		CS	961.974,27	TP	529.611,39	FPV	0,00	EC	33.204,40
								TR	57.664,45
<b>MISSIONE 9</b>	<b>Sviluppo sostenibile e tutela del territorio e dell'ambiente</b>	RS	87.012,90	PR	53.590,18	R	0,00	EP	33.422,72
		CP	812.801,95	PC	224.644,72	I	288.216,91	ECP	524.585,04
		CS	853.957,96	TP	278.234,90	FPV	0,00	EC	63.572,19
								TR	96.994,91
<b>MISSIONE 10</b>	<b>Trasporti e diritto alla mobilità</b>	RS	0,00	PR	0,00	R	0,00	EP	0,00
		CP	128.470,97	PC	0,00	I	0,00	ECP	117.289,97
		CS	128.470,97	TP	0,00	FPV	11.181,00	EC	0,00
								TR	0,00

**CONTO DEL BILANCIO - RIEPILOGO GENERALE DELLE SPESE PER MISSIONI**

MISSIONE	DENOMINAZIONE	RESIDUI PASSIVI AL 1/1/ (RS)	PAGAMENTI IN C/RESIDUI (PR)	RIACCERTAMENTI RESIDUI (R)		RESIDUI PASSIVI DA ESERCIZI PRECEDENTI (EP=RS-PR-R)
		PREVISIONI DEFINITIVE DI COMPETENZA (CP)	PAGAMENTI IN C/COMPETENZA (PC)	IMPEGNI (I)	ECONOMIE DI COMPETENZA (ECP= CP- I -FPV)	RESIDUI PASSIVI DA ESERCIZIO DI COMPETENZA (EC= I - PC)
		PREVISIONI DEFINITIVE DI CASSA (CS)	TOTALE PAGAMENTI (TP)	FONDO PLURIENNALE VINCOLATO (FPV)		TOTALE RESIDUI PASSIVI DA RIPORTARE (TR=EP+EC)
MISSIONE 11	Soccorso civile	RS 0,00	PR 0,00	R 0,00		EP 0,00
		CP 0,00	PC 0,00	I 0,00	ECP 0,00	EC 0,00
		CS 0,00	TP 0,00	FPV 0,00		TR 0,00
MISSIONE 12	Diritti sociali, politiche sociali e famiglia	RS 40.415,10	PR 35.301,64	R -4.514,57		EP 598,89
		CP 282.206,61	PC 111.980,40	I 130.868,74	ECP 98.862,91	EC 18.888,34
		CS 322.493,35	TP 147.282,04	FPV 52.474,96		TR 19.487,23
MISSIONE 13	Tutela della salute	RS 0,00	PR 0,00	R 0,00		EP 0,00
		CP 0,00	PC 0,00	I 0,00	ECP 0,00	EC 0,00
		CS 0,00	TP 0,00	FPV 0,00		TR 0,00
MISSIONE 14	Sviluppo economico e competitività	RS 0,00	PR 0,00	R 0,00		EP 0,00
		CP 23.740,00	PC 0,00	I 0,00	ECP 0,00	EC 0,00
		CS 23.740,00	TP 0,00	FPV 23.740,00		TR 0,00
MISSIONE 15	Politiche per il lavoro e la formazione professionale	RS 0,00	PR 0,00	R 0,00		EP 0,00
		CP 0,00	PC 0,00	I 0,00	ECP 0,00	EC 0,00
		CS 0,00	TP 0,00	FPV 0,00		TR 0,00
MISSIONE 16	Agricoltura, politiche agroalimentari e pesca	RS 0,00	PR 0,00	R 0,00		EP 0,00
		CP 0,00	PC 0,00	I 0,00	ECP 0,00	EC 0,00
		CS 0,00	TP 0,00	FPV 0,00		TR 0,00
MISSIONE 17	Energia e diversificazione delle fonti energetiche	RS 53.846,40	PR 50.354,40	R 0,00		EP 3.492,00
		CP 1.458.659,78	PC 0,00	I 38.659,78	ECP 1.420.000,00	EC 38.659,78
		CS 1.479.707,20	TP 50.354,40	FPV 0,00		TR 42.151,78
MISSIONE 18	Relazioni con le altre autonomie territoriali e locali	RS 0,00	PR 0,00	R 0,00		EP 0,00
		CP 0,00	PC 0,00	I 0,00	ECP 0,00	EC 0,00
		CS 0,00	TP 0,00	FPV 0,00		TR 0,00
MISSIONE 19	Relazioni internazionali	RS 0,00	PR 0,00	R 0,00		EP 0,00
		CP 0,00	PC 0,00	I 0,00	ECP 0,00	EC 0,00
		CS 0,00	TP 0,00	FPV 0,00		TR 0,00
MISSIONE 20	Fondi da ripartire	RS 0,00	PR 0,00	R 0,00		EP 0,00
		CP 139.725,35	PC 0,00	I 0,00	ECP 139.725,35	EC 0,00
		CS 0,00	TP 0,00	FPV 0,00		TR 0,00
MISSIONE 50	Debito pubblico	RS 0,00	PR 0,00	R 0,00		EP 0,00
		CP 32.865,89	PC 14.969,63	I 14.969,63	ECP 17.896,26	EC 0,00
		CS 32.865,89	TP 14.969,63	FPV 0,00		TR 0,00

**CONTO DEL BILANCIO - RIEPILOGO GENERALE DELLE SPESE PER MISSIONI**

MISSIONE	DENOMINAZIONE	RESIDUI PASSIVI AL 1/1/2020 (RS)	PAGAMENTI IN C/RESIDUI (PR)	RIACCERTAMENTI RESIDUI (R)		RESIDUI PASSIVI DA ESERCIZI PRECEDENTI (EP=RS-PR-R)
		PREVISIONI DEFINITIVE DI COMPETENZA (CP)	PAGAMENTI IN C/COMPETENZA (PC)	IMPEGNI (I)	ECONOMIE DI COMPETENZA (ECP= CP- I -FPV)	RESIDUI PASSIVI DA ESERCIZIO DI COMPETENZA (EC= I - PC)
		PREVISIONI DEFINITIVE DI CASSA (CS)	TOTALE PAGAMENTI (TP)	FONDO PLURIENNALE VINCOLATO (FPV)		TOTALE RESIDUI PASSIVI DA RIPORTARE (TR=EP+EC)
<b>MISSIONE 60</b>	<b>Anticipazioni finanziarie</b>	RS 0,00	PR 0,00	R 0,00		EP 0,00
		CP 500.000,00	PC 0,00	I 0,00	ECP 500.000,00	EC 0,00
		CS 500.000,00	TP 0,00	FPV 0,00		TR 0,00
<b>MISSIONE 99</b>	<b>Servizi per conto terzi</b>	RS 7.183,31	PR 3.648,93	R -523,99		EP 3.010,39
		CP 657.564,17	PC 230.054,98	I 240.675,59	ECP 416.888,58	EC 10.620,61
		CS 666.568,18	TP 233.703,91	FPV 0,00		TR 13.631,00
<b>TOTALE MISSIONI</b>		RS 501.853,51	PR 345.534,86	R -14.304,49		EP 142.014,16
		CP 6.657.286,52	PC 1.854.222,49	I 2.124.172,39	ECP 4.419.364,54	EC 269.949,90
		CS 6.825.194,32	TP 2.199.757,35	FPV 113.749,59		TR 411.964,06
<b>TOTALE GENERALE DELLE SPESE</b>		RS 501.853,51	PR 345.534,86	R -14.304,49		EP 142.014,16
		CP 6.657.286,52	PC 1.854.222,49	I 2.124.172,39	ECP 4.419.364,54	EC 269.949,90
		CS 6.825.194,32	TP 2.199.757,35	FPV 113.749,59		TR 411.964,06



**Comune di Acquaviva Platani**  
PIAZZA MUNICIPIO  
93010 (CL)  
C.F. 81000730853 P. IVA 01556350856

**CONTO DEL BILANCIO**  
**RIEPILOGO GENERALE DELLE SPESE**  
**ESERCIZIO: 2020**

**CONTO DEL BILANCIO - RIEPILOGO GENERALE DELLE SPESE**

TITOLO	DENOMINAZIONE	RESIDUI PASSIVI AL 1/1/ (RS)		PAGAMENTI IN C/RESIDUI (PR)		RIACCERTAMENTI RESIDUI (R)		RESIDUI PASSIVI DA ESERCIZI PRECEDENTI (EP=RS-PR-R)		
		PREVISIONI DEFINITIVE DI COMPETENZA (CP)		PAGAMENTI IN C/COMPETENZA (PC)		IMPEGNI (I)		ECONOMIE DI COMPETENZA (ECP= CP- I -FPV)		
		PREVISIONI DEFINITIVE DI CASSA (CS)		TOTALE PAGAMENTI (TP)		FONDO PLURIENNALE VINCOLATO (FPV)		TOTALE RESIDUI PASSIVI DA RIPORTARE (TR=EP+EC)		
<b>DISAVANZO DI AMMINISTRAZIONE</b>		CP	0,00							
<b>DISAVANZO DERIVANTE DA DEBITO AUTORIZZATO E NON CONTRATTO(4)</b>		CP	0,00							
TITOLO 1	Spese correnti	RS	310.020,20	PR	208.118,38	R	-13.780,49	ECP	EP	88.121,33
		CP	2.266.638,57	PC	1.298.523,35	I	1.474.938,80		EC	176.415,45
		CS	2.308.024,12	TP	1.506.641,73	FPV	61.794,96		TR	264.536,78
TITOLO 2	Spese in conto capitale	RS	184.650,00	PR	133.767,55	R	-0,01	ECP	EP	50.882,44
		CP	3.200.217,89	PC	310.674,53	I	393.588,37		EC	82.913,84
		CS	3.317.736,13	TP	444.442,08	FPV	51.954,63		TR	133.796,28
TITOLO 3	Spese per incremento attività finanziarie	RS		PR		R		ECP	EP	
		CP		PC		I			EC	
		CS		TP		FPV			TR	
TITOLO 4	Rimborso Prestiti	RS	0,00	PR	0,00	R	0,00	ECP	EP	0,00
		CP	32.865,89	PC	14.969,63	I	14.969,63		EC	0,00
		CS	32.865,89	TP	14.969,63	FPV			TR	0,00
TITOLO 5	Chiusura Anticipazioni ricevute da istituto tesoriere/cassiere	RS	0,00	PR	0,00	R	0,00	ECP	EP	0,00
		CP	500.000,00	PC	0,00	I	0,00		EC	0,00
		CS	500.000,00	TP	0,00	FPV			TR	0,00
TITOLO 7	Uscite per conto terzi e partite di giro	RS	7.183,31	PR	3.648,93	R	-523,99	ECP	EP	3.010,39
		CP	657.564,17	PC	230.054,98	I	240.675,59		EC	10.620,61
		CS	666.568,18	TP	233.703,91	FPV			TR	13.631,00
<b>TOTALE TITOLI</b>		RS	501.853,51	PR	345.534,86	R	-14.304,49	ECP	EP	142.014,16
		CP	6.657.286,52	PC	1.854.222,49	I	2.124.172,39		EC	269.949,90
		CS	6.825.194,32	TP	2.199.757,35	FPV	113.749,59		TR	411.964,06
<b>TOTALE GENERALE DELLE SPESE</b>		RS	501.853,51	PR	345.534,86	R	-14.304,49	ECP	EP	142.014,16
		CP	6.657.286,52	PC	1.854.222,49	I	2.124.172,39		EC	269.949,90
		CS	6.825.194,32	TP	2.199.757,35	FPV	113.749,59		TR	411.964,06



**Comune di Acquaviva Platani**  
PIAZZA MUNICIPIO  
93010 (CL)  
C.F. 81000730853 P. IVA 01556350856

**CONTO DEL BILANCIO - GESTIONE DELLE SPESE**  
**UTILIZZO DI CONTRIBUTI E TRASFERIMENTI DA PARTE DI**  
**ORGANISMI COMUNITARI E INTERNAZIONALI**  
**ESERCIZIO: 2020**

**CONTO DEL BILANCIO - GESTIONE DELLE SPESE**  
**UTILIZZO DI CONTRIBUTI E TRASFERIMENTI DA PARTE DI ORGANISMI COMUNITARI E INTERNAZIONALI**

MISSIONE, PROGRAMMA, TITOLO	DENOMINAZIONE	RESIDUI PASSIVI AL 1/1/2020 (RS)	PAGAMENTI IN C/RESIDUI (PR)	RIACCERTAMENTI RESIDUI (R)		RESIDUI PASSIVI DA ESERCIZI PRECEDENTI (EP=RS-PR+R)
		PREVISIONI DEFINITIVE DI COMPETENZA (CP)	PAGAMENTI IN C/COMPETENZA (PC)	IMPEGNI (I)	ECONOMIE DI COMPETENZA (ECP)	RESIDUI PASSIVI DA ESERCIZIO DI COMPETENZA (EC= I-PC)
		PREVISIONI DEFINITIVE DI CASSA (CS)	TOTALE PAGAMENTI (TP)	FONDO PLURIENNALE VINCOLATO (FPV)		TOTALE RESIDUI PASSIVI DA RIPORTARE (TR=EP+EC)
<b>MISSIONE</b>	<b>4 Istruzione e diritto allo studio</b>					
<b>0402 Programma</b>	<b>2 Altri ordini di istruzione</b>					
TITOLO	Spese in conto capitale	RS 0,00 CP 0,00 CS 0,00	PR 0,00 PC 0,00 PR 0,00	R I 0,00 FPV 0,00	ECP 0,00	EP EC TR
<b>Totale Programma 2</b>	<b>Altri ordini di istruzione</b>	RS 0,00 CP 0,00 CS 0,00	PR 0,00 PC 0,00 PR 0,00	R 0,00 I 0,00 FPV 0,00	ECP 0,00	EP 0,00 EC 0,00 TR 0,00
<b>Totale Missione 4</b>	<b>Istruzione e diritto allo studio</b>	RS 0,00 CP 0,00 CS 0,00	PR 0,00 PC 0,00 PR 0,00	R 0,00 I 0,00 FPV 0,00	ECP 0,00	EP 0,00 EC 0,00 TR 0,00
<b>TOTALE MISSIONI</b>		RS 0,00 CP 0,00 CS 0,00	PR 0,00 PC 0,00 PR 0,00	R 0,00 I 0,00 FPV 0,00	ECP 0,00	EP 0,00 EC 0,00 TR 0,00



**Comune di Acquaviva Platani**  
PIAZZA MUNICIPIO  
93010 (CL)  
C.F. 81000730853 P. IVA 01556350856

**Accertamenti pluriennali**

**ESERCIZIO: 2020**



**ACCERTAMENTI ASSUNTI NELL'ESERCIZIO DI RIFERIMENTO E NEGLI ESERCIZI PRECEDENTI IMPUTATI ALL'ANNO SUCCESSIVO CUI SI RIFERISCE IL RENDICONTO E SEGUENTI**

TITOLI E TIPOLOGIE DI ENTRATA		Anno successivo a quello cui si riferisce il rendiconto		Secondo anno successivo a quello cui si riferisce il rendiconto		Anni successivi
		Previsioni di competenza	Accertamenti	Previsioni di competenza del bilancio pluriennale	Accertamenti	Accertamenti
<b>Titolo 1 Entrate correnti di natura tributaria e contributiva</b>						
	Tipologia 101: Imposte, tasse e proventi assimilati	379.553,35	0,00	376.557,16	0,00	0,00
	Tipologia 102: Tributi destinati al finanziamento della sanità	0,00	0,00	0,00	0,00	0,00
	Tipologia 103: Tributi devoluti e regolati alle autonomie speciali	0,00	0,00	0,00	0,00	0,00
	Tipologia 104: Compartecipazioni di tributi	0,00	0,00	0,00	0,00	0,00
	Tipologia 301: Fondi perequativi da Amministrazioni Centrali	295.965,96	0,00	295.965,96	0,00	0,00
	Tipologia 302: Fondi perequativi dalla Regione o Provincia autonoma	0,00	0,00	0,00	0,00	0,00
	<b>Totale TITOLO 1</b>	<b>675.519,31</b>	<b>0,00</b>	<b>672.523,12</b>	<b>0,00</b>	<b>0,00</b>
<b>Titolo 2 Trasferimenti correnti</b>						
	Tipologia 101: Trasferimenti correnti da Amministrazioni pubbliche	1.150.915,85	0,00	1.150.915,85	0,00	0,00
	Tipologia 102: Trasferimenti correnti da Famiglie	8.000,00	0,00	8.000,00	0,00	0,00
	Tipologia 103: Trasferimenti correnti da Imprese	0,00	0,00	0,00	0,00	0,00
	Tipologia 104: Trasferimenti correnti da Istituzioni Sociali Private	0,00	0,00	0,00	0,00	0,00
	Tipologia 105: Trasferimenti correnti dall'Unione Europea e dal Resto del Mondo	0,00	0,00	0,00	0,00	0,00
	<b>Totale TITOLO 2</b>	<b>1.158.915,85</b>	<b>0,00</b>	<b>1.158.915,85</b>	<b>0,00</b>	<b>0,00</b>
<b>Titolo 3 Entrate extratributarie</b>						
	Tipologia 100: Vendita di beni e servizi e proventi derivanti dalla gestione dei beni	25.861,12	0,00	25.861,12	0,00	0,00
	Tipologia 200: Proventi derivanti dall'attività di controllo e repressione delle irregolarità e degli illeciti	64.800,00	0,00	64.800,00	0,00	0,00
	Tipologia 300: Interessi attivi	250,00	0,00	250,00	0,00	0,00
	Tipologia 400: Altre entrate da redditi da capitale	15.000,00	0,00	15.000,00	0,00	0,00
	Tipologia 500: Rimborsi e altre entrate correnti	13.878,64	0,00	13.878,64	0,00	0,00
	<b>Totale TITOLO 3</b>	<b>119.789,76</b>	<b>0,00</b>	<b>119.789,76</b>	<b>0,00</b>	<b>0,00</b>
<b>Titolo 4 Entrate in conto capitale</b>						
	Tipologia 100: Tributi in conto capitale	0,00	0,00	0,00	0,00	0,00
	Tipologia 200: Contributi agli investimenti	9.888.006,17	1.972.955,95	10.234.870,00	0,00	0,00
	Tipologia 300: Altri trasferimenti in conto capitale	1.041.081,05	744.666,10	53.077,94	0,00	0,00

**ACCERTAMENTI ASSUNTI NELL'ESERCIZIO DI RIFERIMENTO E NEGLI ESERCIZI PRECEDENTI IMPUTATI ALL'ANNO SUCCESSIVO CUI SI RIFERISCE IL RENDICONTO E SEGUENTI**

TITOLI E TIPOLOGIE DI ENTRATA		Anno successivo a quello cui si riferisce il rendiconto		Secondo anno successivo a quello cui si riferisce il rendiconto		Anni successivi
		Previsioni di competenza	Accertamenti	Previsioni di competenza del bilancio pluriennale	Accertamenti	Accertamenti
	Tipologia 400: Entrate da alienazione di beni materiali e immateriali	10.208,08	0,00	10.208,08	0,00	0,00
	Tipologia 500: Altre entrate in conto capitale	8.500,00	0,00	8.500,00	0,00	0,00
	<b>Totale TITOLO 4</b>	10.947.795,30	2.717.622,05	10.306.656,02	0,00	0,00
<b>Titolo 5 Entrate da riduzione di attività finanziarie</b>						
	Tipologia 100: Alienazione di attività finanziarie	0,00	0,00	0,00	0,00	0,00
	Tipologia 200: Riscossione crediti di breve termine	0,00	0,00	0,00	0,00	0,00
	Tipologia 300: Riscossione crediti di medio-lungo termine	0,00	0,00	0,00	0,00	0,00
	Tipologia 400: Altre entrate per riduzione di attività finanziarie	0,00	0,00	0,00	0,00	0,00
	<b>Totale TITOLO 5</b>	0,00	0,00	0,00	0,00	0,00
<b>Titolo 6 Accensione Prestiti</b>						
	Tipologia 100: Emissione di titoli obbligazionari	0,00	0,00	0,00	0,00	0,00
	Tipologia 200: Accensione prestiti a breve termine	0,00	0,00	0,00	0,00	0,00
	Tipologia 300: Accensione mutui e altri finanziamenti a medio lungo termine	0,00	0,00	0,00	0,00	0,00
	Tipologia 400: Altre forme di indebitamento	0,00	0,00	0,00	0,00	0,00
	<b>Totale TITOLO 6</b>	0,00	0,00	0,00	0,00	0,00
<b>Titolo 7 Anticipazioni da istituto tesoriere/cassiere</b>						
	Tipologia 100: Anticipazioni da istituto tesoriere/cassiere	1.500.000,00	0,00	1.500.000,00	0,00	0,00
	<b>Totale TITOLO 7</b>	1.500.000,00	0,00	1.500.000,00	0,00	0,00
<b>Titolo 9 Entrate per conto terzi e partite di giro</b>						
	Tipologia 100: Entrate per partite di giro	533.330,61	0,00	533.330,61	0,00	0,00
	Tipologia 200: Entrate per conto terzi	99.233,56	0,00	99.233,56	0,00	0,00
	<b>Totale TITOLO 9</b>	632.564,17	0,00	632.564,17	0,00	0,00
<b>TOTALE ENTRATE</b>		15.034.584,39	2.717.622,05	14.390.448,92	0,00	0,00



**Comune di Acquaviva Platani**  
PIAZZA MUNICIPIO  
93010 (CL)  
C.F. 81000730853 P. IVA 01556350856

**CONTO DEL BILANCIO - GESTIONE DELLE ENTRATE**

**ESERCIZIO: 2020**

## CONTO DEL BILANCIO - GESTIONE DELLE ENTRATE

TIPOLOGIA	DENOMINAZIONE	RESIDUI ATTIVI AL 1/1/2020 (RS)		RISCOSSIONI IN C/RESIDUI (RR)		RIACCERTAMENTI RESIDUI (R)		MAGGIORI O MINORI ENTRATE DI COMPETENZA=A-CP	RESIDUI ATTIVI DA ESERCIZI PRECEDENTI (EP = RS -RR-R)	
		PREVISIONI DEFINITIVE DI COMPETENZA (CP)		RISCOSSIONI IN C/COMPETENZA (RC)		ACCERTAMENTI (A)			RESIDUI ATTIVI DA ESERCIZIO DI COMPETENZA (EC=A-RC))	
		PREVISIONI DEFINITIVE DI CASSA (CS)		TOTALE RISCOSSIONI (TR=RR+RC)		MAGGIORI O MINORI ENTRATE CASSA=TR-CS			TOTALE RESIDUI ATTIVI DA RIPORTARE (TR=EP+EC))	
	Fondo pluriennale vincolato per spese correnti (1)	CP	30.388,74							
	Fondo pluriennale vincolato per spese in conto capitale (1)	CP	107.518,95							
	Utilizzo Avanzo di Amministrazione (2)	CP	0,00							
	- di cui Utilizzo Fondo anticipazioni di liquidità	CP								
<b>TITOLO 1</b>	<b>Entrate correnti di natura tributaria e contributiva</b>									
<b>10101</b>	<b>Imposte, tasse e proventi assimilati</b>	RS	322.044,86	RR	103.754,12	R	-6.752,36		EP	211.538,38
		CP	366.540,07	RC	185.848,33	A	311.828,44	CP	EC	125.980,11
		CS	498.257,28	TR	289.602,45	CS	-208.654,83		TR	337.518,49
<b>10104</b>	<b>Compartecipazioni di tributi</b>	RS	0,00	RR	0,00	R	0,00		EP	0,00
		CP	0,00	RC	0,00	A	0,00	CP	EC	0,00
		CS	0,00	TR	0,00	CS	0,00		TR	0,00
<b>10301</b>	<b>Fondi perequativi da Amministrazioni Centrali</b>	RS	99.717,15	RR	99.717,15	R	0,00		EP	0,00
		CP	295.882,26	RC	321.276,27	A	321.276,27	CP	EC	0,00
		CS	295.882,26	TR	420.993,42	CS	125.111,16		TR	0,00
<b>10302</b>	<b>Fondi perequativi dalla Regione o Provincia autonoma</b>	RS	0,00	RR	0,00	R	0,00		EP	0,00
		CP	0,00	RC	0,00	A	0,00	CP	EC	0,00
		CS	0,00	TR	0,00	CS	0,00		TR	0,00
<b>TOTALE TITOLO 1</b>	<b>Entrate correnti di natura tributaria e contributiva</b>	RS	421.762,01	RR	203.471,27	R	-6.752,36		EP	211.538,38
		CP	662.422,33	RC	507.124,60	A	633.104,71	CP	EC	125.980,11
		CS	794.139,54	TR	710.595,87	CS	-83.543,67		TR	337.518,49
<b>TITOLO 2</b>	<b>Trasferimenti correnti</b>									
<b>20101</b>	<b>Trasferimenti correnti da Amministrazioni pubbliche</b>	RS	260.427,22	RR	176.794,97	R	0,00		EP	83.632,25
		CP	1.384.608,10	RC	1.060.339,58	A	1.239.231,67	CP	EC	178.892,09
		CS	1.326.941,09	TR	1.237.134,55	CS	-89.806,54		TR	262.524,34
<b>20102</b>	<b>Trasferimenti correnti da Famiglie</b>	RS	803,20	RR	803,20	R	0,00		EP	0,00
		CP	6.000,00	RC	5.367,34	A	5.855,28	CP	EC	487,94
		CS	5.510,10	TR	6.170,54	CS	660,44		TR	487,94

## CONTO DEL BILANCIO - GESTIONE DELLE ENTRATE

TIPOLOGIA	DENOMINAZIONE	RESIDUI ATTIVI AL 1/1/2020 (RS)	RISCOSSIONI IN C/RESIDUI (RR)	RIACCERTAMENTI RESIDUI (R)	MAGGIORI O MINORI ENTRATE DI COMPETENZA=A-CP	RESIDUI ATTIVI DA ESERCIZI PRECEDENTI (EP = RS -RR-R)
		PREVISIONI DEFINITIVE DI COMPETENZA (CP)	RISCOSSIONI IN C/COMPETENZA (RC)	ACCERTAMENTI (A)		RESIDUI ATTIVI DA ESERCIZIO DI COMPETENZA (EC=A-RC))
		PREVISIONI DEFINITIVE DI CASSA (CS)	TOTALE RISCOSSIONI (TR=RR+RC)	MAGGIORI O MINORI ENTRATE CASSA=TR-CS		TOTALE RESIDUI ATTIVI DA RIPORTARE (TR=EP+EC))
20103	Trasferimenti correnti da Imprese	RS 0,00	RR 0,00	R 0,00	CP 0,00	EP 0,00
		CP 0,00	RC 0,00	A 0,00		EC 0,00
		CS 0,00	TR 0,00	CS 0,00		TR 0,00
20104	Trasferimenti correnti da Istituzioni Sociali Private	RS 0,00	RR 0,00	R 0,00	CP 0,00	EP 0,00
		CP 0,00	RC 0,00	A 0,00		EC 0,00
		CS 0,00	TR 0,00	CS 0,00		TR 0,00
20105	Trasferimenti correnti dall'Unione Europea e dal Resto del Mondo	RS 0,00	RR 0,00	R 0,00	CP 0,00	EP 0,00
		CP 0,00	RC 0,00	A 0,00		EC 0,00
		CS 0,00	TR 0,00	CS 0,00		TR 0,00
TOTALE TITOLO 2	Trasferimenti correnti	RS 261.230,42	RR 177.598,17	R 0,00	CP -145.521,15	EP 83.632,25
		CP 1.390.608,10	RC 1.065.706,92	A 1.245.086,95		EC 179.380,03
		CS 1.332.451,19	TR 1.243.305,09	CS -89.146,10		TR 263.012,28
<b>Titolo 3 Entrate extratributarie</b>						
30100	Vendita di beni e servizi e proventi derivanti dalla gestione dei beni	RS 6.023,82	RR 1.909,82	R 0,00	CP -5.470,32	EP 4.114,00
		CP 26.890,92	RC 18.729,60	A 21.420,60		EC 2.691,00
		CS 32.360,77	TR 20.639,42	CS -11.721,35		TR 6.805,00
30200	Proventi derivanti dall'attività di controllo e repressione delle irregolarità e degli illeciti	RS 401.870,66	RR 13.102,84	R 0,00	CP -43.894,51	EP 388.767,82
		CP 64.800,00	RC 4.011,84	A 20.905,49		EC 16.893,65
		CS 424.039,66	TR 17.114,68	CS -406.924,98		TR 405.661,47
30300	Interessi attivi	RS 0,00	RR 0,00	R 0,00	CP -249,94	EP 0,00
		CP 250,00	RC 0,06	A 0,06		EC 0,00
		CS 250,00	TR 0,06	CS -249,94		TR 0,00
30400	Altre entrate da redditi da capitale	RS 0,00	RR 0,00	R 0,00	CP -15.000,00	EP 0,00
		CP 15.000,00	RC 0,00	A 0,00		EC 0,00
		CS 15.000,00	TR 0,00	CS -15.000,00		TR 0,00
30500	Rimborsi e altre entrate correnti	RS 0,00	RR 0,00	R 0,00	CP 5.773,08	EP 0,00
		CP 75.201,81	RC 12.352,27	A 80.974,89		EC 68.622,62
		CS 21.579,19	TR 12.352,27	CS -9.226,92		TR 68.622,62
TOTALE TITOLO 3	Entrate extratributarie	RS 407.894,48	RR 15.012,66	R 0,00	CP -58.841,69	EP 392.881,82
		CP 182.142,73	RC 35.093,77	A 123.301,04		EC 88.207,27
		CS 493.229,62	TR 50.106,43	CS -443.123,19		TR 481.089,09

## CONTO DEL BILANCIO - GESTIONE DELLE ENTRATE

TITOLO TIPOLOGIA	DENOMINAZIONE	RESIDUI ATTIVI AL 1/1/2020 (RS)	RISCOSSIONI IN C/RESIDUI (RR)	RIACCERTAMENTI RESIDUI (R)	MAGGIORI O MINORI ENTRATE DI COMPETENZA=A-CP	RESIDUI ATTIVI DA ESERCIZI PRECEDENTI (EP = RS -RR-R)
		PREVISIONI DEFINITIVE DI COMPETENZA (CP)	RISCOSSIONI IN C/COMPETENZA (RC)	ACCERTAMENTI (A)		RESIDUI ATTIVI DA ESERCIZIO DI COMPETENZA (EC=A-RC))
		PREVISIONI DEFINITIVE DI CASSA (CS)	TOTALE RISCOSSIONI (TR=RR+RC)	MAGGIORI O MINORI ENTRATE CASSA=TR-CS		TOTALE RESIDUI ATTIVI DA RIPORTARE (TR=EP+EC))
<b>Titolo 4</b>	<b>Entrate in conto capitale</b>					
<b>40100</b>	<b>Tributi in conto capitale</b>	RS 0,00 CP 0,00 CS 0,00	RR 0,00 RC 0,00 TR 0,00	R 0,00 A 0,00 CS 0,00	CP 0,00	EP 0,00 EC 0,00 TR 0,00
<b>40200</b>	<b>Contributi agli investimenti</b>	RS 295.567,84 CP 1.987.375,95 CS 2.215.564,01	RR 47.212,00 RC 0,00 TR 47.212,00	R -27.084,00 A 53.079,78 CS -2.168.352,01	CP -1.934.296,17	EP 221.271,84 EC 53.079,78 TR 274.351,62
<b>40300</b>	<b>Altri trasferimenti in conto capitale</b>	RS 58.019,61 CP 1.107.740,93 CS 1.107.740,93	RR 18.019,61 RC 261.719,17 TR 279.738,78	R 0,00 A 345.461,06 CS -828.002,15	CP -762.279,87	EP 40.000,00 EC 83.741,89 TR 123.741,89
<b>40400</b>	<b>Entrate da alienazione di beni materiali e immateriali</b>	RS 0,00 CP 9.208,08 CS 9.208,08	RR 0,00 RC 2.214,00 TR 2.214,00	R 0,00 A 4.528,00 CS -6.994,08	CP -4.680,08	EP 0,00 EC 2.314,00 TR 2.314,00
<b>40500</b>	<b>Altre entrate in conto capitale</b>	RS 2.622,00 CP 22.316,54 CS 22.316,54	RR 2.622,00 RC 6.555,27 TR 9.177,27	R 0,00 A 13.816,54 CS -13.139,27	CP -8.500,00	EP 0,00 EC 7.261,27 TR 7.261,27
<b>TOTALE TITOLO 4</b>	<b>Entrate in conto capitale</b>	RS 356.209,45 CP 3.126.641,50 CS 3.354.829,56	RR 67.853,61 RC 270.488,44 TR 338.342,05	R -27.084,00 A 416.885,38 CS -3.016.487,51	CP -2.709.756,12	EP 261.271,84 EC 146.396,94 TR 407.668,78
<b>Titolo 5</b>	<b>Entrate da riduzione di attività finanziarie</b>					
<b>50100</b>	<b>Alienazione di attività finanziarie</b>	RS 0,00 CP 0,00 CS 0,00	RR 0,00 RC 0,00 TR 0,00	R 0,00 A 0,00 CS 0,00	CP 0,00	EP 0,00 EC 0,00 TR 0,00
<b>50200</b>	<b>Riscossione crediti di breve termine</b>	RS 0,00 CP 0,00 CS 0,00	RR 0,00 RC 0,00 TR 0,00	R 0,00 A 0,00 CS 0,00	CP 0,00	EP 0,00 EC 0,00 TR 0,00
<b>50300</b>	<b>Riscossione crediti di medio-lungo termine</b>	RS 0,00 CP 0,00 CS 0,00	RR 0,00 RC 0,00 TR 0,00	R 0,00 A 0,00 CS 0,00	CP 0,00	EP 0,00 EC 0,00 TR 0,00

## CONTO DEL BILANCIO - GESTIONE DELLE ENTRATE

TITOLO TIPOLOGIA	DENOMINAZIONE	RESIDUI ATTIVI AL 1/1/2020 (RS)	RISCOSSIONI IN C/RESIDUI (RR)	RIACCERTAMENTI RESIDUI (R)	MAGGIORI O MINORI ENTRATE DI COMPETENZA=A-CP	RESIDUI ATTIVI DA ESERCIZI PRECEDENTI (EP = RS -RR-R)
		PREVISIONI DEFINITIVE DI COMPETENZA (CP)	RISCOSSIONI IN C/COMPETENZA (RC)	ACCERTAMENTI (A)		RESIDUI ATTIVI DA ESERCIZIO DI COMPETENZA (EC=A-RC))
		PREVISIONI DEFINITIVE DI CASSA (CS)	TOTALE RISCOSSIONI (TR=RR+RC)	MAGGIORI O MINORI ENTRATE CASSA=TR-CS		TOTALE RESIDUI ATTIVI DA RIPORTARE (TR=EP+EC))
<b>50400</b>	<b>Altre entrate per riduzione di attività finanziarie</b>	RS 0,00 CP 0,00 CS 0,00	RR 0,00 RC 0,00 TR 0,00	R 0,00 A 0,00 CS 0,00	CP 0,00	EP 0,00 EC 0,00 TR 0,00
<b>TOTALE TITOLO 5</b>	<b>Entrate da riduzione di attività finanziarie</b>	RS 0,00 CP 0,00 CS 0,00	RR 0,00 RC 0,00 TR 0,00	R 0,00 A 0,00 CS 0,00	CP 0,00	EP 0,00 EC 0,00 TR 0,00
<b>Titolo 6 Accensione Prestiti</b>						
<b>60100</b>	<b>Emissione di titoli obbligazionari</b>	RS 0,00 CP 0,00 CS 0,00	RR 0,00 RC 0,00 TR 0,00	R 0,00 A 0,00 CS 0,00	CP 0,00	EP 0,00 EC 0,00 TR 0,00
<b>60200</b>	<b>Accensione prestiti a breve termine</b>	RS 0,00 CP 0,00 CS 0,00	RR 0,00 RC 0,00 TR 0,00	R 0,00 A 0,00 CS 0,00	CP 0,00	EP 0,00 EC 0,00 TR 0,00
<b>60300</b>	<b>Accensione mutui e altri finanziamenti a medio lungo termine</b>	RS 73.247,55 CP 0,00 CS 66.730,00	RR 27.500,00 RC 0,00 TR 27.500,00	R 0,00 A 0,00 CS -39.230,00	CP 0,00	EP 45.747,55 EC 0,00 TR 45.747,55
<b>60400</b>	<b>Altre forme di indebitamento</b>	RS 0,00 CP 0,00 CS 0,00	RR 0,00 RC 0,00 TR 0,00	R 0,00 A 0,00 CS 0,00	CP 0,00	EP 0,00 EC 0,00 TR 0,00
<b>TOTALE TITOLO 6</b>	<b>Accensione Prestiti</b>	RS 73.247,55 CP 0,00 CS 66.730,00	RR 27.500,00 RC 0,00 TR 27.500,00	R 0,00 A 0,00 CS -39.230,00	CP 0,00	EP 45.747,55 EC 0,00 TR 45.747,55
<b>Titolo 7 Anticipazioni da istituto tesoriere/cassiere</b>						
<b>70100</b>	<b>Anticipazioni da istituto tesoriere/cassiere</b>	RS 0,00 CP 500.000,00 CS 500.000,00	RR 0,00 RC 0,00 TR 0,00	R 0,00 A 0,00 CS -500.000,00	CP -500.000,00	EP 0,00 EC 0,00 TR 0,00
<b>TOTALE TITOLO 7</b>	<b>Anticipazioni da istituto tesoriere/cassiere</b>	RS 0,00 CP 500.000,00 CS 500.000,00	RR 0,00 RC 0,00 TR 0,00	R 0,00 A 0,00 CS -500.000,00	CP -500.000,00	EP 0,00 EC 0,00 TR 0,00
<b>Titolo 9 Entrate per conto terzi e partite di giro</b>						

**CONTO DEL BILANCIO - GESTIONE DELLE ENTRATE**

TITOLO TIPOLOGIA	DENOMINAZIONE	RESIDUI ATTIVI AL 1/1/2020 (RS)		RISCOSSIONI IN C/RESIDUI (RR)		RIACCERTAMENTI RESIDUI (R)		MAGGIORI O MINORI ENTRATE DI COMPETENZA=A-CP	RESIDUI ATTIVI DA ESERCIZI PRECEDENTI (EP = RS -RR-R)		
		PREVISIONI DEFINITIVE DI COMPETENZA (CP)		RISCOSSIONI IN C/COMPETENZA (RC)		ACCERTAMENTI (A)			RESIDUI ATTIVI DA ESERCIZIO DI COMPETENZA (EC=A-RC))		
		PREVISIONI DEFINITIVE DI CASSA (CS)		TOTALE RISCOSSIONI (TR=RR+RC)		MAGGIORI O MINORI ENTRATE CASSA=TR-CS			TOTALE RESIDUI ATTIVI DA RIPORTARE (TR=EP+EC))		
<b>90100</b>	<b>Entrate per partite di giro</b>	RS	24.861,92	RR	2.361,60	R	0,00	CP	-335.162,42	EP	22.500,32
		CP	558.330,61	RC	223.095,50	A	223.168,19		EC	72,69	
		CS	558.330,61	TR	225.457,10	CS	-332.873,51		TR	22.573,01	
<b>90200</b>	<b>Entrate per conto terzi</b>	RS	28.282,51	RR	9.210,52	R	0,00	CP	-81.726,16	EP	19.071,99
		CP	99.233,56	RC	12.339,11	A	17.507,40		EC	5.168,29	
		CS	118.144,08	TR	21.549,63	CS	-96.594,45		TR	24.240,28	
<b>TOTALE TITOLO 9</b>	<b>Entrate per conto terzi e partite di giro</b>	RS	53.144,43	RR	11.572,12	R	0,00	CP	-416.888,58	EP	41.572,31
		CP	657.564,17	RC	235.434,61	A	240.675,59		EC	5.240,98	
		CS	676.474,69	TR	247.006,73	CS	-429.467,96		TR	46.813,29	
<b>TOTALE TITOLI</b>		RS	1.573.488,34	RR	503.007,83	R	-33.836,36	CP	-3.860.325,16	EP	1.036.644,15
		CP	6.519.378,83	RC	2.113.848,34	A	2.659.053,67		EC	545.205,33	
		CS	7.217.854,60	TR	2.616.856,17	CS	-4.600.998,43		TR	1.581.849,48	
<b>TOTALE GENERALE DELLE ENTRATE</b>		RS	1.573.488,34	RR	503.007,83	R	-33.836,36	CP	-3.860.325,16	EP	1.036.644,15
		CP	6.657.286,52	RC	2.113.848,34	A	2.659.053,67		EC	545.205,33	
		CS	7.217.854,60	TR	2.616.856,17	CS	-4.600.998,43		TR	1.581.849,48	





**Comune di Acquaviva Platani**  
PIAZZA MUNICIPIO  
93010 (CL)  
C.F. 81000730853 P. IVA 01556350856

**CONTO DEL BILANCIO - GESTIONE DELLE SPESE**

**ESERCIZIO: 2020**

**CONTO DEL BILANCIO - GESTIONE DELLE SPESE**

MISSIONE, PROGRAMMA, TITOLO	DENOMINAZIONE	RESIDUI PASSIVI AL 1/1/2020 (RS)		PAGAMENTI IN C/RESIDUI (PR)		RIACCERTAMENTI RESIDUI (R)		RESIDUI PASSIVI DA ESERCIZI PRECEDENTI (EP=RS-PR-R)	
		PREVISIONI DEFINITIVE DI COMPETENZA (CP)		PAGAMENTI IN C/COMPETENZA (PC)		IMPEGNI (I)		RESIDUI PASSIVI DA ESERCIZIO DI COMPETENZA (EC= I - PC)	
		PREVISIONI DEFINITIVE DI CASSA (CS)		TOTALE PAGAMENTI (TP=PR+PC)		FONDO PLURIENNALE VINCOLATO (FPV)		ECONOMIE DI COMPETENZA (ECP= CP- I -FPV)	
	DISAVANZO DI AMMINISTRAZIONE	CP	0,00						
	DISAVANZO DERIVANTE DA DEBITO AUTORIZZATO E NON CONTRATTO(4)	CP	0,00						
<b>MISSIONE</b>	<b>1 Servizi istituzionali, generali e di gestione</b>								
<b>0101 Programma</b>	<b>1 Organi istituzionali</b>								
TITOLO 1	Spese correnti	RS	11.227,54	PR	9.288,91	R	-152,60	EP	1.786,03
		CP	63.307,69	PC	28.618,69	I	38.906,09	ECP	24.401,60
		CS	64.689,91	TP	37.907,60	FPV	0,00	EC	10.287,40
								TR	12.073,43
TITOLO 2	Spese in conto capitale	RS	0,00	PR	0,00	R	0,00	EP	0,00
		CP	1.500,00	PC	700,00	I	1.000,00	ECP	500,00
		CS	1.500,00	TP	700,00	FPV	0,00	EC	300,00
								TR	300,00
<b>Totale Programma 1</b>	<b>Organi istituzionali</b>	RS	11.227,54	PR	9.288,91	R	-152,60	EP	1.786,03
		CP	64.807,69	PC	29.318,69	I	39.906,09	ECP	24.901,60
		CS	66.189,91	TP	38.607,60	FPV	0,00	EC	10.587,40
								TR	12.373,43
<b>0102 Programma</b>	<b>2 Segreteria generale</b>								
TITOLO 1	Spese correnti	RS	50.828,44	PR	46.043,97	R	-1.391,52	EP	3.392,95
		CP	266.859,97	PC	138.530,52	I	161.742,66	ECP	105.117,31
		CS	326.888,02	TP	184.574,49	FPV	0,00	EC	23.212,14
								TR	26.605,09
TITOLO 2	Spese in conto capitale	RS	990,00	PR	989,99	R	-0,01	EP	0,00
		CP	5.000,00	PC	2.204,10	I	3.194,10	ECP	1.805,90
		CS	7.283,00	TP	3.194,09	FPV	0,00	EC	990,00
								TR	990,00
<b>Totale Programma 2</b>	<b>Segreteria generale</b>	RS	51.818,44	PR	47.033,96	R	-1.391,53	EP	3.392,95
		CP	271.859,97	PC	140.734,62	I	164.936,76	ECP	106.923,21
		CS	334.171,02	TP	187.768,58	FPV	0,00	EC	24.202,14
								TR	27.595,09
<b>0103 Programma</b>	<b>3 Gestione economica, finanziaria, programmazione e provveditorato</b>								
TITOLO 1	Spese correnti	RS	8.226,53	PR	7.533,50	R	-10,00	EP	683,03
		CP	103.060,92	PC	91.365,61	I	97.260,88	ECP	5.800,04
		CS	106.160,92	TP	98.899,11	FPV	0,00	EC	5.895,27
								TR	6.578,30

## CONTO DEL BILANCIO - GESTIONE DELLE SPESE

MISSIONE, PROGRAMMA, TITOLO	DENOMINAZIONE	RESIDUI PASSIVI AL 1/1/2020 (RS)	PAGAMENTI IN C/RESIDUI (PR)	RIACCERTAMENTI RESIDUI (R)		RESIDUI PASSIVI DA ESERCIZI PRECEDENTI (EP=RS-PR-R)	
		PREVISIONI DEFINITIVE DI COMPETENZA (CP)	PAGAMENTI IN C/COMPETENZA (PC)	IMPEGNI (I)	ECONOMIE DI COMPETENZA (ECP= CP- I -FPV)	RESIDUI PASSIVI DA ESERCIZIO DI COMPETENZA (EC= I - PC)	
		PREVISIONI DEFINITIVE DI CASSA (CS)	TOTALE PAGAMENTI (TP=PR+PC)	FONDO PLURIENNALE VINCOLATO (FPV)		TOTALE RESIDUI PASSIVI DA RIPORTARE (TR=EP+EC)	
<b>0103</b>	<b>Programma 3</b>	<b>Gestione economica, finanziaria, programmazione e provveditorato</b>					
TITOLO 2	Spese in conto capitale	RS 0,00 CP 2.412,10 CS 2.412,10	PR 0,00 PC 0,00 TP 0,00	R 0,00 I 0,00 FPV 0,00	ECP 2.412,10	EP 0,00 EC 0,00 TR 0,00	
<b>Totale Programma 3</b>	<b>Gestione economica, finanziaria, programmazione e provveditorato</b>	RS 8.226,53 CP 105.473,02 CS 108.573,02	PR 7.533,50 PC 91.365,61 TP 98.899,11	R -10,00 I 97.260,88 FPV 0,00	ECP 8.212,14	EP 683,03 EC 5.895,27 TR 6.578,30	
<b>0104</b>	<b>Programma 4</b>	<b>Gestione delle entrate tributarie e servizi fiscali</b>					
TITOLO 1	Spese correnti	RS 16.712,67 CP 46.985,83 CS 59.575,83	PR 472,00 PC 2.378,17 TP 2.850,17	R -206,00 I 7.500,09 FPV 0,00	ECP 39.485,74	EP 16.034,67 EC 5.121,92 TR 21.156,59	
<b>Totale Programma 4</b>	<b>Gestione delle entrate tributarie e servizi fiscali</b>	RS 16.712,67 CP 46.985,83 CS 59.575,83	PR 472,00 PC 2.378,17 TP 2.850,17	R -206,00 I 7.500,09 FPV 0,00	ECP 39.485,74	EP 16.034,67 EC 5.121,92 TR 21.156,59	
<b>0105</b>	<b>Programma 5</b>	<b>Gestione dei beni demaniali e patrimoniali</b>					
TITOLO 1	Spese correnti	RS 0,00 CP 0,00 CS 0,00	PR 0,00 PC 0,00 TP 0,00	R 0,00 I 0,00 FPV 0,00	ECP 0,00	EP 0,00 EC 0,00 TR 0,00	
TITOLO 2	Spese in conto capitale	RS 27.500,00 CP 39.230,00 CS 0,00	PR 27.500,00 PC 0,00 TP 27.500,00	R 0,00 I 12.876,37 FPV 26.353,63	ECP 0,00	EP 0,00 EC 12.876,37 TR 12.876,37	
<b>Totale Programma 5</b>	<b>Gestione dei beni demaniali e patrimoniali</b>	RS 27.500,00 CP 39.230,00 CS 0,00	PR 27.500,00 PC 0,00 TP 27.500,00	R 0,00 I 12.876,37 FPV 26.353,63	ECP 0,00	EP 0,00 EC 12.876,37 TR 12.876,37	
<b>0106</b>	<b>Programma 6</b>	<b>Ufficio tecnico</b>					
TITOLO 1	Spese correnti	RS 2.090,65 CP 141.195,17 CS 143.025,42	PR 260,40 PC 111.517,12 TP 111.777,52	R 0,00 I 112.217,12 FPV 0,00	ECP 28.978,05	EP 1.830,25 EC 700,00 TR 2.530,25	

## CONTO DEL BILANCIO - GESTIONE DELLE SPESE

MISSIONE, PROGRAMMA, TITOLO	DENOMINAZIONE	RESIDUI PASSIVI AL 1/1/2020 (RS)	PAGAMENTI IN C/RESIDUI (PR)	RIACCERTAMENTI RESIDUI (R)		RESIDUI PASSIVI DA ESERCIZI PRECEDENTI (EP=RS-PR-R)	
		PREVISIONI DEFINITIVE DI COMPETENZA (CP)	PAGAMENTI IN C/COMPETENZA (PC)	IMPEGNI (I)	ECONOMIE DI COMPETENZA (ECP= CP- I -FPV)	RESIDUI PASSIVI DA ESERCIZIO DI COMPETENZA (EC= I - PC)	
		PREVISIONI DEFINITIVE DI CASSA (CS)	TOTALE PAGAMENTI (TP=PR+PC)	FONDO PLURIENNALE VINCOLATO (FPV)		TOTALE RESIDUI PASSIVI DA RIPORTARE (TR=EP+EC)	
<b>0106</b>	<b>Programma 6</b>	<b>Ufficio tecnico</b>					
TITOLO 2	Spese in conto capitale	RS 0,00 CP 0,00 CS 5.108,16	PR 0,00 PC 0,00 TP 0,00	R 0,00 I 0,00 FPV 0,00	ECP 0,00	EP 0,00 EC 0,00 TR 0,00	
<b>Totale Programma 6</b>	<b>Ufficio tecnico</b>	RS 2.090,65 CP 141.195,17 CS 148.133,58	PR 260,40 PC 111.517,12 TP 111.777,52	R 0,00 I 112.217,12 FPV 0,00	ECP 28.978,05	EP 1.830,25 EC 700,00 TR 2.530,25	
<b>0107</b>	<b>Programma 7</b>	<b>Elezioni e consultazioni popolari - Anagrafe e stato civile</b>					
TITOLO 1	Spese correnti	RS 1.128,44 CP 136.655,87 CS 138.704,82	PR 751,17 PC 94.328,51 TP 95.079,68	R -19,49 I 100.822,49 FPV 0,00	ECP 35.833,38	EP 357,78 EC 6.493,98 TR 6.851,76	
TITOLO 2	Spese in conto capitale	RS 0,00 CP 3.000,00 CS 3.000,00	PR 0,00 PC 0,00 TP 0,00	R 0,00 I 3.000,00 FPV 0,00	ECP 0,00	EP 0,00 EC 3.000,00 TR 3.000,00	
<b>Totale Programma 7</b>	<b>Elezioni e consultazioni popolari - Anagrafe e stato civile</b>	RS 1.128,44 CP 139.655,87 CS 141.704,82	PR 751,17 PC 94.328,51 TP 95.079,68	R -19,49 I 103.822,49 FPV 0,00	ECP 35.833,38	EP 357,78 EC 9.493,98 TR 9.851,76	
<b>0108</b>	<b>Programma 8</b>	<b>Statistica e sistemi informativi</b>					
TITOLO		RS 0,00 CP 0,00 CS 0,00	PR 0,00 PC 0,00 TP 0,00	R 0,00 I 0,00 FPV 0,00	ECP 0,00	EP 0,00 EC 0,00 TR 0,00	
<b>Totale Programma 8</b>	<b>Statistica e sistemi informativi</b>	RS 0,00 CP 0,00 CS 0,00	PR 0,00 PC 0,00 TP 0,00	R 0,00 I 0,00 FPV 0,00	ECP 0,00	EP 0,00 EC 0,00 TR 0,00	
<b>0109</b>	<b>Programma 9</b>	<b>Assistenza tecnico-amministrativa agli enti locali</b>					
TITOLO		RS 0,00 CP 0,00 CS 0,00	PR 0,00 PC 0,00 TP 0,00	R 0,00 I 0,00 FPV 0,00	ECP 0,00	EP 0,00 EC 0,00 TR 0,00	

## CONTO DEL BILANCIO - GESTIONE DELLE SPESE

MISSIONE, PROGRAMMA, TITOLO	DENOMINAZIONE	RESIDUI PASSIVI AL 1/1/ (RS)	PAGAMENTI IN C/RESIDUI (PR)	RIACCERTAMENTI RESIDUI (R)		RESIDUI PASSIVI DA ESERCIZI PRECEDENTI (EP=RS-PR-R)	
		PREVISIONI DEFINITIVE DI COMPETENZA (CP)	PAGAMENTI IN C/COMPETENZA (PC)	IMPEGNI (I)	ECONOMIE DI COMPETENZA (ECP= CP- I -FPV)	RESIDUI PASSIVI DA ESERCIZIO DI COMPETENZA (EC= I - PC)	
		PREVISIONI DEFINITIVE DI CASSA (CS)	TOTALE PAGAMENTI (TP=PR+PC)	FONDO PLURIENNALE VINCOLATO (FPV)		TOTALE RESIDUI PASSIVI DA RIPORTARE (TR=EP+EC)	
<b>0109</b>	<b>Programma 9</b>	<b>Assistenza tecnico-amministrativa agli enti locali</b>					
<b>Totale Programma 9</b>	<b>Assistenza tecnico-amministrativa agli enti locali</b>	RS 0,00 CP 0,00 CS 0,00	PR 0,00 PC 0,00 TP 0,00	R 0,00 I 0,00 FPV 0,00	ECP 0,00	EP 0,00 EC 0,00 TR 0,00	
<b>0111</b>	<b>Programma 11</b>	<b>Altri servizi generali</b>					
<b>TITOLO 1</b>	<b>Spese correnti</b>	RS 21.462,45 CP 35.300,15 CS 35.047,77	PR 2.500,00 PC 2.382,51 TP 4.882,51	R 0,00 I 22.100,48 FPV 0,00	ECP 13.199,67	EP 18.962,45 EC 19.717,97 TR 38.680,42	
<b>TITOLO 2</b>	<b>Spese in conto capitale</b>	RS 0,00 CP 0,00 CS 0,00	PR 0,00 PC 0,00 TP 0,00	R 0,00 I 0,00 FPV 0,00	ECP 0,00	EP 0,00 EC 0,00 TR 0,00	
<b>Totale Programma 11</b>	<b>Altri servizi generali</b>	RS 21.462,45 CP 35.300,15 CS 35.047,77	PR 2.500,00 PC 2.382,51 TP 4.882,51	R 0,00 I 22.100,48 FPV 0,00	ECP 13.199,67	EP 18.962,45 EC 19.717,97 TR 38.680,42	
<b>0112</b>	<b>Programma 12</b>	<b>Politica regionale unitaria per i servizi istituzionali, generali e di gestione (solo per le Regioni)</b>					
<b>TITOLO</b>		RS 0,00 CP 0,00 CS 0,00	PR 0,00 PC 0,00 TP 0,00	R 0,00 I 0,00 FPV 0,00	ECP 0,00	EP 0,00 EC 0,00 TR 0,00	
<b>Totale Programma 12</b>	<b>Politica regionale unitaria per i servizi istituzionali, generali e di gestione (solo per le Regioni)</b>	RS 0,00 CP 0,00 CS 0,00	PR 0,00 PC 0,00 TP 0,00	R 0,00 I 0,00 FPV 0,00	ECP 0,00	EP 0,00 EC 0,00 TR 0,00	
<b>Totale Missione 1</b>	<b>Servizi istituzionali, generali e di gestione</b>	RS 140.166,72 CP 844.507,70 CS 893.395,95	PR 95.339,94 PC 472.025,23 TP 567.365,17	R -1.779,62 I 560.620,28 FPV 26.353,63	ECP 257.533,79	EP 43.047,16 EC 88.595,05 TR 131.642,21	
<b>MISSIONE 2</b>	<b>Giustizia</b>						
<b>0201</b>	<b>Programma 1</b>	<b>Uffici giudiziari</b>					
<b>TITOLO 2</b>	<b>Spese in conto capitale</b>	RS 0,00 CP 0,00 CS 0,00	PR 0,00 PC 0,00 TP 0,00	R 0,00 I 0,00 FPV 0,00	ECP 0,00	EP 0,00 EC 0,00 TR 0,00	

## CONTO DEL BILANCIO - GESTIONE DELLE SPESE

MISSIONE, PROGRAMMA, TITOLO	DENOMINAZIONE	RESIDUI PASSIVI AL 1/1/2020 (RS)	PAGAMENTI IN C/RESIDUI (PR)	RIACCERTAMENTI RESIDUI (R)		RESIDUI PASSIVI DA ESERCIZI PRECEDENTI (EP=RS-PR-R)	
		PREVISIONI DEFINITIVE DI COMPETENZA (CP)	PAGAMENTI IN C/COMPETENZA (PC)	IMPEGNI (I)	ECONOMIE DI COMPETENZA (ECP= CP- I -FPV)	RESIDUI PASSIVI DA ESERCIZIO DI COMPETENZA (EC= I - PC)	
		PREVISIONI DEFINITIVE DI CASSA (CS)	TOTALE PAGAMENTI (TP=PR+PC)	FONDO PLURIENNALE VINCOLATO (FPV)		TOTALE RESIDUI PASSIVI DA RIPORTARE (TR=EP+EC)	
<b>0201</b>	<b>Programma 1</b>	<b>Uffici giudiziari</b>					
<b>Totale Programma 1</b>	<b>Uffici giudiziari</b>	RS 0,00	PR 0,00	R 0,00		EP 0,00	
		CP 0,00	PC 0,00	I 0,00	ECP 0,00	EC 0,00	
		CS 0,00	TP 0,00	FPV 0,00		TR 0,00	
<b>0202</b>	<b>Programma 2</b>	<b>Casa circondariale e altri servizi</b>					
<b>TITOLO</b>		RS 0,00	PR 0,00	R 0,00		EP 0,00	
		CP 0,00	PC 0,00	I 0,00	ECP 0,00	EC 0,00	
		CS 0,00	TP 0,00	FPV 0,00		TR 0,00	
<b>Totale Programma 2</b>	<b>Casa circondariale e altri servizi</b>	RS 0,00	PR 0,00	R 0,00		EP 0,00	
		CP 0,00	PC 0,00	I 0,00	ECP 0,00	EC 0,00	
		CS 0,00	TP 0,00	FPV 0,00		TR 0,00	
<b>0203</b>	<b>Programma 3</b>	<b>Politica regionale unitaria per la giustizia (solo per le Regioni)</b>					
<b>TITOLO</b>		RS 0,00	PR 0,00	R 0,00		EP 0,00	
		CP 0,00	PC 0,00	I 0,00	ECP 0,00	EC 0,00	
		CS 0,00	TP 0,00	FPV 0,00		TR 0,00	
<b>Totale Programma 3</b>	<b>Politica regionale unitaria per la giustizia (solo per le Regioni)</b>	RS 0,00	PR 0,00	R 0,00		EP 0,00	
		CP 0,00	PC 0,00	I 0,00	ECP 0,00	EC 0,00	
		CS 0,00	TP 0,00	FPV 0,00		TR 0,00	
<b>Totale Missione 2</b>	<b>Giustizia</b>	RS 0,00	PR 0,00	R 0,00		EP 0,00	
		CP 0,00	PC 0,00	I 0,00	ECP 0,00	EC 0,00	
		CS 0,00	TP 0,00	FPV 0,00		TR 0,00	
<b>MISSIONE 3</b>	<b>Ordine pubblico e sicurezza</b>						
<b>0301</b>	<b>Programma 1</b>	<b>Polizia locale e amministrativa</b>					
<b>TITOLO 1</b>	<b>Spese correnti</b>	RS 19.839,86	PR 3.956,72	R -1.788,20		EP 14.094,94	
		CP 193.200,21	PC 124.706,18	I 128.225,12	ECP 64.975,09	EC 3.518,94	
		CS 216.043,66	TP 128.662,90	FPV 0,00		TR 17.613,88	
<b>TITOLO 2</b>	<b>Spese in conto capitale</b>	RS 0,00	PR 0,00	R 0,00		EP 0,00	
		CP 0,00	PC 0,00	I 0,00	ECP 0,00	EC 0,00	
		CS 0,00	TP 0,00	FPV 0,00		TR 0,00	

## CONTO DEL BILANCIO - GESTIONE DELLE SPESE

MISSIONE, PROGRAMMA, TITOLO	DENOMINAZIONE	RESIDUI PASSIVI AL 1/1/2020 (RS)	PAGAMENTI IN C/RESIDUI (PR)	RIACCERTAMENTI RESIDUI (R)		RESIDUI PASSIVI DA ESERCIZI PRECEDENTI (EP=RS-PR-R)	
		PREVISIONI DEFINITIVE DI COMPETENZA (CP)	PAGAMENTI IN C/COMPETENZA (PC)	IMPEGNI (I)	ECONOMIE DI COMPETENZA (ECP= CP- I -FPV)	RESIDUI PASSIVI DA ESERCIZIO DI COMPETENZA (EC= I - PC)	
		PREVISIONI DEFINITIVE DI CASSA (CS)	TOTALE PAGAMENTI (TP=PR+PC)	FONDO PLURIENNALE VINCOLATO (FPV)		TOTALE RESIDUI PASSIVI DA RIPORTARE (TR=EP+EC)	
<b>0301</b>	<b>Programma 1</b>	<b>Polizia locale e amministrativa</b>					
<b>Totale Programma 1</b>	<b>Polizia locale e amministrativa</b>	RS 19.839,86	PR 3.956,72	R -1.788,20		EP 14.094,94	
		CP 193.200,21	PC 124.706,18	I 128.225,12	ECP 64.975,09	EC 3.518,94	
		CS 216.043,66	TP 128.662,90	FPV 0,00		TR 17.613,88	
<b>0302</b>	<b>Programma 2</b>	<b>Sistema integrato di sicurezza urbana</b>					
<b>TITOLO</b>		RS 0,00	PR 0,00	R 0,00		EP 0,00	
		CP 0,00	PC 0,00	I 0,00	ECP 0,00	EC 0,00	
		CS 0,00	TP 0,00	FPV 0,00		TR 0,00	
<b>Totale Programma 2</b>	<b>Sistema integrato di sicurezza urbana</b>	RS 0,00	PR 0,00	R 0,00		EP 0,00	
		CP 0,00	PC 0,00	I 0,00	ECP 0,00	EC 0,00	
		CS 0,00	TP 0,00	FPV 0,00		TR 0,00	
<b>0303</b>	<b>Programma 3</b>	<b>Politica regionale unitaria per l'ordine pubblico e la sicurezza (solo per le Regioni)</b>					
<b>TITOLO</b>		RS 0,00	PR 0,00	R 0,00		EP 0,00	
		CP 0,00	PC 0,00	I 0,00	ECP 0,00	EC 0,00	
		CS 0,00	TP 0,00	FPV 0,00		TR 0,00	
<b>Totale Programma 3</b>	<b>Politica regionale unitaria per l'ordine pubblico e la sicurezza (solo per le Regioni)</b>	RS 0,00	PR 0,00	R 0,00		EP 0,00	
		CP 0,00	PC 0,00	I 0,00	ECP 0,00	EC 0,00	
		CS 0,00	TP 0,00	FPV 0,00		TR 0,00	
<b>Totale Missione 3</b>	<b>Ordine pubblico e sicurezza</b>	RS 19.839,86	PR 3.956,72	R -1.788,20		EP 14.094,94	
		CP 193.200,21	PC 124.706,18	I 128.225,12	ECP 64.975,09	EC 3.518,94	
		CS 216.043,66	TP 128.662,90	FPV 0,00		TR 17.613,88	
<b>MISSIONE 4</b>	<b>Istruzione e diritto allo studio</b>						
<b>0401</b>	<b>Programma 1</b>	<b>Istruzione prescolastica</b>					
<b>TITOLO</b>		RS 0,00	PR 0,00	R 0,00		EP 0,00	
		CP 0,00	PC 0,00	I 0,00	ECP 0,00	EC 0,00	
		CS 0,00	TP 0,00	FPV 0,00		TR 0,00	
<b>Totale Programma 1</b>	<b>Istruzione prescolastica</b>	RS 0,00	PR 0,00	R 0,00		EP 0,00	
		CP 0,00	PC 0,00	I 0,00	ECP 0,00	EC 0,00	
		CS 0,00	TP 0,00	FPV 0,00		TR 0,00	

## CONTO DEL BILANCIO - GESTIONE DELLE SPESE

MISSIONE, PROGRAMMA, TITOLO	DENOMINAZIONE	RESIDUI PASSIVI AL 1/1/2020 (RS)	PAGAMENTI IN C/RESIDUI (PR)	RIACCERTAMENTI RESIDUI (R)		RESIDUI PASSIVI DA ESERCIZI PRECEDENTI (EP=RS-PR-R)	
		PREVISIONI DEFINITIVE DI COMPETENZA (CP)	PAGAMENTI IN C/COMPETENZA (PC)	IMPEGNI (I)	ECONOMIE DI COMPETENZA (ECP= CP- I -FPV)	RESIDUI PASSIVI DA ESERCIZIO DI COMPETENZA (EC= I - PC)	
		PREVISIONI DEFINITIVE DI CASSA (CS)	TOTALE PAGAMENTI (TP=PR+PC)	FONDO PLURIENNALE VINCOLATO (FPV)		TOTALE RESIDUI PASSIVI DA RIPORTARE (TR=EP+EC)	
<b>0402</b>	<b>Programma 2</b>	<b>Altri ordini di istruzione</b>					
TITOLO 1	Spese correnti	RS 7.103,90 CP 18.040,40 CS 24.364,03	PR 6.420,61 PC 8.503,69 TP 14.924,30	R 0,00 I 14.464,28 FPV 0,00	ECP 3.576,12	EP 683,29 EC 5.960,59 TR 6.643,88	
TITOLO 2	Spese in conto capitale	RS 5.415,67 CP 0,00 CS 5.415,67	PR 0,00 PC 0,00 TP 0,00	R 0,00 I 0,00 FPV 0,00	ECP 0,00	EP 5.415,67 EC 0,00 TR 5.415,67	
<b>Totale Programma 2</b>	<b>Altri ordini di istruzione</b>	RS 12.519,57 CP 18.040,40 CS 29.779,70	PR 6.420,61 PC 8.503,69 TP 14.924,30	R 0,00 I 14.464,28 FPV 0,00	ECP 3.576,12	EP 6.098,96 EC 5.960,59 TR 12.059,55	
<b>0403</b>	<b>Programma 3</b>	<b>Edilizia scolastica (solo per le Regioni)</b>					
TITOLO		RS 0,00 CP 0,00 CS 0,00	PR 0,00 PC 0,00 TP 0,00	R 0,00 I 0,00 FPV 0,00	ECP 0,00	EP 0,00 EC 0,00 TR 0,00	
<b>Totale Programma 3</b>	<b>Edilizia scolastica (solo per le Regioni)</b>	RS 0,00 CP 0,00 CS 0,00	PR 0,00 PC 0,00 TP 0,00	R 0,00 I 0,00 FPV 0,00	ECP 0,00	EP 0,00 EC 0,00 TR 0,00	
<b>0404</b>	<b>Programma 4</b>	<b>Istruzione universitaria</b>					
TITOLO		RS 0,00 CP 0,00 CS 0,00	PR 0,00 PC 0,00 TP 0,00	R 0,00 I 0,00 FPV 0,00	ECP 0,00	EP 0,00 EC 0,00 TR 0,00	
<b>Totale Programma 4</b>	<b>Istruzione universitaria</b>	RS 0,00 CP 0,00 CS 0,00	PR 0,00 PC 0,00 TP 0,00	R 0,00 I 0,00 FPV 0,00	ECP 0,00	EP 0,00 EC 0,00 TR 0,00	
<b>0405</b>	<b>Programma 5</b>	<b>Istruzione tecnica superiore</b>					
TITOLO 1	Spese correnti	RS 15.437,47 CP 51.823,47 CS 63.004,14	PR 13.908,94 PC 13.877,64 TP 27.786,58	R -1.528,53 I 13.980,64 FPV 0,00	ECP 37.842,83	EP 0,00 EC 103,00 TR 103,00	



## CONTO DEL BILANCIO - GESTIONE DELLE SPESE

MISSIONE, PROGRAMMA, TITOLO	DENOMINAZIONE	RESIDUI PASSIVI AL 1/1/2020 (RS)	PAGAMENTI IN C/RESIDUI (PR)	RIACCERTAMENTI RESIDUI (R)		RESIDUI PASSIVI DA ESERCIZI PRECEDENTI (EP=RS-PR-R)
		PREVISIONI DEFINITIVE DI COMPETENZA (CP)	PAGAMENTI IN C/COMPETENZA (PC)	IMPEGNI (I)	ECONOMIE DI COMPETENZA (ECP= CP- I -FPV)	RESIDUI PASSIVI DA ESERCIZIO DI COMPETENZA (EC= I - PC)
		PREVISIONI DEFINITIVE DI CASSA (CS)	TOTALE PAGAMENTI (TP=PR+PC)	FONDO PLURIENNALE VINCOLATO (FPV)		TOTALE RESIDUI PASSIVI DA RIPORTARE (TR=EP+EC)
<b>0405</b>	<b>Programma 5 Istruzione tecnica superiore</b>					
TITOLO 2	Spese in conto capitale	RS 0,00 CP 0,00 CS 0,00	PR 0,00 PC 0,00 TP 0,00	R 0,00 I 0,00 FPV 0,00	ECP 0,00	EP 0,00 EC 0,00 TR 0,00
<b>Totale Programma 5</b>	<b>Istruzione tecnica superiore</b>	RS 15.437,47 CP 51.823,47 CS 63.004,14	PR 13.908,94 PC 13.877,64 TP 27.786,58	R -1.528,53 I 13.980,64 FPV 0,00	ECP 37.842,83	EP 0,00 EC 103,00 TR 103,00
<b>0406</b>	<b>Programma 6 Servizi ausiliari all'istruzione</b>					
TITOLO		RS 0,00 CP 0,00 CS 0,00	PR 0,00 PC 0,00 TP 0,00	R 0,00 I 0,00 FPV 0,00	ECP 0,00	EP 0,00 EC 0,00 TR 0,00
<b>Totale Programma 6</b>	<b>Servizi ausiliari all'istruzione</b>	RS 0,00 CP 0,00 CS 0,00	PR 0,00 PC 0,00 TP 0,00	R 0,00 I 0,00 FPV 0,00	ECP 0,00	EP 0,00 EC 0,00 TR 0,00
<b>0407</b>	<b>Programma 7 Diritto allo studio</b>					
TITOLO		RS 0,00 CP 0,00 CS 0,00	PR 0,00 PC 0,00 TP 0,00	R 0,00 I 0,00 FPV 0,00	ECP 0,00	EP 0,00 EC 0,00 TR 0,00
<b>Totale Programma 7</b>	<b>Diritto allo studio</b>	RS 0,00 CP 0,00 CS 0,00	PR 0,00 PC 0,00 TP 0,00	R 0,00 I 0,00 FPV 0,00	ECP 0,00	EP 0,00 EC 0,00 TR 0,00
<b>0408</b>	<b>Programma 8 Politica regionale unitaria per l'istruzione e il diritto allo studio (solo per Regioni)</b>					
TITOLO		RS 0,00 CP 0,00 CS 0,00	PR 0,00 PC 0,00 TP 0,00	R 0,00 I 0,00 FPV 0,00	ECP 0,00	EP 0,00 EC 0,00 TR 0,00
<b>Totale Programma 8</b>	<b>Politica regionale unitaria per l'istruzione e il diritto allo studio (solo per Regioni)</b>	RS 0,00 CP 0,00 CS 0,00	PR 0,00 PC 0,00 TP 0,00	R 0,00 I 0,00 FPV 0,00	ECP 0,00	EP 0,00 EC 0,00 TR 0,00
<b>Totale Missione 4</b>	<b>Istruzione e diritto allo studio</b>	RS 27.957,04 CP 69.863,87 CS 92.783,84	PR 20.329,55 PC 22.381,33 TP 42.710,88	R -1.528,53 I 28.444,92 FPV 0,00	ECP 41.418,95	EP 6.098,96 EC 6.063,59 TR 12.162,55

## CONTO DEL BILANCIO - GESTIONE DELLE SPESE

MISSIONE, PROGRAMMA, TITOLO	DENOMINAZIONE	RESIDUI PASSIVI AL 1/1/2020 (RS)	PAGAMENTI IN C/RESIDUI (PR)	RIACCERTAMENTI RESIDUI (R)		RESIDUI PASSIVI DA ESERCIZI PRECEDENTI (EP=RS-PR-R)	
		PREVISIONI DEFINITIVE DI COMPETENZA (CP)	PAGAMENTI IN C/COMPETENZA (PC)	IMPEGNI (I)	ECONOMIE DI COMPETENZA (ECP= CP- I -FPV)	RESIDUI PASSIVI DA ESERCIZIO DI COMPETENZA (EC= I - PC)	
		PREVISIONI DEFINITIVE DI CASSA (CS)	TOTALE PAGAMENTI (TP=PR+PC)	FONDO PLURIENNALE VINCOLATO (FPV)		TOTALE RESIDUI PASSIVI DA RIPORTARE (TR=EP+EC)	
<b>MISSIONE</b>	<b>5</b>	<b>Tutela e valorizzazione dei beni e attività culturali</b>					
<b>0501</b>	<b>Programma 1</b>	<b>Valorizzazione dei beni di interesse storico</b>					
TITOLO 1	Spese correnti	RS 932,72 CP 166.713,69 CS 164.619,49	PR 932,72 PC 157.234,99 TP 158.167,71	R 0,00 I 158.161,99 FPV 0,00	ECP 8.551,70	EP 0,00 EC 927,00 TR 927,00	
TITOLO 2	Spese in conto capitale	RS 0,00 CP 0,00 CS 0,00	PR 0,00 PC 0,00 TP 0,00	R 0,00 I 0,00 FPV 0,00	ECP 0,00	EP 0,00 EC 0,00 TR 0,00	
<b>Totale Programma 1</b>	<b>Valorizzazione dei beni di interesse storico</b>	RS 932,72 CP 166.713,69 CS 164.619,49	PR 932,72 PC 157.234,99 TP 158.167,71	R 0,00 I 158.161,99 FPV 0,00	ECP 8.551,70	EP 0,00 EC 927,00 TR 927,00	
<b>0502</b>	<b>Programma 2</b>	<b>Attività culturali e interventi diversi nel settore culturale</b>					
TITOLO 1	Spese correnti	RS 8.900,62 CP 38.813,60 CS 27.053,73	PR 4.731,04 PC 5.011,23 TP 9.742,27	R -4.169,58 I 5.011,23 FPV 0,00	ECP 33.802,37	EP 0,00 EC 0,00 TR 0,00	
TITOLO 2	Spese in conto capitale	RS 50.342,61 CP 0,00 CS 50.342,61	PR 36.555,95 PC 0,00 TP 36.555,95	R 0,00 I 0,00 FPV 0,00	ECP 0,00	EP 13.786,66 EC 0,00 TR 13.786,66	
<b>Totale Programma 2</b>	<b>Attività culturali e interventi diversi nel settore culturale</b>	RS 59.243,23 CP 38.813,60 CS 77.396,34	PR 41.286,99 PC 5.011,23 TP 46.298,22	R -4.169,58 I 5.011,23 FPV 0,00	ECP 33.802,37	EP 13.786,66 EC 0,00 TR 13.786,66	
<b>0503</b>	<b>Programma 3</b>	<b>Politica regionale unitaria per la tutela dei beni e delle attività culturali (solo per le Regioni)</b>					
TITOLO		RS 0,00 CP 0,00 CS 0,00	PR 0,00 PC 0,00 TP 0,00	R 0,00 I 0,00 FPV 0,00	ECP 0,00	EP 0,00 EC 0,00 TR 0,00	
<b>Totale Programma 3</b>	<b>Politica regionale unitaria per la tutela dei beni e delle attività culturali (solo per le Regioni)</b>	RS 0,00 CP 0,00 CS 0,00	PR 0,00 PC 0,00 TP 0,00	R 0,00 I 0,00 FPV 0,00	ECP 0,00	EP 0,00 EC 0,00 TR 0,00	

**CONTO DEL BILANCIO - GESTIONE DELLE SPESE**

MISSIONE, PROGRAMMA, TITOLO	DENOMINAZIONE	RESIDUI PASSIVI AL 1/1/ (RS)		PAGAMENTI IN C/RESIDUI (PR)		RIACCERTAMENTI RESIDUI (R)		RESIDUI PASSIVI DA ESERCIZI PRECEDENTI (EP=RS-PR-R)	
		PREVISIONI DEFINITIVE DI COMPETENZA (CP)		PAGAMENTI IN C/COMPETENZA (PC)		IMPEGNI (I)		ECONOMIE DI COMPETENZA (ECP= CP- I -FPV)	
		PREVISIONI DEFINITIVE DI CASSA (CS)		TOTALE PAGAMENTI (TP=PR+PC)		FONDO PLURIENNALE VINCOLATO (FPV)		TOTALE RESIDUI PASSIVI DA RIPORTARE (TR=EP+EC)	
<b>Totale Missione</b> 5	<b>Tutela e valorizzazione dei beni e attività culturali</b>	RS	60.175,95	PR	42.219,71	R	-4.169,58	EP	13.786,66
		CP	205.527,29	PC	162.246,22	I	163.173,22	EC	927,00
		CS	242.015,83	TP	204.465,93	FPV	0,00	TR	14.713,66
<b>MISSIONE 6 Politiche giovanili, sport e tempo libero</b>									
<b>0601 Programma 1 Sport e tempo libero</b>									
TITOLO 1	Spese correnti	RS	272,49	PR	272,49	R	0,00	EP	0,00
		CP	8.900,00	PC	0,00	I	4.850,00	EC	4.850,00
		CS	7.200,00	TP	272,49	FPV	0,00	TR	4.850,00
TITOLO 2	Spese in conto capitale	RS	0,00	PR	0,00	R	0,00	EP	0,00
		CP	397.423,10	PC	0,00	I	0,00	EC	0,00
		CS	397.423,10	TP	0,00	FPV	0,00	TR	0,00
<b>Totale Programma</b> 1	<b>Sport e tempo libero</b>	RS	272,49	PR	272,49	R	0,00	EP	0,00
		CP	406.323,10	PC	0,00	I	4.850,00	EC	4.850,00
		CS	404.623,10	TP	272,49	FPV	0,00	TR	4.850,00
<b>0602 Programma 2 Giovani</b>									
TITOLO 2	Spese in conto capitale	RS	1.866,40	PR	1.864,01	R	0,00	EP	2,39
		CP	1.100,00	PC	0,00	I	1.050,00	EC	1.050,00
		CS	1.816,41	TP	1.864,01	FPV	0,00	TR	1.052,39
<b>Totale Programma</b> 2	<b>Giovani</b>	RS	1.866,40	PR	1.864,01	R	0,00	EP	2,39
		CP	1.100,00	PC	0,00	I	1.050,00	EC	1.050,00
		CS	1.816,41	TP	1.864,01	FPV	0,00	TR	1.052,39
<b>0603 Programma 3 Politica regionale unitaria per i giovani, lo sport e il tempo libero (solo per le Regioni)</b>									
TITOLO		RS	0,00	PR	0,00	R	0,00	EP	0,00
		CP	0,00	PC	0,00	I	0,00	EC	0,00
		CS	0,00	TP	0,00	FPV	0,00	TR	0,00
<b>Totale Programma</b> 3	<b>Politica regionale unitaria per i giovani, lo sport e il tempo libero (solo per le Regioni)</b>	RS	0,00	PR	0,00	R	0,00	EP	0,00
		CP	0,00	PC	0,00	I	0,00	EC	0,00
		CS	0,00	TP	0,00	FPV	0,00	TR	0,00

**CONTO DEL BILANCIO - GESTIONE DELLE SPESE**

MISSIONE, PROGRAMMA, TITOLO	DENOMINAZIONE	RESIDUI PASSIVI AL 1/1/ (RS)	PAGAMENTI IN C/RESIDUI (PR)	RIACCERTAMENTI RESIDUI (R)		RESIDUI PASSIVI DA ESERCIZI PRECEDENTI (EP=RS-PR-R)
		PREVISIONI DEFINITIVE DI COMPETENZA (CP)	PAGAMENTI IN C/COMPETENZA (PC)	IMPEGNI (I)	ECONOMIE DI COMPETENZA (ECP= CP- I -FPV)	RESIDUI PASSIVI DA ESERCIZIO DI COMPETENZA (EC= I - PC)
		PREVISIONI DEFINITIVE DI CASSA (CS)	TOTALE PAGAMENTI (TP=PR+PC)	FONDO PLURIENNALE VINCOLATO (FPV)		TOTALE RESIDUI PASSIVI DA RIPORTARE (TR=EP+EC)
<b>Totale Missione</b>	<b>6 Politiche giovanili, sport e tempo libero</b>	RS 2.138,89 CP 407.423,10 CS 406.439,51	PR 2.136,50 PC 0,00 TP 2.136,50	R 0,00 I 5.900,00 FPV 0,00	ECP 401.523,10	EP 2,39 EC 5.900,00 TR 5.902,39
<b>MISSIONE</b>	<b>7 Turismo</b>					
<b>0701 Programma</b>	<b>1 Sviluppo e valorizzazione del turismo</b>					
TITOLO	1 Spese correnti	RS 0,00 CP 3.737,71 CS 2.737,71	PR 0,00 PC 259,70 TP 259,70	R 0,00 I 259,70 FPV 0,00	ECP 3.478,01	EP 0,00 EC 0,00 TR 0,00
TITOLO	2 Spese in conto capitale	RS 0,00 CP 2.000,00 CS 2.000,00	PR 0,00 PC 0,00 TP 0,00	R 0,00 I 0,00 FPV 0,00	ECP 2.000,00	EP 0,00 EC 0,00 TR 0,00
<b>Totale Programma</b>	<b>1 Sviluppo e valorizzazione del turismo</b>	RS 0,00 CP 5.737,71 CS 4.737,71	PR 0,00 PC 259,70 TP 259,70	R 0,00 I 259,70 FPV 0,00	ECP 5.478,01	EP 0,00 EC 0,00 TR 0,00
<b>0702 Programma</b>	<b>2 Politica regionale unitaria per il turismo (solo per le Regioni)</b>					
TITOLO		RS 0,00 CP 0,00 CS 0,00	PR 0,00 PC 0,00 TP 0,00	R 0,00 I 0,00 FPV 0,00	ECP 0,00	EP 0,00 EC 0,00 TR 0,00
<b>Totale Programma</b>	<b>2 Politica regionale unitaria per il turismo (solo per le Regioni)</b>	RS 0,00 CP 0,00 CS 0,00	PR 0,00 PC 0,00 TP 0,00	R 0,00 I 0,00 FPV 0,00	ECP 0,00	EP 0,00 EC 0,00 TR 0,00
<b>Totale Missione</b>	<b>7 Turismo</b>	RS 0,00 CP 5.737,71 CS 4.737,71	PR 0,00 PC 259,70 TP 259,70	R 0,00 I 259,70 FPV 0,00	ECP 5.478,01	EP 0,00 EC 0,00 TR 0,00
<b>MISSIONE</b>	<b>8 Assetto del territorio ed edilizia abitativa</b>					
<b>0801 Programma</b>	<b>1 Urbanistica</b>					
TITOLO	1 Spese correnti	RS 3.124,75 CP 156.039,98 CS 158.997,86	PR 3.124,75 PC 124.243,79 TP 127.368,54	R 0,00 I 125.601,88 FPV 0,00	ECP 30.438,10	EP 0,00 EC 1.358,09 TR 1.358,09

## CONTO DEL BILANCIO - GESTIONE DELLE SPESE

MISSIONE, PROGRAMMA, TITOLO	DENOMINAZIONE	RESIDUI PASSIVI AL 1/1/2020 (RS)	PAGAMENTI IN C/RESIDUI (PR)	RIACCERTAMENTI RESIDUI (R)		RESIDUI PASSIVI DA ESERCIZI PRECEDENTI (EP=RS-PR-R)	
		PREVISIONI DEFINITIVE DI COMPETENZA (CP)	PAGAMENTI IN C/COMPETENZA (PC)	IMPEGNI (I)	ECONOMIE DI COMPETENZA (ECP= CP- I -FPV)	RESIDUI PASSIVI DA ESERCIZIO DI COMPETENZA (EC= I - PC)	
		PREVISIONI DEFINITIVE DI CASSA (CS)	TOTALE PAGAMENTI (TP=PR+PC)	FONDO PLURIENNALE VINCOLATO (FPV)		TOTALE RESIDUI PASSIVI DA RIPORTARE (TR=EP+EC)	
<b>0801</b>	<b>Programma 1</b>	<b>Urbanistica</b>					
TITOLO	2	Spese in conto capitale	RS 24.688,92 CP 628.451,94 CS 672.156,41	PR 670,30 PC 306.470,43 TP 307.140,73	R 0,00 I 332.508,12 FPV 0,00	ECP 295.943,82	EP 24.018,62 EC 26.037,69 TR 50.056,31
<b>Totale Programma</b>	<b>1</b>	<b>Urbanistica</b>	RS 27.813,67 CP 784.491,92 CS 831.154,27	PR 3.795,05 PC 430.714,22 TP 434.509,27	R 0,00 I 458.110,00 FPV 0,00	ECP 326.381,92	EP 24.018,62 EC 27.395,78 TR 51.414,40
<b>0802</b>	<b>Programma 2</b>	<b>Edilizia residenziale pubblica e locale e piani di edilizia economico-popolare</b>					
TITOLO	1	Spese correnti	RS 35.303,67 CP 110.000,00 CS 130.320,00	PR 34.862,24 PC 60.239,88 TP 95.102,12	R 0,00 I 66.048,50 FPV 0,00	ECP 43.951,50	EP 441,43 EC 5.808,62 TR 6.250,05
TITOLO	2	Spese in conto capitale	RS 0,00 CP 500,00 CS 500,00	PR 0,00 PC 0,00 TP 0,00	R 0,00 I 0,00 FPV 0,00	ECP 500,00	EP 0,00 EC 0,00 TR 0,00
<b>Totale Programma</b>	<b>2</b>	<b>Edilizia residenziale pubblica e locale e piani di edilizia economico-popolare</b>	RS 35.303,67 CP 110.500,00 CS 130.820,00	PR 34.862,24 PC 60.239,88 TP 95.102,12	R 0,00 I 66.048,50 FPV 0,00	ECP 44.451,50	EP 441,43 EC 5.808,62 TR 6.250,05
<b>0803</b>	<b>Programma 3</b>	<b>Politica regionale unitaria per l'assetto del territorio e l'edilizia abitativa (solo per le Regioni)</b>					
TITOLO			RS 0,00 CP 0,00 CS 0,00	PR 0,00 PC 0,00 TP 0,00	R 0,00 I 0,00 FPV 0,00	ECP 0,00	EP 0,00 EC 0,00 TR 0,00
<b>Totale Programma</b>	<b>3</b>	<b>Politica regionale unitaria per l'assetto del territorio e l'edilizia abitativa (solo per le Regioni)</b>	RS 0,00 CP 0,00 CS 0,00	PR 0,00 PC 0,00 TP 0,00	R 0,00 I 0,00 FPV 0,00	ECP 0,00	EP 0,00 EC 0,00 TR 0,00
<b>Totale Missione</b>	<b>8</b>	<b>Assetto del territorio ed edilizia abitativa</b>	RS 63.117,34 CP 894.991,92 CS 961.974,27	PR 38.657,29 PC 490.954,10 TP 529.611,39	R 0,00 I 524.158,50 FPV 0,00	ECP 370.833,42	EP 24.460,05 EC 33.204,40 TR 57.664,45
<b>MISSIONE</b>	<b>9</b>	<b>Sviluppo sostenibile e tutela del territorio e dell'ambiente</b>					
<b>0901</b>	<b>Programma 1</b>	<b>Difesa del suolo</b>					

## CONTO DEL BILANCIO - GESTIONE DELLE SPESE

MISSIONE, PROGRAMMA, TITOLO	DENOMINAZIONE	RESIDUI PASSIVI AL 1/1/2020 (RS)	PAGAMENTI IN C/RESIDUI (PR)	RIACCERTAMENTI RESIDUI (R)		RESIDUI PASSIVI DA ESERCIZI PRECEDENTI (EP=RS-PR-R)	
		PREVISIONI DEFINITIVE DI COMPETENZA (CP)	PAGAMENTI IN C/COMPETENZA (PC)	IMPEGNI (I)	ECONOMIE DI COMPETENZA (ECP= CP- I -FPV)	RESIDUI PASSIVI DA ESERCIZIO DI COMPETENZA (EC= I - PC)	
		PREVISIONI DEFINITIVE DI CASSA (CS)	TOTALE PAGAMENTI (TP=PR+PC)	FONDO PLURIENNALE VINCOLATO (FPV)		TOTALE RESIDUI PASSIVI DA RIPORTARE (TR=EP+EC)	
<b>0901</b>	<b>Programma 1</b>	<b>Difesa del suolo</b>					
TITOLO	2	Spese in conto capitale	RS 0,00 CP 1.000,00 CS 1.000,00	PR 0,00 PC 0,00 TP 0,00	R 0,00 I 0,00 FPV 0,00	ECP 1.000,00	EP 0,00 EC 0,00 TR 0,00
<b>Totale Programma</b>	<b>1</b>	<b>Difesa del suolo</b>	RS 0,00 CP 1.000,00 CS 1.000,00	PR 0,00 PC 0,00 TP 0,00	R 0,00 I 0,00 FPV 0,00	ECP 1.000,00	EP 0,00 EC 0,00 TR 0,00
<b>0902</b>	<b>Programma 2</b>	<b>Tutela, valorizzazione e recupero ambientale</b>					
TITOLO	1	Spese correnti	RS 0,00 CP 2.200,00 CS 2.200,00	PR 0,00 PC 0,00 TP 0,00	R 0,00 I 0,00 FPV 0,00	ECP 2.200,00	EP 0,00 EC 0,00 TR 0,00
TITOLO	2	Spese in conto capitale	RS 20.000,00 CP 503.000,00 CS 523.000,00	PR 15.832,90 PC 0,00 TP 15.832,90	R 0,00 I 0,00 FPV 0,00	ECP 503.000,00	EP 4.167,10 EC 0,00 TR 4.167,10
<b>Totale Programma</b>	<b>2</b>	<b>Tutela, valorizzazione e recupero ambientale</b>	RS 20.000,00 CP 505.200,00 CS 525.200,00	PR 15.832,90 PC 0,00 TP 15.832,90	R 0,00 I 0,00 FPV 0,00	ECP 505.200,00	EP 4.167,10 EC 0,00 TR 4.167,10
<b>0903</b>	<b>Programma 3</b>	<b>Rifiuti</b>					
TITOLO	1	Spese correnti	RS 52.012,90 CP 279.478,21 CS 285.734,22	PR 22.757,28 PC 222.312,97 TP 245.070,25	R 0,00 I 271.683,16 FPV 0,00	ECP 7.795,05	EP 29.255,62 EC 49.370,19 TR 78.625,81
<b>Totale Programma</b>	<b>3</b>	<b>Rifiuti</b>	RS 52.012,90 CP 279.478,21 CS 285.734,22	PR 22.757,28 PC 222.312,97 TP 245.070,25	R 0,00 I 271.683,16 FPV 0,00	ECP 7.795,05	EP 29.255,62 EC 49.370,19 TR 78.625,81
<b>0904</b>	<b>Programma 4</b>	<b>Servizio idrico integrato</b>					
TITOLO			RS 0,00 CP 0,00 CS 0,00	PR 0,00 PC 0,00 TP 0,00	R 0,00 I 0,00 FPV 0,00	ECP 0,00	EP 0,00 EC 0,00 TR 0,00

## CONTO DEL BILANCIO - GESTIONE DELLE SPESE

MISSIONE, PROGRAMMA, TITOLO	DENOMINAZIONE	RESIDUI PASSIVI AL 1/1/ (RS)	PAGAMENTI IN C/RESIDUI (PR)	RIACCERTAMENTI RESIDUI (R)		RESIDUI PASSIVI DA ESERCIZI PRECEDENTI (EP=RS-PR-R)	
		PREVISIONI DEFINITIVE DI COMPETENZA (CP)	PAGAMENTI IN C/COMPETENZA (PC)	IMPEGNI (I)	ECONOMIE DI COMPETENZA (ECP= CP- I -FPV)	RESIDUI PASSIVI DA ESERCIZIO DI COMPETENZA (EC= I - PC)	
		PREVISIONI DEFINITIVE DI CASSA (CS)	TOTALE PAGAMENTI (TP=PR+PC)	FONDO PLURIENNALE VINCOLATO (FPV)		TOTALE RESIDUI PASSIVI DA RIPORTARE (TR=EP+EC)	
<b>0904</b>	<b>Programma 4</b>	<b>Servizio idrico integrato</b>					
<b>Totale Programma 4</b>	<b>Servizio idrico integrato</b>	RS 0,00 CP 0,00 CS 0,00	PR 0,00 PC 0,00 TP 0,00	R 0,00 I 0,00 FPV 0,00	ECP 0,00	EP 0,00 EC 0,00 TR 0,00	
<b>0905</b>	<b>Programma 5</b>	<b>Aree protette, parchi naturali, protezione naturalistica e forestazione</b>					
<b>TITOLO 1</b>	<b>Spese correnti</b>	RS 15.000,00 CP 22.250,00 CS 37.250,00	PR 15.000,00 PC 821,13 TP 15.821,13	R 0,00 I 15.023,13 FPV 0,00	ECP 7.226,87	EP 0,00 EC 14.202,00 TR 14.202,00	
<b>TITOLO 2</b>	<b>Spese in conto capitale</b>	RS 0,00 CP 500,00 CS 400,00	PR 0,00 PC 0,00 TP 0,00	R 0,00 I 0,00 FPV 0,00	ECP 500,00	EP 0,00 EC 0,00 TR 0,00	
<b>Totale Programma 5</b>	<b>Aree protette, parchi naturali, protezione naturalistica e forestazione</b>	RS 15.000,00 CP 22.750,00 CS 37.650,00	PR 15.000,00 PC 821,13 TP 15.821,13	R 0,00 I 15.023,13 FPV 0,00	ECP 7.726,87	EP 0,00 EC 14.202,00 TR 14.202,00	
<b>0906</b>	<b>Programma 6</b>	<b>Tutela e valorizzazione delle risorse idriche</b>					
<b>TITOLO 1</b>	<b>Spese correnti</b>	RS 0,00 CP 3.081,13 CS 3.081,13	PR 0,00 PC 1.510,62 TP 1.510,62	R 0,00 I 1.510,62 FPV 0,00	ECP 1.570,51	EP 0,00 EC 0,00 TR 0,00	
<b>Totale Programma 6</b>	<b>Tutela e valorizzazione delle risorse idriche</b>	RS 0,00 CP 3.081,13 CS 3.081,13	PR 0,00 PC 1.510,62 TP 1.510,62	R 0,00 I 1.510,62 FPV 0,00	ECP 1.570,51	EP 0,00 EC 0,00 TR 0,00	
<b>0907</b>	<b>Programma 7</b>	<b>Sviluppo sostenibile territorio montano piccoli Comuni</b>					
<b>TITOLO</b>		RS 0,00 CP 0,00 CS 0,00	PR 0,00 PC 0,00 TP 0,00	R 0,00 I 0,00 FPV 0,00	ECP 0,00	EP 0,00 EC 0,00 TR 0,00	
<b>Totale Programma 7</b>	<b>Sviluppo sostenibile territorio montano piccoli Comuni</b>	RS 0,00 CP 0,00 CS 0,00	PR 0,00 PC 0,00 TP 0,00	R 0,00 I 0,00 FPV 0,00	ECP 0,00	EP 0,00 EC 0,00 TR 0,00	
<b>0908</b>	<b>Programma 8</b>	<b>Qualità dell'aria e riduzione dell'inquinamento</b>					

**CONTO DEL BILANCIO - GESTIONE DELLE SPESE**

MISSIONE, PROGRAMMA, TITOLO	DENOMINAZIONE	RESIDUI PASSIVI AL 1/1/2020 (RS)	PAGAMENTI IN C/RESIDUI (PR)	RIACCERTAMENTI RESIDUI (R)		RESIDUI PASSIVI DA ESERCIZI PRECEDENTI (EP=RS-PR-R)	
		PREVISIONI DEFINITIVE DI COMPETENZA (CP)	PAGAMENTI IN C/COMPETENZA (PC)	IMPEGNI (I)	ECONOMIE DI COMPETENZA (ECP= CP- I -FPV)	RESIDUI PASSIVI DA ESERCIZIO DI COMPETENZA (EC= I - PC)	
		PREVISIONI DEFINITIVE DI CASSA (CS)	TOTALE PAGAMENTI (TP=PR+PC)	FONDO PLURIENNALE VINCOLATO (FPV)		TOTALE RESIDUI PASSIVI DA RIPORTARE (TR=EP+EC)	
<b>0908</b>	<b>Programma 8</b>	<b>Qualità dell'aria e riduzione dell'inquinamento</b>					
TITOLO	1	Spese correnti	RS 0,00 CP 1.292,61 CS 1.292,61	PR 0,00 PC 0,00 TP 0,00	R 0,00 I 0,00 FPV 0,00	ECP 1.292,61	EP 0,00 EC 0,00 TR 0,00
<b>Totale Programma</b>	<b>8</b>	<b>Qualità dell'aria e riduzione dell'inquinamento</b>	RS 0,00 CP 1.292,61 CS 1.292,61	PR 0,00 PC 0,00 TP 0,00	R 0,00 I 0,00 FPV 0,00	ECP 1.292,61	EP 0,00 EC 0,00 TR 0,00
<b>0909</b>	<b>Programma 9</b>	<b>Politica regionale unitaria per lo sviluppo sostenibile e la tutela del territorio e dell'ambiente (solo per le Regioni)</b>					
TITOLO			RS 0,00 CP 0,00 CS 0,00	PR 0,00 PC 0,00 TP 0,00	R 0,00 I 0,00 FPV 0,00	ECP 0,00	EP 0,00 EC 0,00 TR 0,00
<b>Totale Programma</b>	<b>9</b>	<b>Politica regionale unitaria per lo sviluppo sostenibile e la tutela del territorio e dell'ambiente (solo per le Regioni)</b>	RS 0,00 CP 0,00 CS 0,00	PR 0,00 PC 0,00 TP 0,00	R 0,00 I 0,00 FPV 0,00	ECP 0,00	EP 0,00 EC 0,00 TR 0,00
<b>Totale Missione</b>	<b>9</b>	<b>Sviluppo sostenibile e tutela del territorio e dell'ambiente</b>	RS 87.012,90 CP 812.801,95 CS 853.957,96	PR 53.590,18 PC 224.644,72 TP 278.234,90	R 0,00 I 288.216,91 FPV 0,00	ECP 524.585,04	EP 33.422,72 EC 63.572,19 TR 96.994,91
<b>MISSIONE</b>	<b>10</b>	<b>Trasporti e diritto alla mobilità</b>					
<b>1001</b>	<b>Programma 1</b>	<b>Trasporto ferroviario</b>					
TITOLO			RS 0,00 CP 0,00 CS 0,00	PR 0,00 PC 0,00 TP 0,00	R 0,00 I 0,00 FPV 0,00	ECP 0,00	EP 0,00 EC 0,00 TR 0,00
<b>Totale Programma</b>	<b>1</b>	<b>Trasporto ferroviario</b>	RS 0,00 CP 0,00 CS 0,00	PR 0,00 PC 0,00 TP 0,00	R 0,00 I 0,00 FPV 0,00	ECP 0,00	EP 0,00 EC 0,00 TR 0,00
<b>1002</b>	<b>Programma 2</b>	<b>Trasporto pubblico local</b>					
TITOLO			RS 0,00 CP 0,00 CS 0,00	PR 0,00 PC 0,00 TP 0,00	R 0,00 I 0,00 FPV 0,00	ECP 0,00	EP 0,00 EC 0,00 TR 0,00



**CONTO DEL BILANCIO - GESTIONE DELLE SPESE**

MISSIONE, PROGRAMMA, TITOLO	DENOMINAZIONE	RESIDUI PASSIVI AL 1/1/ (RS)	PAGAMENTI IN C/RESIDUI (PR)	RIACCERTAMENTI RESIDUI (R)		RESIDUI PASSIVI DA ESERCIZI PRECEDENTI (EP=RS-PR-R)	
		PREVISIONI DEFINITIVE DI COMPETENZA (CP)	PAGAMENTI IN C/COMPETENZA (PC)	IMPEGNI (I)	ECONOMIE DI COMPETENZA (ECP= CP- I -FPV)	RESIDUI PASSIVI DA ESERCIZIO DI COMPETENZA (EC= I - PC)	
		PREVISIONI DEFINITIVE DI CASSA (CS)	TOTALE PAGAMENTI (TP=PR+PC)	FONDO PLURIENNALE VINCOLATO (FPV)		TOTALE RESIDUI PASSIVI DA RIPORTARE (TR=EP+EC)	
<b>1002</b>	<b>Programma 2</b>	<b>Trasporto pubblico local</b>					
<b>Totale Programma 2</b>	<b>Trasporto pubblico local</b>	RS 0,00	PR 0,00	R 0,00		EP 0,00	
		CP 0,00	PC 0,00	I 0,00	ECP 0,00	EC 0,00	
		CS 0,00	TP 0,00	FPV 0,00		TR 0,00	
<b>1003</b>	<b>Programma 3</b>	<b>Trasporto per vie d'acqua</b>					
<b>TITOLO</b>		RS 0,00	PR 0,00	R 0,00		EP 0,00	
		CP 0,00	PC 0,00	I 0,00	ECP 0,00	EC 0,00	
		CS 0,00	TP 0,00	FPV 0,00		TR 0,00	
<b>Totale Programma 3</b>	<b>Trasporto per vie d'acqua</b>	RS 0,00	PR 0,00	R 0,00		EP 0,00	
		CP 0,00	PC 0,00	I 0,00	ECP 0,00	EC 0,00	
		CS 0,00	TP 0,00	FPV 0,00		TR 0,00	
<b>1004</b>	<b>Programma 4</b>	<b>Altre modalità di trasporto pubblico</b>					
<b>TITOLO</b>		RS 0,00	PR 0,00	R 0,00		EP 0,00	
		CP 0,00	PC 0,00	I 0,00	ECP 0,00	EC 0,00	
		CS 0,00	TP 0,00	FPV 0,00		TR 0,00	
<b>Totale Programma 4</b>	<b>Altre modalità di trasporto pubblico</b>	RS 0,00	PR 0,00	R 0,00		EP 0,00	
		CP 0,00	PC 0,00	I 0,00	ECP 0,00	EC 0,00	
		CS 0,00	TP 0,00	FPV 0,00		TR 0,00	
<b>1005</b>	<b>Programma 5</b>	<b>Viabilità e infrastrutture stradali</b>					
<b>TITOLO 2</b>	<b>Spese in conto capitale</b>	RS 0,00	PR 0,00	R 0,00		EP 0,00	
		CP 128.470,97	PC 0,00	I 0,00	ECP 117.289,97	EC 0,00	
		CS 128.470,97	TP 0,00	FPV 11.181,00		TR 0,00	
<b>Totale Programma 5</b>	<b>Viabilità e infrastrutture stradali</b>	RS 0,00	PR 0,00	R 0,00		EP 0,00	
		CP 128.470,97	PC 0,00	I 0,00	ECP 117.289,97	EC 0,00	
		CS 128.470,97	TP 0,00	FPV 11.181,00		TR 0,00	
<b>1006</b>	<b>Programma 6</b>	<b>Politica regionale unitaria per i trasporti e il diritto alla mobilità (solo per le Regioni)</b>					
<b>TITOLO</b>		RS 0,00	PR 0,00	R 0,00		EP 0,00	
		CP 0,00	PC 0,00	I 0,00	ECP 0,00	EC 0,00	
		CS 0,00	TP 0,00	FPV 0,00		TR 0,00	

**CONTO DEL BILANCIO - GESTIONE DELLE SPESE**

MISSIONE, PROGRAMMA, TITOLO	DENOMINAZIONE	RESIDUI PASSIVI AL 1/1/ (RS)	PAGAMENTI IN C/RESIDUI (PR)	RIACCERTAMENTI RESIDUI (R)		RESIDUI PASSIVI DA ESERCIZI PRECEDENTI (EP=RS-PR-R)	
		PREVISIONI DEFINITIVE DI COMPETENZA (CP)	PAGAMENTI IN C/COMPETENZA (PC)	IMPEGNI (I)	ECONOMIE DI COMPETENZA (ECP= CP- I -FPV)	RESIDUI PASSIVI DA ESERCIZIO DI COMPETENZA (EC= I - PC)	
		PREVISIONI DEFINITIVE DI CASSA (CS)	TOTALE PAGAMENTI (TP=PR+PC)	FONDO PLURIENNALE VINCOLATO (FPV)		TOTALE RESIDUI PASSIVI DA RIPORTARE (TR=EP+EC)	
<b>1006</b>	<b>Programma 6</b>	<b>Politica regionale unitaria per i trasporti e il diritto alla mobilità (solo per le Regioni)</b>					
<b>Totale Programma 6</b>	<b>Politica regionale unitaria per i trasporti e il diritto alla mobilità (solo per le Regioni)</b>	RS 0,00 CP 0,00 CS 0,00	PR 0,00 PC 0,00 TP 0,00	R 0,00 I 0,00 FPV 0,00	ECP 0,00	EP 0,00 EC 0,00 TR 0,00	
<b>Totale Missione 10</b>	<b>Trasporti e diritto alla mobilità</b>	RS 0,00 CP 128.470,97 CS 128.470,97	PR 0,00 PC 0,00 TP 0,00	R 0,00 I 0,00 FPV 11.181,00	ECP 117.289,97	EP 0,00 EC 0,00 TR 0,00	
<b>MISSIONE 11</b>	<b>Soccorso civile</b>						
<b>1101</b>	<b>Programma 1</b>	<b>Sistema di protezione civile</b>					
<b>TITOLO</b>		RS 0,00 CP 0,00 CS 0,00	PR 0,00 PC 0,00 TP 0,00	R 0,00 I 0,00 FPV 0,00	ECP 0,00	EP 0,00 EC 0,00 TR 0,00	
<b>Totale Programma 1</b>	<b>Sistema di protezione civile</b>	RS 0,00 CP 0,00 CS 0,00	PR 0,00 PC 0,00 TP 0,00	R 0,00 I 0,00 FPV 0,00	ECP 0,00	EP 0,00 EC 0,00 TR 0,00	
<b>1102</b>	<b>Programma 2</b>	<b>Interventi a seguito di calamità naturali</b>					
<b>TITOLO</b>		RS 0,00 CP 0,00 CS 0,00	PR 0,00 PC 0,00 TP 0,00	R 0,00 I 0,00 FPV 0,00	ECP 0,00	EP 0,00 EC 0,00 TR 0,00	
<b>Totale Programma 2</b>	<b>Interventi a seguito di calamità naturali</b>	RS 0,00 CP 0,00 CS 0,00	PR 0,00 PC 0,00 TP 0,00	R 0,00 I 0,00 FPV 0,00	ECP 0,00	EP 0,00 EC 0,00 TR 0,00	
<b>1103</b>	<b>Programma 3</b>	<b>Politica regionale unitaria per il soccorso e la protezione civile (solo per le Regioni)</b>					
<b>TITOLO</b>		RS 0,00 CP 0,00 CS 0,00	PR 0,00 PC 0,00 TP 0,00	R 0,00 I 0,00 FPV 0,00	ECP 0,00	EP 0,00 EC 0,00 TR 0,00	
<b>Totale Programma 3</b>	<b>Politica regionale unitaria per il soccorso e la protezione civile (solo per le Regioni)</b>	RS 0,00 CP 0,00 CS 0,00	PR 0,00 PC 0,00 TP 0,00	R 0,00 I 0,00 FPV 0,00	ECP 0,00	EP 0,00 EC 0,00 TR 0,00	

**CONTO DEL BILANCIO - GESTIONE DELLE SPESE**

MISSIONE, PROGRAMMA, TITOLO	DENOMINAZIONE	RESIDUI PASSIVI AL 1/1/ (RS)	PAGAMENTI IN C/RESIDUI (PR)	RIACCERTAMENTI RESIDUI (R)		RESIDUI PASSIVI DA ESERCIZI PRECEDENTI (EP=RS-PR-R)
		PREVISIONI DEFINITIVE DI COMPETENZA (CP)	PAGAMENTI IN C/COMPETENZA (PC)	IMPEGNI (I)	ECONOMIE DI COMPETENZA (ECP= CP- I -FPV)	RESIDUI PASSIVI DA ESERCIZIO DI COMPETENZA (EC= I - PC)
		PREVISIONI DEFINITIVE DI CASSA (CS)	TOTALE PAGAMENTI (TP=PR+PC)	FONDO PLURIENNALE VINCOLATO (FPV)		TOTALE RESIDUI PASSIVI DA RIPORTARE (TR=EP+EC)
<b>Totale Missione 11</b>	<b>Soccorso civile</b>	RS 0,00 CP 0,00 CS 0,00	PR 0,00 PC 0,00 TP 0,00	R 0,00 I 0,00 FPV 0,00		EP 0,00 EC 0,00 TR 0,00
<b>MISSIONE 12</b>	<b>Diritti sociali, politiche sociali e famiglia</b>					
<b>1201 Programma 1</b>	<b>Interventi per l'infanzia e per i minori</b>					
TITOLO 1	Spese correnti	RS 0,00 CP 0,00 CS 0,00	PR 0,00 PC 0,00 TP 0,00	R 0,00 I 0,00 FPV 0,00	ECP 0,00	EP 0,00 EC 0,00 TR 0,00
TITOLO 2	Spese in conto capitale	RS 0,00 CP 14.420,00 CS 14.420,00	PR 0,00 PC 0,00 TP 0,00	R 0,00 I 0,00 FPV 14.420,00	ECP 0,00	EP 0,00 EC 0,00 TR 0,00
<b>Totale Programma 1</b>	<b>Interventi per l'infanzia e per i minori</b>	RS 0,00 CP 14.420,00 CS 14.420,00	PR 0,00 PC 0,00 TP 0,00	R 0,00 I 0,00 FPV 14.420,00	ECP 0,00	EP 0,00 EC 0,00 TR 0,00
<b>1202 Programma 2</b>	<b>Interventi per la disabilità</b>					
TITOLO 1	Spese correnti	RS 5.400,00 CP 32.756,32 CS 32.756,32	PR 5.400,00 PC 7.538,32 TP 12.938,32	R 0,00 I 20.245,99 FPV 0,00	ECP 12.510,33	EP 0,00 EC 12.707,67 TR 12.707,67
TITOLO 2	Spese in conto capitale	RS 0,00 CP 7.550,00 CS 7.550,00	PR 0,00 PC 0,00 TP 0,00	R 0,00 I 0,00 FPV 0,00	ECP 7.550,00	EP 0,00 EC 0,00 TR 0,00
<b>Totale Programma 2</b>	<b>Interventi per la disabilità</b>	RS 5.400,00 CP 40.306,32 CS 40.306,32	PR 5.400,00 PC 7.538,32 TP 12.938,32	R 0,00 I 20.245,99 FPV 0,00	ECP 20.060,33	EP 0,00 EC 12.707,67 TR 12.707,67
<b>1203 Programma 3</b>	<b>Interventi per gli anziani</b>					
TITOLO 1	Spese correnti	RS 0,00 CP 0,00 CS 0,00	PR 0,00 PC 0,00 TP 0,00	R 0,00 I 0,00 FPV 0,00	ECP 0,00	EP 0,00 EC 0,00 TR 0,00

## CONTO DEL BILANCIO - GESTIONE DELLE SPESE

MISSIONE, PROGRAMMA, TITOLO	DENOMINAZIONE	RESIDUI PASSIVI AL 1/1/2020 (RS)	PAGAMENTI IN C/RESIDUI (PR)	RIACCERTAMENTI RESIDUI (R)		RESIDUI PASSIVI DA ESERCIZI PRECEDENTI (EP=RS-PR-R)	
		PREVISIONI DEFINITIVE DI COMPETENZA (CP)	PAGAMENTI IN C/COMPETENZA (PC)	IMPEGNI (I)	ECONOMIE DI COMPETENZA (ECP= CP- I -FPV)	RESIDUI PASSIVI DA ESERCIZIO DI COMPETENZA (EC= I - PC)	
		PREVISIONI DEFINITIVE DI CASSA (CS)	TOTALE PAGAMENTI (TP=PR+PC)	FONDO PLURIENNALE VINCOLATO (FPV)		TOTALE RESIDUI PASSIVI DA RIPORTARE (TR=EP+EC)	
<b>1203</b>	<b>Programma 3</b>	<b>Interventi per gli anziani</b>					
TITOLO 2	Spese in conto capitale	RS 0,00 CP 0,00 CS 0,00	PR 0,00 PC 0,00 TP 0,00	R 0,00 I 0,00 FPV 0,00	ECP 0,00	EP 0,00 EC 0,00 TR 0,00	
<b>Totale Programma 3</b>	<b>Interventi per gli anziani</b>	RS 0,00 CP 0,00 CS 0,00	PR 0,00 PC 0,00 TP 0,00	R 0,00 I 0,00 FPV 0,00	ECP 0,00	EP 0,00 EC 0,00 TR 0,00	
<b>1204</b>	<b>Programma 4</b>	<b>Interventi per soggetti a rischio di esclusione sociale</b>					
TITOLO 1	Spese correnti	RS 34.245,66 CP 102.528,23 CS 134.075,34	PR 29.731,09 PC 43.619,68 TP 73.350,77	R -4.514,57 I 48.810,95 FPV 23.761,13	ECP 29.956,15	EP 0,00 EC 5.191,27 TR 5.191,27	
<b>Totale Programma 4</b>	<b>Interventi per soggetti a rischio di esclusione sociale</b>	RS 34.245,66 CP 102.528,23 CS 134.075,34	PR 29.731,09 PC 43.619,68 TP 73.350,77	R -4.514,57 I 48.810,95 FPV 23.761,13	ECP 29.956,15	EP 0,00 EC 5.191,27 TR 5.191,27	
<b>1205</b>	<b>Programma 5</b>	<b>Interventi a favore delle famiglie</b>					
TITOLO 1	Spese correnti	RS 0,00 CP 63.297,49 CS 63.297,49	PR 0,00 PC 8.714,59 TP 8.714,59	R 0,00 I 8.714,59 FPV 14.293,83	ECP 40.289,07	EP 0,00 EC 0,00 TR 0,00	
<b>Totale Programma 5</b>	<b>Interventi a favore delle famiglie</b>	RS 0,00 CP 63.297,49 CS 63.297,49	PR 0,00 PC 8.714,59 TP 8.714,59	R 0,00 I 8.714,59 FPV 14.293,83	ECP 40.289,07	EP 0,00 EC 0,00 TR 0,00	
<b>1206</b>	<b>Programma 6</b>	<b>Interventi per il diritto alla casa</b>					
TITOLO		RS 0,00 CP 0,00 CS 0,00	PR 0,00 PC 0,00 TP 0,00	R 0,00 I 0,00 FPV 0,00	ECP 0,00	EP 0,00 EC 0,00 TR 0,00	
<b>Totale Programma 6</b>	<b>Interventi per il diritto alla casa</b>	RS 0,00 CP 0,00 CS 0,00	PR 0,00 PC 0,00 TP 0,00	R 0,00 I 0,00 FPV 0,00	ECP 0,00	EP 0,00 EC 0,00 TR 0,00	
<b>1207</b>	<b>Programma 7</b>	<b>Programmazione e governo della rete dei servizi sociosanitari e sociali</b>					

## CONTO DEL BILANCIO - GESTIONE DELLE SPESE

MISSIONE, PROGRAMMA, TITOLO	DENOMINAZIONE	RESIDUI PASSIVI AL 1/1/ (RS)	PAGAMENTI IN C/RESIDUI (PR)	RIACCERTAMENTI RESIDUI (R)		RESIDUI PASSIVI DA ESERCIZI PRECEDENTI (EP=RS-PR-R)	
		PREVISIONI DEFINITIVE DI COMPETENZA (CP)	PAGAMENTI IN C/COMPETENZA (PC)	IMPEGNI (I)	ECONOMIE DI COMPETENZA (ECP= CP- I -FPV)	RESIDUI PASSIVI DA ESERCIZIO DI COMPETENZA (EC= I - PC)	
		PREVISIONI DEFINITIVE DI CASSA (CS)	TOTALE PAGAMENTI (TP=PR+PC)	FONDO PLURIENNALE VINCOLATO (FPV)		TOTALE RESIDUI PASSIVI DA RIPORTARE (TR=EP+EC)	
<b>1207</b>	<b>Programma 7</b>	<b>Programmazione e governo della rete dei servizi sociosanitari e sociali</b>					
TITOLO		RS 0,00	PR 0,00	R 0,00		EP 0,00	
		CP 0,00	PC 0,00	I 0,00	ECP 0,00	EC 0,00	
		CS 0,00	TP 0,00	FPV 0,00		TR 0,00	
<b>Totale Programma 7</b>	<b>Programmazione e governo della rete dei servizi sociosanitari e sociali</b>	RS 0,00	PR 0,00	R 0,00		EP 0,00	
		CP 0,00	PC 0,00	I 0,00	ECP 0,00	EC 0,00	
		CS 0,00	TP 0,00	FPV 0,00		TR 0,00	
<b>1208</b>	<b>Programma 8</b>	<b>Cooperazione e associazionismo</b>					
TITOLO		RS 0,00	PR 0,00	R 0,00		EP 0,00	
		CP 0,00	PC 0,00	I 0,00	ECP 0,00	EC 0,00	
		CS 0,00	TP 0,00	FPV 0,00		TR 0,00	
<b>Totale Programma 8</b>	<b>Cooperazione e associazionismo</b>	RS 0,00	PR 0,00	R 0,00		EP 0,00	
		CP 0,00	PC 0,00	I 0,00	ECP 0,00	EC 0,00	
		CS 0,00	TP 0,00	FPV 0,00		TR 0,00	
<b>1209</b>	<b>Programma 9</b>	<b>Servizio necroscopico e cimiteriale</b>					
TITOLO 1	Spese correnti	RS 769,44	PR 170,55	R 0,00		EP 598,89	
		CP 55.654,57	PC 50.807,81	I 51.797,21	ECP 3.857,36	EC 989,40	
		CS 56.163,70	TP 50.978,36	FPV 0,00		TR 1.588,29	
TITOLO 2	Spese in conto capitale	RS 0,00	PR 0,00	R 0,00		EP 0,00	
		CP 6.000,00	PC 1.300,00	I 1.300,00	ECP 4.700,00	EC 0,00	
		CS 14.230,50	TP 1.300,00	FPV 0,00		TR 0,00	
<b>Totale Programma 9</b>	<b>Servizio necroscopico e cimiteriale</b>	RS 769,44	PR 170,55	R 0,00		EP 598,89	
		CP 61.654,57	PC 52.107,81	I 53.097,21	ECP 8.557,36	EC 989,40	
		CS 70.394,20	TP 52.278,36	FPV 0,00		TR 1.588,29	
<b>1210</b>	<b>Programma 10</b>	<b>Politica regionale unitaria per i diritti sociali e la famiglia (solo per le Regioni)</b>					
TITOLO		RS 0,00	PR 0,00	R 0,00		EP 0,00	
		CP 0,00	PC 0,00	I 0,00	ECP 0,00	EC 0,00	
		CS 0,00	TP 0,00	FPV 0,00		TR 0,00	

**CONTO DEL BILANCIO - GESTIONE DELLE SPESE**

MISSIONE, PROGRAMMA, TITOLO	DENOMINAZIONE	RESIDUI PASSIVI AL 1/1/ (RS)	PAGAMENTI IN C/RESIDUI (PR)	RIACCERTAMENTI RESIDUI (R)		RESIDUI PASSIVI DA ESERCIZI PRECEDENTI (EP=RS-PR-R)	
		PREVISIONI DEFINITIVE DI COMPETENZA (CP)	PAGAMENTI IN C/COMPETENZA (PC)	IMPEGNI (I)	ECONOMIE DI COMPETENZA (ECP= CP- I -FPV)	RESIDUI PASSIVI DA ESERCIZIO DI COMPETENZA (EC= I - PC)	
		PREVISIONI DEFINITIVE DI CASSA (CS)	TOTALE PAGAMENTI (TP=PR+PC)	FONDO PLURIENNALE VINCOLATO (FPV)		TOTALE RESIDUI PASSIVI DA RIPORTARE (TR=EP+EC)	
<b>1210</b>	<b>Programma 10</b>	<b>Politica regionale unitaria per i diritti sociali e la famiglia (solo per le Regioni)</b>					
<b>Totale Programma</b>	<b>10</b>	<b>Politica regionale unitaria per i diritti sociali e la famiglia (solo per le Regioni)</b>	RS 0,00 CP 0,00 CS 0,00	PR 0,00 PC 0,00 TP 0,00	R 0,00 I 0,00 FPV 0,00	ECP 0,00	EP 0,00 EC 0,00 TR 0,00
<b>Totale Missione</b>	<b>12</b>	<b>Diritti sociali, politiche sociali e famiglia</b>	RS 40.415,10 CP 282.206,61 CS 322.493,35	PR 35.301,64 PC 111.980,40 TP 147.282,04	R -4.514,57 I 130.868,74 FPV 52.474,96	ECP 98.862,91	EP 598,89 EC 18.888,34 TR 19.487,23
<b>MISSIONE</b>	<b>13</b>	<b>Tutela della salute</b>					
<b>1301</b>	<b>Programma 1</b>	<b>Servizio sanitario regionale - finanziamento ordinario corrente per la garanzia dei LEA</b>					
<b>TITOLO</b>			RS 0,00 CP 0,00 CS 0,00	PR 0,00 PC 0,00 TP 0,00	R 0,00 I 0,00 FPV 0,00	ECP 0,00	EP 0,00 EC 0,00 TR 0,00
<b>Totale Programma</b>	<b>1</b>	<b>Servizio sanitario regionale - finanziamento ordinario corrente per la garanzia dei LEA</b>	RS 0,00 CP 0,00 CS 0,00	PR 0,00 PC 0,00 TP 0,00	R 0,00 I 0,00 FPV 0,00	ECP 0,00	EP 0,00 EC 0,00 TR 0,00
<b>1302</b>	<b>Programma 2</b>	<b>Servizio sanitario regionale - finanziamento aggiuntivo corrente per livelli di assistenza superiori</b>					
<b>TITOLO</b>			RS 0,00 CP 0,00 CS 0,00	PR 0,00 PC 0,00 TP 0,00	R 0,00 I 0,00 FPV 0,00	ECP 0,00	EP 0,00 EC 0,00 TR 0,00
<b>Totale Programma</b>	<b>2</b>	<b>Servizio sanitario regionale - finanziamento aggiuntivo corrente per livelli di assistenza superiori</b>	RS 0,00 CP 0,00 CS 0,00	PR 0,00 PC 0,00 TP 0,00	R 0,00 I 0,00 FPV 0,00	ECP 0,00	EP 0,00 EC 0,00 TR 0,00
<b>1303</b>	<b>Programma 3</b>	<b>Servizio sanitario regionale - finanziamento aggiuntivo corrente per la copertura dello squilibrio d</b>					
<b>TITOLO</b>			RS 0,00 CP 0,00 CS 0,00	PR 0,00 PC 0,00 TP 0,00	R 0,00 I 0,00 FPV 0,00	ECP 0,00	EP 0,00 EC 0,00 TR 0,00
<b>Totale Programma</b>	<b>3</b>	<b>Servizio sanitario regionale - finanziamento aggiuntivo corrente per la copertura dello squilibrio d</b>	RS 0,00 CP 0,00 CS 0,00	PR 0,00 PC 0,00 TP 0,00	R 0,00 I 0,00 FPV 0,00	ECP 0,00	EP 0,00 EC 0,00 TR 0,00

## CONTO DEL BILANCIO - GESTIONE DELLE SPESE

MISSIONE, PROGRAMMA, TITOLO	DENOMINAZIONE	RESIDUI PASSIVI AL 1/1/ (RS)	PAGAMENTI IN C/RESIDUI (PR)	RIACCERTAMENTI RESIDUI (R)		RESIDUI PASSIVI DA ESERCIZI PRECEDENTI (EP=RS-PR-R)	
		PREVISIONI DEFINITIVE DI COMPETENZA (CP)	PAGAMENTI IN C/COMPETENZA (PC)	IMPEGNI (I)	ECONOMIE DI COMPETENZA (ECP= CP- I -FPV)	RESIDUI PASSIVI DA ESERCIZIO DI COMPETENZA (EC= I - PC)	
		PREVISIONI DEFINITIVE DI CASSA (CS)	TOTALE PAGAMENTI (TP=PR+PC)	FONDO PLURIENNALE VINCOLATO (FPV)		TOTALE RESIDUI PASSIVI DA RIPORTARE (TR=EP+EC)	
<b>1306</b>	<b>Programma 6</b>	<b>Servizio sanitario regionale - restituzione maggiori gettiti SSN</b>					
TITOLO		RS 0,00	PR 0,00	R 0,00		EP 0,00	
		CP 0,00	PC 0,00	I 0,00	ECP 0,00	EC 0,00	
		CS 0,00	TP 0,00	FPV 0,00		TR 0,00	
<b>Totale Programma 6</b>	<b>Servizio sanitario regionale - restituzione maggiori gettiti SSN</b>	RS 0,00	PR 0,00	R 0,00		EP 0,00	
		CP 0,00	PC 0,00	I 0,00	ECP 0,00	EC 0,00	
		CS 0,00	TP 0,00	FPV 0,00		TR 0,00	
<b>1307</b>	<b>Programma 7</b>	<b>Ulteriori spese in materia sanitaria</b>					
TITOLO		RS 0,00	PR 0,00	R 0,00		EP 0,00	
		CP 0,00	PC 0,00	I 0,00	ECP 0,00	EC 0,00	
		CS 0,00	TP 0,00	FPV 0,00		TR 0,00	
<b>Totale Programma 7</b>	<b>Ulteriori spese in materia sanitaria</b>	RS 0,00	PR 0,00	R 0,00		EP 0,00	
		CP 0,00	PC 0,00	I 0,00	ECP 0,00	EC 0,00	
		CS 0,00	TP 0,00	FPV 0,00		TR 0,00	
<b>1308</b>	<b>Programma 8</b>	<b>Politica regionale unitaria per la tutela della salute (solo per le Regioni)</b>					
TITOLO		RS 0,00	PR 0,00	R 0,00		EP 0,00	
		CP 0,00	PC 0,00	I 0,00	ECP 0,00	EC 0,00	
		CS 0,00	TP 0,00	FPV 0,00		TR 0,00	
<b>Totale Programma 8</b>	<b>Politica regionale unitaria per la tutela della salute (solo per le Regioni)</b>	RS 0,00	PR 0,00	R 0,00		EP 0,00	
		CP 0,00	PC 0,00	I 0,00	ECP 0,00	EC 0,00	
		CS 0,00	TP 0,00	FPV 0,00		TR 0,00	
<b>Totale Missione 13</b>	<b>Tutela della salute</b>	RS 0,00	PR 0,00	R 0,00		EP 0,00	
		CP 0,00	PC 0,00	I 0,00	ECP 0,00	EC 0,00	
		CS 0,00	TP 0,00	FPV 0,00		TR 0,00	
<b>MISSIONE</b>	<b>14</b>	<b>Sviluppo economico e competitività</b>					
<b>1401</b>	<b>Programma 1</b>	<b>Industria, PMI e Artigianato</b>					
TITOLO 1	Spese correnti	RS 0,00	PR 0,00	R 0,00		EP 0,00	
		CP 23.740,00	PC 0,00	I 0,00	ECP 0,00	EC 0,00	
		CS 23.740,00	TP 0,00	FPV 23.740,00		TR 0,00	

**CONTO DEL BILANCIO - GESTIONE DELLE SPESE**

MISSIONE, PROGRAMMA, TITOLO	DENOMINAZIONE	RESIDUI PASSIVI AL 1/1/2020 (RS)	PAGAMENTI IN C/RESIDUI (PR)	RIACCERTAMENTI RESIDUI (R)		RESIDUI PASSIVI DA ESERCIZI PRECEDENTI (EP=RS-PR-R)	
		PREVISIONI DEFINITIVE DI COMPETENZA (CP)	PAGAMENTI IN C/COMPETENZA (PC)	IMPEGNI (I)	ECONOMIE DI COMPETENZA (ECP= CP- I -FPV)	RESIDUI PASSIVI DA ESERCIZIO DI COMPETENZA (EC= I - PC)	
		PREVISIONI DEFINITIVE DI CASSA (CS)	TOTALE PAGAMENTI (TP=PR+PC)	FONDO PLURIENNALE VINCOLATO (FPV)		TOTALE RESIDUI PASSIVI DA RIPORTARE (TR=EP+EC)	
<b>1401</b>	<b>Programma 1</b>	<b>Industria, PMI e Artigianato</b>					
<b>Totale Programma 1</b>	<b>Industria, PMI e Artigianato</b>	RS 0,00 CP 23.740,00 CS 23.740,00	PR 0,00 PC 0,00 TP 0,00	R 0,00 I 0,00 FPV 23.740,00	ECP 0,00	EP 0,00 EC 0,00 TR 0,00	
<b>1402</b>	<b>Programma 2</b>	<b>Commercio - reti distributive - tutela dei consumatori</b>					
<b>TITOLO</b>		RS 0,00 CP 0,00 CS 0,00	PR 0,00 PC 0,00 TP 0,00	R 0,00 I 0,00 FPV 0,00	ECP 0,00	EP 0,00 EC 0,00 TR 0,00	
<b>Totale Programma 2</b>	<b>Commercio - reti distributive - tutela dei consumatori</b>	RS 0,00 CP 0,00 CS 0,00	PR 0,00 PC 0,00 TP 0,00	R 0,00 I 0,00 FPV 0,00	ECP 0,00	EP 0,00 EC 0,00 TR 0,00	
<b>1403</b>	<b>Programma 3</b>	<b>Ricerca e innovazione</b>					
<b>TITOLO</b>		RS 0,00 CP 0,00 CS 0,00	PR 0,00 PC 0,00 TP 0,00	R 0,00 I 0,00 FPV 0,00	ECP 0,00	EP 0,00 EC 0,00 TR 0,00	
<b>Totale Programma 3</b>	<b>Ricerca e innovazione</b>	RS 0,00 CP 0,00 CS 0,00	PR 0,00 PC 0,00 TP 0,00	R 0,00 I 0,00 FPV 0,00	ECP 0,00	EP 0,00 EC 0,00 TR 0,00	
<b>1404</b>	<b>Programma 4</b>	<b>Reti e altri servizi di pubblica utilità</b>					
<b>TITOLO</b>		RS 0,00 CP 0,00 CS 0,00	PR 0,00 PC 0,00 TP 0,00	R 0,00 I 0,00 FPV 0,00	ECP 0,00	EP 0,00 EC 0,00 TR 0,00	
<b>Totale Programma 4</b>	<b>Reti e altri servizi di pubblica utilità</b>	RS 0,00 CP 0,00 CS 0,00	PR 0,00 PC 0,00 TP 0,00	R 0,00 I 0,00 FPV 0,00	ECP 0,00	EP 0,00 EC 0,00 TR 0,00	
<b>1405</b>	<b>Programma 5</b>	<b>Politica regionale unitaria per lo sviluppo economico e la competitività (solo per le Regioni)</b>					
<b>TITOLO</b>		RS 0,00 CP 0,00 CS 0,00	PR 0,00 PC 0,00 TP 0,00	R 0,00 I 0,00 FPV 0,00	ECP 0,00	EP 0,00 EC 0,00 TR 0,00	



**CONTO DEL BILANCIO - GESTIONE DELLE SPESE**

MISSIONE, PROGRAMMA, TITOLO	DENOMINAZIONE	RESIDUI PASSIVI AL 1/1/ (RS)	PAGAMENTI IN C/RESIDUI (PR)	RIACCERTAMENTI RESIDUI (R)		RESIDUI PASSIVI DA ESERCIZI PRECEDENTI (EP=RS-PR-R)	
		PREVISIONI DEFINITIVE DI COMPETENZA (CP)	PAGAMENTI IN C/COMPETENZA (PC)	IMPEGNI (I)	ECONOMIE DI COMPETENZA (ECP= CP- I -FPV)	RESIDUI PASSIVI DA ESERCIZIO DI COMPETENZA (EC= I - PC)	
		PREVISIONI DEFINITIVE DI CASSA (CS)	TOTALE PAGAMENTI (TP=PR+PC)	FONDO PLURIENNALE VINCOLATO (FPV)		TOTALE RESIDUI PASSIVI DA RIPORTARE (TR=EP+EC)	
<b>1405</b>	<b>Programma 5</b>	<b>Politica regionale unitaria per lo sviluppo economico e la competitività (solo per le Regioni)</b>					
<b>Totale Programma 5</b>	<b>Politica regionale unitaria per lo sviluppo economico e la competitività (solo per le Regioni)</b>	RS 0,00 CP 0,00 CS 0,00	PR 0,00 PC 0,00 TP 0,00	R 0,00 I 0,00 FPV 0,00	ECP 0,00	EP 0,00 EC 0,00 TR 0,00	
<b>Totale Missione 14</b>	<b>Sviluppo economico e competitività</b>	RS 0,00 CP 23.740,00 CS 23.740,00	PR 0,00 PC 0,00 TP 0,00	R 0,00 I 0,00 FPV 23.740,00	ECP 0,00	EP 0,00 EC 0,00 TR 0,00	
<b>MISSIONE 15</b>	<b>Politiche per il lavoro e la formazione professionale</b>						
<b>1501</b>	<b>Programma 1</b>	<b>Servizi per lo sviluppo del mercato del lavoro</b>					
<b>TITOLO</b>		RS 0,00 CP 0,00 CS 0,00	PR 0,00 PC 0,00 TP 0,00	R 0,00 I 0,00 FPV 0,00	ECP 0,00	EP 0,00 EC 0,00 TR 0,00	
<b>Totale Programma 1</b>	<b>Servizi per lo sviluppo del mercato del lavoro</b>	RS 0,00 CP 0,00 CS 0,00	PR 0,00 PC 0,00 TP 0,00	R 0,00 I 0,00 FPV 0,00	ECP 0,00	EP 0,00 EC 0,00 TR 0,00	
<b>1502</b>	<b>Programma 2</b>	<b>Formazione professionale</b>					
<b>TITOLO</b>		RS 0,00 CP 0,00 CS 0,00	PR 0,00 PC 0,00 TP 0,00	R 0,00 I 0,00 FPV 0,00	ECP 0,00	EP 0,00 EC 0,00 TR 0,00	
<b>Totale Programma 2</b>	<b>Formazione professionale</b>	RS 0,00 CP 0,00 CS 0,00	PR 0,00 PC 0,00 TP 0,00	R 0,00 I 0,00 FPV 0,00	ECP 0,00	EP 0,00 EC 0,00 TR 0,00	
<b>1503</b>	<b>Programma 3</b>	<b>Sostegno all'occupazione</b>					
<b>TITOLO</b>		RS 0,00 CP 0,00 CS 0,00	PR 0,00 PC 0,00 TP 0,00	R 0,00 I 0,00 FPV 0,00	ECP 0,00	EP 0,00 EC 0,00 TR 0,00	
<b>Totale Programma 3</b>	<b>Sostegno all'occupazione</b>	RS 0,00 CP 0,00 CS 0,00	PR 0,00 PC 0,00 TP 0,00	R 0,00 I 0,00 FPV 0,00	ECP 0,00	EP 0,00 EC 0,00 TR 0,00	

**CONTO DEL BILANCIO - GESTIONE DELLE SPESE**

MISSIONE, PROGRAMMA, TITOLO	DENOMINAZIONE	RESIDUI PASSIVI AL 1/1/ (RS)	PAGAMENTI IN C/RESIDUI (PR)	RIACCERTAMENTI RESIDUI (R)		RESIDUI PASSIVI DA ESERCIZI PRECEDENTI (EP=RS-PR-R)	
		PREVISIONI DEFINITIVE DI COMPETENZA (CP)	PAGAMENTI IN C/COMPETENZA (PC)	IMPEGNI (I)	ECONOMIE DI COMPETENZA (ECP= CP- I -FPV)	RESIDUI PASSIVI DA ESERCIZIO DI COMPETENZA (EC= I - PC)	
		PREVISIONI DEFINITIVE DI CASSA (CS)	TOTALE PAGAMENTI (TP=PR+PC)	FONDO PLURIENNALE VINCOLATO (FPV)		TOTALE RESIDUI PASSIVI DA RIPORTARE (TR=EP+EC)	
<b>1504</b>	<b>Programma 4</b>	<b>Politica regionale unitaria per il lavoro e la formazione professionale (solo per le Regioni)</b>					
TITOLO		RS 0,00	PR 0,00	R 0,00		EP 0,00	
		CP 0,00	PC 0,00	I 0,00	ECP 0,00	EC 0,00	
		CS 0,00	TP 0,00	FPV 0,00		TR 0,00	
<b>Totale Programma 4</b>	<b>Politica regionale unitaria per il lavoro e la formazione professionale (solo per le Regioni)</b>	RS 0,00	PR 0,00	R 0,00		EP 0,00	
		CP 0,00	PC 0,00	I 0,00	ECP 0,00	EC 0,00	
		CS 0,00	TP 0,00	FPV 0,00		TR 0,00	
<b>Totale Missione 15</b>	<b>Politiche per il lavoro e la formazione professionale</b>	RS 0,00	PR 0,00	R 0,00		EP 0,00	
		CP 0,00	PC 0,00	I 0,00	ECP 0,00	EC 0,00	
		CS 0,00	TP 0,00	FPV 0,00		TR 0,00	
<b>MISSIONE 16</b>	<b>Agricoltura, politiche agroalimentari e pesca</b>						
<b>1601</b>	<b>Programma 1</b>	<b>Sistema Agroalimentare</b>					
TITOLO		RS 0,00	PR 0,00	R 0,00		EP 0,00	
		CP 0,00	PC 0,00	I 0,00	ECP 0,00	EC 0,00	
		CS 0,00	TP 0,00	FPV 0,00		TR 0,00	
<b>Totale Programma 1</b>	<b>Sistema Agroalimentare</b>	RS 0,00	PR 0,00	R 0,00		EP 0,00	
		CP 0,00	PC 0,00	I 0,00	ECP 0,00	EC 0,00	
		CS 0,00	TP 0,00	FPV 0,00		TR 0,00	
<b>1602</b>	<b>Programma 2</b>	<b>Caccia e pesca</b>					
TITOLO		RS 0,00	PR 0,00	R 0,00		EP 0,00	
		CP 0,00	PC 0,00	I 0,00	ECP 0,00	EC 0,00	
		CS 0,00	TP 0,00	FPV 0,00		TR 0,00	
<b>Totale Programma 2</b>	<b>Caccia e pesca</b>	RS 0,00	PR 0,00	R 0,00		EP 0,00	
		CP 0,00	PC 0,00	I 0,00	ECP 0,00	EC 0,00	
		CS 0,00	TP 0,00	FPV 0,00		TR 0,00	
<b>1603</b>	<b>Programma 3</b>	<b>Politica regionale unitaria per l'agricoltura, i sistemi agroalimentari, la caccia e la pesca (solo per le Regioni)</b>					
TITOLO		RS 0,00	PR 0,00	R 0,00		EP 0,00	
		CP 0,00	PC 0,00	I 0,00	ECP 0,00	EC 0,00	
		CS 0,00	TP 0,00	FPV 0,00		TR 0,00	

**CONTO DEL BILANCIO - GESTIONE DELLE SPESE**

MISSIONE, PROGRAMMA, TITOLO	DENOMINAZIONE	RESIDUI PASSIVI AL 1/1/ (RS)		PAGAMENTI IN C/RESIDUI (PR)		RIACCERTAMENTI RESIDUI (R)		RESIDUI PASSIVI DA ESERCIZI PRECEDENTI (EP=RS-PR-R)			
		PREVISIONI DEFINITIVE DI COMPETENZA (CP)		PAGAMENTI IN C/COMPETENZA (PC)		IMPEGNI (I)		ECONOMIE DI COMPETENZA (ECP= CP- I -FPV)			
		PREVISIONI DEFINITIVE DI CASSA (CS)		TOTALE PAGAMENTI (TP=PR+PC)		FONDO PLURIENNALE VINCOLATO (FPV)		TOTALE RESIDUI PASSIVI DA RIPORTARE (TR=EP+EC)			
<b>1603</b>	<b>Programma 3</b>	<b>Politica regionale unitaria per l'agricoltura, i sistemi agroalimentari, la caccia e la pesca (solo per le Regioni)</b>									
<b>Totale Programma 3</b>	<b>Politica regionale unitaria per l'agricoltura, i sistemi agroalimentari, la caccia e la pesca (solo per le Regioni)</b>	RS	0,00	PR	0,00	R	0,00		EP	0,00	
		CP	0,00	PC	0,00	I	0,00	ECP	0,00	EC	0,00
		CS	0,00	TP	0,00	FPV	0,00			TR	0,00
<b>Totale Missione 16</b>	<b>Agricoltura, politiche agroalimentari e pesca</b>	RS	0,00	PR	0,00	R	0,00		EP	0,00	
		CP	0,00	PC	0,00	I	0,00	ECP	0,00	EC	0,00
		CS	0,00	TP	0,00	FPV	0,00			TR	0,00
<b>MISSIONE</b>	<b>17</b>	<b>Energia e diversificazione delle fonti energetiche</b>									
<b>1701</b>	<b>Programma 1</b>	<b>Fonti energetiche</b>									
<b>TITOLO 2</b>	<b>Spese in conto capitale</b>	RS	53.846,40	PR	50.354,40	R	0,00		EP	3.492,00	
		CP	1.458.659,78	PC	0,00	I	38.659,78	ECP	1.420.000,00	EC	38.659,78
		CS	1.479.707,20	TP	50.354,40	FPV	0,00			TR	42.151,78
<b>Totale Programma 1</b>	<b>Fonti energetiche</b>	RS	53.846,40	PR	50.354,40	R	0,00		EP	3.492,00	
		CP	1.458.659,78	PC	0,00	I	38.659,78	ECP	1.420.000,00	EC	38.659,78
		CS	1.479.707,20	TP	50.354,40	FPV	0,00			TR	42.151,78
<b>1702</b>	<b>Programma 2</b>	<b>Politica regionale unitaria per l'energia e la diversificazione delle fonti energetiche (solo per le Regioni)</b>									
<b>TITOLO</b>		RS	0,00	PR	0,00	R	0,00		EP	0,00	
		CP	0,00	PC	0,00	I	0,00	ECP	0,00	EC	0,00
		CS	0,00	TP	0,00	FPV	0,00			TR	0,00
<b>Totale Programma 2</b>	<b>Politica regionale unitaria per l'energia e la diversificazione delle fonti energetiche (solo per le Regioni)</b>	RS	0,00	PR	0,00	R	0,00		EP	0,00	
		CP	0,00	PC	0,00	I	0,00	ECP	0,00	EC	0,00
		CS	0,00	TP	0,00	FPV	0,00			TR	0,00
<b>Totale Missione 17</b>	<b>Energia e diversificazione delle fonti energetiche</b>	RS	53.846,40	PR	50.354,40	R	0,00		EP	3.492,00	
		CP	1.458.659,78	PC	0,00	I	38.659,78	ECP	1.420.000,00	EC	38.659,78
		CS	1.479.707,20	TP	50.354,40	FPV	0,00			TR	42.151,78
<b>MISSIONE</b>	<b>18</b>	<b>Relazioni con le altre autonomie territoriali e locali</b>									
<b>1801</b>	<b>Programma 1</b>	<b>Relazioni finanziarie con le altre autonomie territoriali</b>									

**CONTO DEL BILANCIO - GESTIONE DELLE SPESE**

MISSIONE, PROGRAMMA, TITOLO	DENOMINAZIONE	RESIDUI PASSIVI AL 1/1/ (RS)	PAGAMENTI IN C/RESIDUI (PR)	RIACCERTAMENTI RESIDUI (R)		RESIDUI PASSIVI DA ESERCIZI PRECEDENTI (EP=RS-PR-R)	
		PREVISIONI DEFINITIVE DI COMPETENZA (CP)	PAGAMENTI IN C/COMPETENZA (PC)	IMPEGNI (I)	ECONOMIE DI COMPETENZA (ECP= CP- I -FPV)	RESIDUI PASSIVI DA ESERCIZIO DI COMPETENZA (EC= I - PC)	
		PREVISIONI DEFINITIVE DI CASSA (CS)	TOTALE PAGAMENTI (TP=PR+PC)	FONDO PLURIENNALE VINCOLATO (FPV)		TOTALE RESIDUI PASSIVI DA RIPORTARE (TR=EP+EC)	
<b>1801</b>	<b>Programma 1</b>	<b>Relazioni finanziarie con le altre autonomie territoriali</b>					
TITOLO		RS 0,00	PR 0,00	R 0,00		EP 0,00	
		CP 0,00	PC 0,00	I 0,00	ECP 0,00	EC 0,00	
		CS 0,00	TP 0,00	FPV 0,00		TR 0,00	
<b>Totale Programma 1</b>	<b>Relazioni finanziarie con le altre autonomie territoriali</b>	RS 0,00	PR 0,00	R 0,00		EP 0,00	
		CP 0,00	PC 0,00	I 0,00	ECP 0,00	EC 0,00	
		CS 0,00	TP 0,00	FPV 0,00		TR 0,00	
<b>1802</b>	<b>Programma 2</b>	<b>Politica regionale unitaria per le relazioni con le altre autonomie territoriali e locali (solo per le Regioni)</b>					
TITOLO		RS 0,00	PR 0,00	R 0,00		EP 0,00	
		CP 0,00	PC 0,00	I 0,00	ECP 0,00	EC 0,00	
		CS 0,00	TP 0,00	FPV 0,00		TR 0,00	
<b>Totale Programma 2</b>	<b>Politica regionale unitaria per le relazioni con le altre autonomie territoriali e locali (solo per le Regioni)</b>	RS 0,00	PR 0,00	R 0,00		EP 0,00	
		CP 0,00	PC 0,00	I 0,00	ECP 0,00	EC 0,00	
		CS 0,00	TP 0,00	FPV 0,00		TR 0,00	
<b>Totale Missione 18</b>	<b>Relazioni con le altre autonomie territoriali e locali</b>	RS 0,00	PR 0,00	R 0,00		EP 0,00	
		CP 0,00	PC 0,00	I 0,00	ECP 0,00	EC 0,00	
		CS 0,00	TP 0,00	FPV 0,00		TR 0,00	
<b>MISSIONE 19</b>	<b>Relazioni internazionali</b>						
<b>1901</b>	<b>Programma 1</b>	<b>Relazioni internazionali e Cooperazione allo sviluppo</b>					
TITOLO		RS 0,00	PR 0,00	R 0,00		EP 0,00	
		CP 0,00	PC 0,00	I 0,00	ECP 0,00	EC 0,00	
		CS 0,00	TP 0,00	FPV 0,00		TR 0,00	
<b>Totale Programma 1</b>	<b>Relazioni internazionali e Cooperazione allo sviluppo</b>	RS 0,00	PR 0,00	R 0,00		EP 0,00	
		CP 0,00	PC 0,00	I 0,00	ECP 0,00	EC 0,00	
		CS 0,00	TP 0,00	FPV 0,00		TR 0,00	
<b>1902</b>	<b>Programma 2</b>	<b>Cooperazione territoriale (solo per le Regioni)</b>					
TITOLO		RS 0,00	PR 0,00	R 0,00		EP 0,00	
		CP 0,00	PC 0,00	I 0,00	ECP 0,00	EC 0,00	
		CS 0,00	TP 0,00	FPV 0,00		TR 0,00	

**CONTO DEL BILANCIO - GESTIONE DELLE SPESE**

MISSIONE, PROGRAMMA, TITOLO	DENOMINAZIONE	RESIDUI PASSIVI AL 1/1/ (RS)	PAGAMENTI IN C/RESIDUI (PR)	RIACCERTAMENTI RESIDUI (R)		RESIDUI PASSIVI DA ESERCIZI PRECEDENTI (EP=RS-PR-R)	
		PREVISIONI DEFINITIVE DI COMPETENZA (CP)	PAGAMENTI IN C/COMPETENZA (PC)	IMPEGNI (I)	ECONOMIE DI COMPETENZA (ECP= CP- I -FPV)	RESIDUI PASSIVI DA ESERCIZIO DI COMPETENZA (EC= I - PC)	
		PREVISIONI DEFINITIVE DI CASSA (CS)	TOTALE PAGAMENTI (TP=PR+PC)	FONDO PLURIENNALE VINCOLATO (FPV)		TOTALE RESIDUI PASSIVI DA RIPORTARE (TR=EP+EC)	
<b>1902</b>	<b>Programma 2</b>	<b>Cooperazione territoriale (solo per le Regioni)</b>					
<b>Totale Programma 2</b>	<b>Cooperazione territoriale (solo per le Regioni)</b>	RS 0,00 CP 0,00 CS 0,00	PR 0,00 PC 0,00 TP 0,00	R 0,00 I 0,00 FPV 0,00	ECP 0,00	EP 0,00 EC 0,00 TR 0,00	
<b>Totale Missione 19</b>	<b>Relazioni internazionali</b>	RS 0,00 CP 0,00 CS 0,00	PR 0,00 PC 0,00 TP 0,00	R 0,00 I 0,00 FPV 0,00	ECP 0,00	EP 0,00 EC 0,00 TR 0,00	
<b>MISSIONE 20</b>	<b>Fondi da ripartire</b>						
<b>2001</b>	<b>Programma 1</b>	<b>Fondo di riserva</b>					
<b>TITOLO</b>		RS 0,00 CP 0,00 CS 0,00	PR 0,00 PC 0,00 TP 0,00	R 0,00 I 0,00 FPV 0,00	ECP 0,00	EP 0,00 EC 0,00 TR 0,00	
<b>Totale Programma 1</b>	<b>Fondo di riserva</b>	RS 0,00 CP 0,00 CS 0,00	PR 0,00 PC 0,00 TP 0,00	R 0,00 I 0,00 FPV 0,00	ECP 0,00	EP 0,00 EC 0,00 TR 0,00	
<b>2002</b>	<b>Programma 2</b>	<b>Fondo crediti di dubbia esigibilità</b>					
<b>TITOLO 1</b>	<b>Spese correnti</b>	RS 0,00 CP 139.725,35 CS 0,00	PR 0,00 PC 0,00 TP 0,00	R 0,00 I 0,00 FPV 0,00	ECP 139.725,35	EP 0,00 EC 0,00 TR 0,00	
<b>TITOLO 2</b>	<b>Spese in conto capitale</b>	RS 0,00 CP 0,00 CS 0,00	PR 0,00 PC 0,00 TP 0,00	R 0,00 I 0,00 FPV 0,00	ECP 0,00	EP 0,00 EC 0,00 TR 0,00	
<b>Totale Programma 2</b>	<b>Fondo crediti di dubbia esigibilità</b>	RS 0,00 CP 139.725,35 CS 0,00	PR 0,00 PC 0,00 TP 0,00	R 0,00 I 0,00 FPV 0,00	ECP 139.725,35	EP 0,00 EC 0,00 TR 0,00	
<b>2003</b>	<b>Programma 3</b>	<b>Altri fondi</b>					
<b>TITOLO</b>		RS 0,00 CP 0,00 CS 0,00	PR 0,00 PC 0,00 TP 0,00	R 0,00 I 0,00 FPV 0,00	ECP 0,00	EP 0,00 EC 0,00 TR 0,00	

**CONTO DEL BILANCIO - GESTIONE DELLE SPESE**

MISSIONE, PROGRAMMA, TITOLO	DENOMINAZIONE	RESIDUI PASSIVI AL 1/1/ (RS)	PAGAMENTI IN C/RESIDUI (PR)	RIACCERTAMENTI RESIDUI (R)		RESIDUI PASSIVI DA ESERCIZI PRECEDENTI (EP=RS-PR-R)	
		PREVISIONI DEFINITIVE DI COMPETENZA (CP)	PAGAMENTI IN C/COMPETENZA (PC)	IMPEGNI (I)	ECONOMIE DI COMPETENZA (ECP= CP- I -FPV)	RESIDUI PASSIVI DA ESERCIZIO DI COMPETENZA (EC= I - PC)	
		PREVISIONI DEFINITIVE DI CASSA (CS)	TOTALE PAGAMENTI (TP=PR+PC)	FONDO PLURIENNALE VINCOLATO (FPV)		TOTALE RESIDUI PASSIVI DA RIPORTARE (TR=EP+EC)	
<b>2003</b>	<b>Programma 3</b>	<b>Altri fondi</b>					
<b>Totale Programma 3</b>	<b>Altri fondi</b>	RS 0,00 CP 0,00 CS 0,00	PR 0,00 PC 0,00 TP 0,00	R 0,00 I 0,00 FPV 0,00	ECP 0,00	EP 0,00 EC 0,00 TR 0,00	
<b>Totale Missione 20</b>	<b>Fondi da ripartire</b>	RS 0,00 CP 139.725,35 CS 0,00	PR 0,00 PC 0,00 TP 0,00	R 0,00 I 0,00 FPV 0,00	ECP 139.725,35	EP 0,00 EC 0,00 TR 0,00	
<b>MISSIONE 50</b>	<b>Debito pubblico</b>						
<b>5001</b>	<b>Programma 1</b>	<b>Quota interessi ammortamento mutui e prestiti obbligazionari</b>					
<b>TITOLO</b>		RS 0,00 CP 0,00 CS 0,00	PR 0,00 PC 0,00 TP 0,00	R 0,00 I 0,00 FPV 0,00	ECP 0,00	EP 0,00 EC 0,00 TR 0,00	
<b>Totale Programma 1</b>	<b>Quota interessi ammortamento mutui e prestiti obbligazionari</b>	RS 0,00 CP 0,00 CS 0,00	PR 0,00 PC 0,00 TP 0,00	R 0,00 I 0,00 FPV 0,00	ECP 0,00	EP 0,00 EC 0,00 TR 0,00	
<b>5002</b>	<b>Programma 2</b>	<b>Quota capitale ammortamento mutui e prestiti obbligazionari</b>					
<b>TITOLO 4</b>	<b>Rimborso Prestiti</b>	RS 0,00 CP 32.865,89 CS 32.865,89	PR 0,00 PC 14.969,63 TP 14.969,63	R 0,00 I 14.969,63 FPV 0,00	ECP 17.896,26	EP 0,00 EC 0,00 TR 0,00	
<b>Totale Programma 2</b>	<b>Quota capitale ammortamento mutui e prestiti obbligazionari</b>	RS 0,00 CP 32.865,89 CS 32.865,89	PR 0,00 PC 14.969,63 TP 14.969,63	R 0,00 I 14.969,63 FPV 0,00	ECP 17.896,26	EP 0,00 EC 0,00 TR 0,00	
<b>Totale Missione 50</b>	<b>Debito pubblico</b>	RS 0,00 CP 32.865,89 CS 32.865,89	PR 0,00 PC 14.969,63 TP 14.969,63	R 0,00 I 14.969,63 FPV 0,00	ECP 17.896,26	EP 0,00 EC 0,00 TR 0,00	
<b>MISSIONE 60</b>	<b>Anticipazioni finanziarie</b>						
<b>6001</b>	<b>Programma 1</b>	<b>Restituzione anticipazione di tesoreria</b>					

**CONTO DEL BILANCIO - GESTIONE DELLE SPESE**

MISSIONE, PROGRAMMA, TITOLO	DENOMINAZIONE	RESIDUI PASSIVI AL 1/1/2020 (RS)	PAGAMENTI IN C/RESIDUI (PR)	RIACCERTAMENTI RESIDUI (R)		RESIDUI PASSIVI DA ESERCIZI PRECEDENTI (EP=RS-PR-R)	
		PREVISIONI DEFINITIVE DI COMPETENZA (CP)	PAGAMENTI IN C/COMPETENZA (PC)	IMPEGNI (I)	ECONOMIE DI COMPETENZA (ECP= CP- I -FPV)	RESIDUI PASSIVI DA ESERCIZIO DI COMPETENZA (EC= I - PC)	
		PREVISIONI DEFINITIVE DI CASSA (CS)	TOTALE PAGAMENTI (TP=PR+PC)	FONDO PLURIENNALE VINCOLATO (FPV)		TOTALE RESIDUI PASSIVI DA RIPORTARE (TR=EP+EC)	
<b>6001</b>	<b>Programma 1</b>	<b>Restituzione anticipazione di tesoreria</b>					
TITOLO 5	Chiusura Anticipazioni ricevute da istituto tesoriere/cassiere	RS 0,00 CP 500.000,00 CS 500.000,00	PR 0,00 PC 0,00 TP 0,00	R 0,00 I 0,00 FPV 0,00	ECP 500.000,00	EP 0,00 EC 0,00 TR 0,00	
<b>Totale Programma 1</b>	<b>Restituzione anticipazione di tesoreria</b>	RS 0,00 CP 500.000,00 CS 500.000,00	PR 0,00 PC 0,00 TP 0,00	R 0,00 I 0,00 FPV 0,00	ECP 500.000,00	EP 0,00 EC 0,00 TR 0,00	
<b>Totale Missione 60</b>	<b>Anticipazioni finanziarie</b>	RS 0,00 CP 500.000,00 CS 500.000,00	PR 0,00 PC 0,00 TP 0,00	R 0,00 I 0,00 FPV 0,00	ECP 500.000,00	EP 0,00 EC 0,00 TR 0,00	
<b>MISSIONE 99</b>	<b>Servizi per conto terzi</b>						
<b>9901</b>	<b>Programma 1</b>	<b>Servizi per conto terzi e Partite di giro</b>					
TITOLO 7	Uscite per conto terzi e partite di giro	RS 7.183,31 CP 657.564,17 CS 666.568,18	PR 3.648,93 PC 230.054,98 TP 233.703,91	R -523,99 I 240.675,59 FPV 0,00	ECP 416.888,58	EP 3.010,39 EC 10.620,61 TR 13.631,00	
<b>Totale Programma 1</b>	<b>Servizi per conto terzi e Partite di giro</b>	RS 7.183,31 CP 657.564,17 CS 666.568,18	PR 3.648,93 PC 230.054,98 TP 233.703,91	R -523,99 I 240.675,59 FPV 0,00	ECP 416.888,58	EP 3.010,39 EC 10.620,61 TR 13.631,00	
<b>9902</b>	<b>Programma 2</b>	<b>Anticipazioni per il finanziamento del SSN</b>					
TITOLO		RS 0,00 CP 0,00 CS 0,00	PR 0,00 PC 0,00 TP 0,00	R 0,00 I 0,00 FPV 0,00	ECP 0,00	EP 0,00 EC 0,00 TR 0,00	
<b>Totale Programma 2</b>	<b>Anticipazioni per il finanziamento del SSN</b>	RS 0,00 CP 0,00 CS 0,00	PR 0,00 PC 0,00 TP 0,00	R 0,00 I 0,00 FPV 0,00	ECP 0,00	EP 0,00 EC 0,00 TR 0,00	
<b>Totale Missione 99</b>	<b>Servizi per conto terzi</b>	RS 7.183,31 CP 657.564,17 CS 666.568,18	PR 3.648,93 PC 230.054,98 TP 233.703,91	R -523,99 I 240.675,59 FPV 0,00	ECP 416.888,58	EP 3.010,39 EC 10.620,61 TR 13.631,00	

**CONTO DEL BILANCIO - GESTIONE DELLE SPESE**

MISSIONE, PROGRAMMA, TITOLO	DENOMINAZIONE	RESIDUI PASSIVI AL 1/1/ (RS)	PAGAMENTI IN C/RESIDUI (PR)	RIACCERTAMENTI RESIDUI (R)		RESIDUI PASSIVI DA ESERCIZI PRECEDENTI (EP=RS-PR-R)				
		PREVISIONI DEFINITIVE DI COMPETENZA (CP)	PAGAMENTI IN C/COMPETENZA (PC)	IMPEGNI (I)	ECONOMIE DI COMPETENZA (ECP= CP- I -FPV)	RESIDUI PASSIVI DA ESERCIZIO DI COMPETENZA (EC= I - PC)				
		PREVISIONI DEFINITIVE DI CASSA (CS)	TOTALE PAGAMENTI (TP=PR+PC)	FONDO PLURIENNALE VINCOLATO (FPV)		TOTALE RESIDUI PASSIVI DA RIPORTARE (TR=EP+EC)				
<b>TOTALE MISSIONI</b>	RS	501.853,51	PR	345.534,86	R	-14.304,49	EP	142.014,16		
	CP	6.657.286,52	PC	1.854.222,49	I	2.124.172,39	ECP	4.419.364,54	EC	269.949,90
	CS	6.825.194,32	TP	2.199.757,35	FPV	113.749,59		TR	411.964,06	
<b>TOTALE GENERALE DELLE SPESE</b>	RS	501.853,51	PR	345.534,86	R	-14.304,49	EP	142.014,16		
	CP	6.657.286,52	PC	1.854.222,49	I	2.124.172,39	ECP	4.419.364,54	EC	269.949,90
	CS	6.825.194,32	TP	2.199.757,35	FPV	113.749,59		TR	411.964,06	



**Comune di Acquaviva Platani**



**CONTO ECONOMICO  
PATRIMONIALE  
ANNO 2020**

**Allegato n.10 - Rendiconto della gestione**

<b>CONTO ECONOMICO</b>		<b>2020</b>	<b>2019</b>
<b><u>A) COMPONENTI POSITIVI DELLA GESTIONE</u></b>			
1	Proventi da tributi	311.828,44	390.894,32
2	Proventi da fondi perequativi	321.276,27	293.285,71
3	Proventi da trasferimenti e contributi	1.811.602,92	1.430.084,20
a	Proventi da trasferimenti correnti	1.244.226,97	1.147.960,41
b	Quota annuale di contributi agli investimenti		
c	Contributi agli investimenti	567.375,95	282.123,79
4	Ricavi delle vendite e prestazioni e proventi da servizi pubblici	21.420,60	14.766,14
a	Proventi derivanti dalla gestione dei beni		
b	Ricavi della vendita di beni		
c	Ricavi e proventi dalla prestazione di servizi	21.420,60	14.766,14
5	Variazioni nelle rimanenze di prodotti in corso di lavorazione, etc. (+/-)		
6	Variazione dei lavori in corso su ordinazione		
7	Incrementi di immobilizzazioni per lavori interni		
8	Altri ricavi e proventi diversi	80.974,89	62.180,22
<b>TOTALE COMPONENTI POSITIVI DELLA GESTIONE (A)</b>		<b>2.547.103,12</b>	<b>2.191.210,59</b>
<b><u>B) COMPONENTI NEGATIVI DELLA GESTIONE</u></b>			
9	Acquisto di materie prime e/o beni di consumo	21.572,10	29.273,91
10	Prestazioni di servizi	170.236,02	331.908,47
11	Utilizzo beni di terzi	8.320,01	8.730,81
12	Trasferimenti e contributi	198.828,52	225.023,15
a	Trasferimenti correnti	198.828,52	156.273,27
b	Contributi agli investimenti ad altre Amministrazioni pubb.		68.749,88
c	Contributi agli investimenti ad altri soggetti		
13	Personale	864.549,16	974.023,53
14	Ammortamenti e svalutazioni	288.953,37	304.719,40
a	Ammortamenti di immobilizzazioni Immateriali		
b	Ammortamenti di immobilizzazioni materiali	149.228,02	148.852,59
c	Altre svalutazioni delle immobilizzazioni		
d	Svalutazione dei crediti	139.725,35	155.866,81
15	Variazioni nelle rimanenze di materie prime e/o beni di consumo (+/-)		
16	Accantonamenti per rischi		
17	Altri accantonamenti		
18	Oneri diversi di gestione	16.857,98	13.367,49
<b>TOTALE COMPONENTI NEGATIVI DELLA GESTIONE (B)</b>		<b>1.569.317,16</b>	<b>1.887.046,76</b>
<b>DIFFERENZA FRA COMP. POSITIVI E NEGATIVI DELLA GESTIONE ( A-B)</b>		<b>977.785,96</b>	<b>304.163,83</b>
<b><u>C) PROVENTI ED ONERI FINANZIARI</u></b>			
<b><u>Proventi finanziari</u></b>		<b>0,06</b>	<b>3.005,06</b>
19	Proventi da partecipazioni		
a	da società controllate		
b	da società partecipate		
c	da altri soggetti		
20	Altri proventi finanziari	0,06	3.005,06
<b>Totale proventi finanziari</b>		<b>0,06</b>	<b>3.005,06</b>
<b><u>Oneri finanziari</u></b>		<b>11.924,07</b>	<b>13.152,00</b>
21	Interessi ed altri oneri finanziari	11.924,07	13.152,00
a	Interessi passivi	11.924,07	13.152,00
b	Altri oneri finanziari		
<b>Totale oneri finanziari</b>		<b>11.924,07</b>	<b>13.152,00</b>
<b>TOTALE PROVENTI ED ONERI FINANZIARI (C)</b>		<b>-11.924,01</b>	<b>-10.146,94</b>
<b><u>D) RETTIFICHE DI VALORE ATTIVITA' FINANZIARIE</u></b>			
22	Rivalutazioni		

23	Svalutazioni		
		<b>TOTALE RETTIFICHE (D)</b>	
	<b><u>E) PROVENTI ED ONERI STRAORDINARI</u></b>		
24	<b><u>Proventi straordinari</u></b>	1.124.073,46	142.816,95
a	Proventi da permessi di costruire	20.371,81	8.864,24
b	Proventi da trasferimenti in conto capitale	1.090.127,16	69.574,46
c	Sopravvenienze attive e insussistenze del passivo	13.574,49	64.378,25
d	Plusvalenze patrimoniali		
e	Altri proventi straordinari		
	<b>Totale proventi straordinari</b>	1.124.073,46	142.816,95
25	<b><u>Oneri straordinari</u></b>	9.130,53	96.144,98
a	Trasferimenti in conto capitale		500,00
b	Sopravvenienze passive e insussistenze dell'attivo	9.130,53	78.144,98
c	Minusvalenze patrimoniali		
d	Altri oneri straordinari		17.500,00
	<b>Totale oneri straordinari</b>	9.130,53	96.144,98
	<b>TOTALE PROVENTI ED ONERI STRAORDINARI (E)</b>	1.114.942,93	46.671,97
	<b>RISULTATO PRIMA DELLE IMPOSTE (A-B+C+D+E)</b>	2.080.804,88	340.688,86
26	Imposte (*)	56.637,67	59.542,51
27	<b>RISULTATO DELL'ESERCIZIO</b>	2.024.167,21	281.146,35

**Allegato n.10 - Rendiconto della gestione**

<b>STATO PATRIMONIALE (ATTIVO)</b>		<b>2020</b>	<b>2019</b>
A) CREDITI vs.LO STATO ED ALTRE AMMINISTRAZIONI PUBBLICHE			
<b>TOTALE CREDITI vs PARTECIPANTI (A)</b>			
<b>B) IMMOBILIZZAZIONI</b>			
<b>I</b>	<b><u>Immobilizzazioni immateriali</u></b>	6.194,08	2.999,99
1	Costi di impianto e di ampliamento		
2	Costi di ricerca sviluppo e pubblicità		
3	Diritti di brevetto ed utilizzazione opere dell'ingegno		
4	Concessioni, licenze, marchi e diritti simile		
5	Avviamento		
6	Immobilizzazioni in corso ed acconti		
9	Altre	6.194,08	2.999,99
	<b>Totale immobilizzazioni immateriali</b>	6.194,08	2.999,99
	<b><u>Immobilizzazioni materiali</u></b>	4.985.705,96	4.971.748,79
<b>II 1</b>	<b><u>Beni demaniali</u></b>	107.459,86	60.738,30
1.1	Terreni		
1.2	Fabbricati	1.300,00	
1.3	Infrastrutture	45.421,56	
1.9	Altri beni demaniali	60.738,30	60.738,30
<b>III 2</b>	<b><u>Altre immobilizzazioni materiali</u></b>	4.874.076,26	4.825.461,94
2.1	Terreni	45.590,18	47.108,10
a	di cui in leasing finanziario		
2.2	Fabbricati	4.376.980,63	4.415.182,00
a	di cui in leasing finanziario		
2.3	Impianti e macchinari		
a	di cui in leasing finanziario		
2.4	Attrezzature industriali e commerciali	18.756,83	19.798,88
2.5	Mezzi di trasporto	49.882,62	56.117,96
2.6	Macchine per ufficio e hardware	50.052,34	75.078,51
2.7	Mobili e arredi	176.376,96	198.420,71
2.8	Infrastrutture		
2.9	Altri beni materiali	156.436,70	13.755,78
3	Immobilizzazioni in corso ed acconti	4.169,84	85.548,55
<b>B</b>	<b>Totale immobilizzazioni materiali</b>	4.985.705,96	4.971.748,79
<b>IV</b>	<b><u>Immobilizzazioni Finanziarie</u></b>		
<b>1</b>	<b><u>Partecipazioni in</u></b>		
a	imprese controllate		
b	imprese partecipate		
c	altri soggetti		
<b>2</b>	<b><u>Crediti verso</u></b>		
a	altre amministrazioni pubbliche		
b	imprese controllate		
c	imprese partecipate		
d	altri soggetti		
<b>3</b>	Altri titoli		
	<b>Totale immobilizzazioni finanziarie</b>		
	<b>TOTALE IMMOBILIZZAZIONI (B)</b>	4.991.900,04	4.974.748,78
<b>C) ATTIVO CIRCOLANTE</b>			
<b>I</b>	<b>Rimanenze</b>		
	<b>Totale rimanenze</b>		
<b>II</b>	<b><u>Crediti</u></b>	2.723.210,13	1.417.621,53
<b>1</b>	Crediti di natura tributaria	181.651,68	265.895,20
a	Crediti da tributi destinati al finanziamento della sanità		
b	Altri crediti da tributi	181.651,68	166.178,05

c	Crediti da Fondi perequativi		99.717,15
2	Crediti per trasferimenti e contributi	1.946.292,08	614.817,87
a	verso amministrazioni pubbliche	1.945.804,14	614.014,67
b	imprese controllate		
c	imprese partecipate		
d	verso altri soggetti	487,94	803,20
3	Verso clienti ed utenti	410.989,66	407.894,48
4	Altri Crediti	184.276,71	129.013,98
a	verso l'erario		
b	per attività svolta per c/terzi	29.475,85	25.363,71
c	altri	154.800,86	103.650,27
	<b>Totale crediti</b>	2.723.210,13	1.417.621,53
III	<b><u>Attività finanziarie che non costituiscono immobilizzi</u></b>		
1	Partecipazioni		
2	Altri titoli		
	<b>Totale attività finanziarie che non costituiscono immobilizzi</b>		
IV	<b><u>Disponibilità liquide</u></b>	557.703,63	158.377,60
1	<b><u>Conto di tesoreria</u></b>	546.583,61	146.599,47
2	Altri depositi bancari e postali	11.120,02	11.778,13
3	Denaro e valori in cassa		
4	Altri conti presso la tesoreria statale intestati all'ente		
	<b>Totale disponibilità liquide</b>	557.703,63	158.377,60
	<b>TOTALE ATTIVO CIRCOLANTE (C)</b>	3.280.913,76	1.575.999,13
	<b><u>D) RATEI E RISCONTI</u></b>		
1	Ratei attivi		
2	Risconti attivi		
	<b>TOTALE RATEI E RISCONTI (D)</b>		
	<b>TOTALE DELL'ATTIVO (A+B+C+D)</b>	8.272.813,80	6.550.747,91

**Allegato n.10 - Rendiconto della gestione**

<b>STATO PATRIMONIALE (PASSIVO)</b>		<b>2020</b>	<b>2019</b>
<b><u>A) PATRIMONIO NETTO</u></b>			
<b>I</b>	Fondo di dotazione	5.608.031,40	5.608.031,40
<b>II</b>	Riserve		
<b>a</b>	da risultato economico di esercizi precedenti		
<b>b</b>	da capitale		
<b>c</b>	da permessi di costruire		
<b>d</b>	riserve indisponibili per beni demaniali e patrimoniali indisponibili e per i be		
<b>e</b>	altre riserve indisponibili		
<b>III</b>	Risultato economico dell'esercizio	2.024.167,21	
	<b>TOTALE PATRIMONIO NETTO (A)</b>	7.632.198,61	5.608.031,40
<b><u>B) FONDI PER RISCHI ED ONERI</u></b>			
<b>1</b>	Per trattamento di quiescenza		
<b>2</b>	Per imposte		
<b>3</b>	Altri		
	<b>TOTALE FONDI RISCHI ED ONERI (B)</b>		
<b>C) TRATTAMENTO DI FINE RAPPORTO</b>			
	<b>TOTALE T.F.R. (C)</b>		
<b><u>D) DEBITI</u></b>			
<b>1</b>	Debiti da finanziamento	367.922,88	382.892,51
<b>a</b>	prestiti obbligazionari		
<b>b</b>	v/ altre amministrazioni pubbliche		
<b>c</b>	verso banche e tesoriere		
<b>d</b>	verso altri finanziatori	367.922,88	382.892,51
<b>2</b>	Debiti verso fornitori	54.202,00	312.556,60
<b>3</b>	Acconti		
<b>4</b>	Debiti per trasferimenti e contributi	99.989,73	145.015,21
<b>a</b>	enti finanziati dal servizio sanitario nazionale		
<b>b</b>	altre amministrazioni pubbliche	20.053,76	85.144,14
<b>c</b>	imprese controllate		
<b>d</b>	imprese partecipate	70.508,90	47.463,35
<b>e</b>	altri soggetti	9.427,07	12.407,72
<b>5</b>	Altri debiti	118.500,58	102.252,19
<b>a</b>	tributari	210.510,19	62.429,52
<b>b</b>	verso istituti di previdenza e sicurezza sociale	-60.195,92	
<b>c</b>	per attività svolta per c/terzi		
<b>d</b>	altri	-31.813,69	39.822,67
	<b>TOTALE DEBITI ( D)</b>	640.615,19	942.716,51
<b><u>E) RATEI E RISCONTI E CONTRIBUTI AGLI INVESTIMENTI</u></b>			
<b>I</b>	Ratei passivi		
<b>II</b>	<b>Risconti passivi</b>		
<b>1</b>	Contributi agli investimenti		
<b>a</b>	da altre amministrazioni pubbliche		
<b>b</b>	da altri soggetti		
<b>2</b>	Concessioni pluriennali		
<b>3</b>	Altri risconti passivi		
	<b>TOTALE RATEI E RISCONTI (E)</b>		
	<b>TOTALE DEL PASSIVO (A+B+C+D+E)</b>	8.272.813,80	6.550.747,91

**Allegato n.10 - Rendiconto della gestione**

<b>CONTI D'ORDINE</b>		<b>2020</b>	<b>2019</b>
1) Impegni su esercizi futuri		137.907,69	
2) Beni di terzi in uso			
3) Beni dati in uso a terzi			
4) Garanzie prestate a amministrazioni pubbliche			
5) Garanzie prestate a imprese controllate			
6) Garanzie prestate a imprese partecipate			
7) Garanzie prestate a altre imprese			
	<b>TOTALE CONTI D'ORDINE</b>	137.907,69	



**Comune di Acquaviva Platani**  
PIAZZA MUNICIPIO  
93010 (CL)  
C.F. 81000730853 P. IVA 01556350856

**PROSPETTO DEI COSTI PER MISSIONE**

**ESERCIZIO: 2020**



## PROSPETTO DEI COSTI PER MISSIONE

Missioni	COMPONENTI NEGATIVI DELLA GESTIONE							Personale
	Consumi materie prime		Prestazioni di servizi e Trasferimenti e contributi				Utilizzo di beni di terzi	
	Acquisito di materie prime e/o beni di consumo	Variazioni nelle rimanenze di materie prime e/o beni di consumo (+/-)	Prestazioni di servizi	Trasferimenti correnti	Quota annuale di contributi agli investimenti ad altre Amministrazioni pubbliche	Quota annuale di contributi agli investimenti ad altri soggetti	Utilizzo di beni di terzi	
<b>MISSIONE 1</b> Servizi istituzionali, generali e di gestione	13.679,85	0,00	52.073,06	990,61	0,00	0,00	8.320,01	360.735,30
<b>MISSIONE 2</b> Giustizia	0,00	0,00	0,00	0,00	0,00	0,00	0,00	0,00
<b>MISSIONE 3</b> Ordine pubblico e sicurezza	2.570,81	0,00	13.194,64	0,00	0,00	0,00	0,00	102.176,93
<b>MISSIONE 4</b> Istruzione e diritto allo studio	4.857,47	0,00	16.099,70	454,52	0,00	0,00	0,00	0,00
<b>MISSIONE 5</b> Tutela e valorizzazione dei beni e attività culturali	0,00	0,00	4.906,03	1.300,00	0,00	0,00	0,00	144.958,46
<b>MISSIONE 6</b> Politiche giovanili, sport e tempo libero	0,00	0,00	0,00	0,00	0,00	0,00	0,00	0,00
<b>MISSIONE 7</b> Turismo	0,00	0,00	0,00	259,70	0,00	0,00	0,00	0,00
<b>MISSIONE 8</b> Assetto del territorio ed edilizia abitativa	0,00	0,00	66.600,93	0,00	0,00	0,00	0,00	103.606,36
<b>MISSIONE 9</b> Sviluppo sostenibile e tutela del territorio e dell'ambiente	439,97	0,00	381,16	149.064,04	0,00	0,00	0,00	114.881,94
<b>MISSIONE 10</b> Trasporti e diritto alla mobilità	0,00	0,00	0,00	0,00	0,00	0,00	0,00	0,00
<b>MISSIONE 11</b> Soccorso civile	0,00	0,00	0,00	0,00	0,00	0,00	0,00	0,00
<b>MISSIONE 12</b> Diritti sociali, politiche sociali e famiglia	24,00	0,00	16.980,50	46.759,65	0,00	0,00	0,00	38.190,17
<b>MISSIONE 13</b> Tutela della salute	0,00	0,00	0,00	0,00	0,00	0,00	0,00	0,00
<b>MISSIONE 14</b> Sviluppo economico e competitività	0,00	0,00	0,00	0,00	0,00	0,00	0,00	0,00
<b>MISSIONE 15</b> Politiche per il lavoro e la formazione professionale	0,00	0,00	0,00	0,00	0,00	0,00	0,00	0,00
<b>MISSIONE 16</b> Agricoltura, politiche agroalimentari e pesca	0,00	0,00	0,00	0,00	0,00	0,00	0,00	0,00
<b>MISSIONE 17</b> Energia e diversificazione delle fonti energetiche	0,00	0,00	0,00	0,00	0,00	0,00	0,00	0,00
<b>MISSIONE 18</b> Relazioni con le altre autonomie territoriali e locali	0,00	0,00	0,00	0,00	0,00	0,00	0,00	0,00
<b>MISSIONE 19</b> Relazioni internazionali	0,00	0,00	0,00	0,00	0,00	0,00	0,00	0,00
<b>MISSIONE 20</b> Fondi da ripartire	0,00	0,00	0,00	0,00	0,00	0,00	0,00	0,00
<b>MISSIONE 50</b> Debito pubblico	0,00	0,00	0,00	0,00	0,00	0,00	0,00	0,00
<b>MISSIONE 60</b> Anticipazioni finanziarie	0,00	0,00	0,00	0,00	0,00	0,00	0,00	0,00
<b>MISSIONE 99</b> Servizi per conto terzi	0,00	0,00	0,00	0,00	0,00	0,00	0,00	0,00
<b>TOTALI</b>	21.572,10	0,00	170.236,02	198.828,52	0,00	0,00	8.320,01	864.549,16

## PROSPETTO DEI COSTI PER MISSIONE

Missioni	COMPONENTI NEGATIVI DELLA GESTIONE							Totale componenti negativi della gestione
	Ammortamenti e svalutazioni				Accantonamenti		Oneri diversi di gestione	
	Ammortamenti immobilizzazioni immateriali	Ammortamenti immobilizzazioni materiali	Altre svalutazioni delle immobilizzazioni	Svalutazione dei crediti	Accantonamento per rischi	Altri accantonamenti	Oneri diversi di gestione	
MISSIONE 1 Servizi istituzionali, generali e di gestione	0,00	0,00	0,00	0,00	0,00	0,00	7.446,14	443.244,97
MISSIONE 2 Giustizia	0,00	0,00	0,00	0,00	0,00	0,00	0,00	0,00
MISSIONE 3 Ordine pubblico e sicurezza	0,00	0,00	0,00	0,00	0,00	0,00	0,00	117.942,38
MISSIONE 4 Istruzione e diritto allo studio	0,00	0,00	0,00	0,00	0,00	0,00	0,00	21.411,69
MISSIONE 5 Tutela e valorizzazione dei beni e attività culturali	0,00	0,00	0,00	0,00	0,00	0,00	0,00	151.164,49
MISSIONE 6 Politiche giovanili, sport e tempo libero	0,00	0,00	0,00	0,00	0,00	0,00	0,00	0,00
MISSIONE 7 Turismo	0,00	0,00	0,00	0,00	0,00	0,00	0,00	259,70
MISSIONE 8 Assetto del territorio ed edilizia abitativa	0,00	0,00	0,00	0,00	0,00	0,00	7.873,38	178.080,67
MISSIONE 9 Sviluppo sostenibile e tutela del territorio e dell'ambiente	0,00	0,00	0,00	0,00	0,00	0,00	1.510,62	266.277,73
MISSIONE 10 Trasporti e diritto alla mobilità	0,00	0,00	0,00	0,00	0,00	0,00	0,00	0,00
MISSIONE 11 Soccorso civile	0,00	0,00	0,00	0,00	0,00	0,00	0,00	0,00
MISSIONE 12 Diritti sociali, politiche sociali e famiglia	0,00	0,00	0,00	0,00	0,00	0,00	27,84	101.982,16
MISSIONE 13 Tutela della salute	0,00	0,00	0,00	0,00	0,00	0,00	0,00	0,00
MISSIONE 14 Sviluppo economico e competitività	0,00	0,00	0,00	0,00	0,00	0,00	0,00	0,00
MISSIONE 15 Politiche per il lavoro e la formazione professionale	0,00	0,00	0,00	0,00	0,00	0,00	0,00	0,00
MISSIONE 16 Agricoltura, politiche agroalimentari e pesca	0,00	0,00	0,00	0,00	0,00	0,00	0,00	0,00
MISSIONE 17 Energia e diversificazione delle fonti energetiche	0,00	0,00	0,00	0,00	0,00	0,00	0,00	0,00
MISSIONE 18 Relazioni con le altre autonomie territoriali e locali	0,00	0,00	0,00	0,00	0,00	0,00	0,00	0,00
MISSIONE 19 Relazioni internazionali	0,00	0,00	0,00	0,00	0,00	0,00	0,00	0,00
MISSIONE 20 Fondi da ripartire	0,00	0,00	0,00	0,00	0,00	0,00	0,00	0,00
MISSIONE 50 Debito pubblico	0,00	0,00	0,00	0,00	0,00	0,00	0,00	0,00
MISSIONE 60 Anticipazioni finanziarie	0,00	0,00	0,00	0,00	0,00	0,00	0,00	0,00
MISSIONE 99 Servizi per conto terzi	0,00	0,00	0,00	0,00	0,00	0,00	0,00	0,00
<b>TOTALI</b>	<b>0,00</b>	<b>0,00</b>	<b>0,00</b>	<b>0,00</b>	<b>0,00</b>	<b>0,00</b>	<b>16.857,98</b>	<b>1.280.363,79</b>

## PROSPETTO DEI COSTI PER MISSIONE

Missioni	ONERI FINANZIARI		RETTIFICHE DI VALORE ATTIVITA' FINANZIARIE		COMPONENTI ED ONERI STRAORDINARI				Totale Oneri straordinari
	Oneri finanziari	Totale Oneri finanziari	Svalutazioni	Totale rettifiche di valore attività finanziarie	Oneri straordinari				
	Interessi ed altri oneri finanziari		Svalutazioni		Sopravvenienze passive e insussistenze dell'attivo	Minusvalenze patrimoniali	Trasferimenti in conto capitale	Altri oneri straordinari	
MISSIONE 1 Servizi istituzionali, generali e di gestione	0,00	0,00	0,00	0,00	2.378,17	0,00	0,00	0,00	2.378,17
MISSIONE 2 Giustizia	0,00	0,00	0,00	0,00	0,00	0,00	0,00	0,00	0,00
MISSIONE 3 Ordine pubblico e sicurezza	0,00	0,00	0,00	0,00	0,00	0,00	0,00	0,00	0,00
MISSIONE 4 Istruzione e diritto allo studio	0,00	0,00	0,00	0,00	0,00	0,00	0,00	0,00	0,00
MISSIONE 5 Tutela e valorizzazione dei beni e attività culturali	1.553,73	1.553,73	0,00	0,00	0,00	0,00	0,00	0,00	0,00
MISSIONE 6 Politiche giovanili, sport e tempo libero	0,00	0,00	0,00	0,00	0,00	0,00	0,00	0,00	0,00
MISSIONE 7 Turismo	0,00	0,00	0,00	0,00	0,00	0,00	0,00	0,00	0,00
MISSIONE 8 Assetto del territorio ed edilizia abitativa	0,00	0,00	0,00	0,00	0,00	0,00	0,00	0,00	0,00
MISSIONE 9 Sviluppo sostenibile e tutela del territorio e dell'ambiente	659,89	659,89	0,00	0,00	0,00	0,00	0,00	0,00	0,00
MISSIONE 10 Trasporti e diritto alla mobilità	0,00	0,00	0,00	0,00	0,00	0,00	0,00	0,00	0,00
MISSIONE 11 Soccorso civile	0,00	0,00	0,00	0,00	0,00	0,00	0,00	0,00	0,00
MISSIONE 12 Diritti sociali, politiche sociali e famiglia	9.710,45	9.710,45	0,00	0,00	0,00	0,00	0,00	0,00	0,00
MISSIONE 13 Tutela della salute	0,00	0,00	0,00	0,00	0,00	0,00	0,00	0,00	0,00
MISSIONE 14 Sviluppo economico e competitività	0,00	0,00	0,00	0,00	0,00	0,00	0,00	0,00	0,00
MISSIONE 15 Politiche per il lavoro e la formazione professionale	0,00	0,00	0,00	0,00	0,00	0,00	0,00	0,00	0,00
MISSIONE 16 Agricoltura, politiche agroalimentari e pesca	0,00	0,00	0,00	0,00	0,00	0,00	0,00	0,00	0,00
MISSIONE 17 Energia e diversificazione delle fonti energetiche	0,00	0,00	0,00	0,00	0,00	0,00	0,00	0,00	0,00
MISSIONE 18 Relazioni con le altre autonomie territoriali e locali	0,00	0,00	0,00	0,00	0,00	0,00	0,00	0,00	0,00
MISSIONE 19 Relazioni internazionali	0,00	0,00	0,00	0,00	0,00	0,00	0,00	0,00	0,00
MISSIONE 20 Fondi da ripartire	0,00	0,00	0,00	0,00	0,00	0,00	0,00	0,00	0,00
MISSIONE 50 Debito pubblico	0,00	0,00	0,00	0,00	0,00	0,00	0,00	0,00	0,00
MISSIONE 60 Anticipazioni finanziarie	0,00	0,00	0,00	0,00	0,00	0,00	0,00	0,00	0,00
MISSIONE 99 Servizi per conto terzi	0,00	0,00	0,00	0,00	0,00	0,00	0,00	0,00	0,00
<b>TOTALI</b>	<b>11.924,07</b>	<b>11.924,07</b>	<b>0,00</b>	<b>0,00</b>	<b>2.378,17</b>	<b>0,00</b>	<b>0,00</b>	<b>0,00</b>	<b>2.378,17</b>

## PROSPETTO DEI COSTI PER MISSIONE

Missioni	IMPOSTE		TOTALE COSTI DI PER MISSIONE
	Imposte	Totale Imposte	
	Imposte		
MISSIONE 1 Servizi istituzionali, generali e di gestione	0,00	0,00	445.623,14
MISSIONE 2 Giustizia	0,00	0,00	0,00
MISSIONE 3 Ordine pubblico e sicurezza	0,00	0,00	117.942,38
MISSIONE 4 Istruzione e diritto allo studio	0,00	0,00	21.411,69
MISSIONE 5 Tutela e valorizzazione dei beni e attività culturali	0,00	0,00	152.718,22
MISSIONE 6 Politiche giovanili, sport e tempo libero	0,00	0,00	0,00
MISSIONE 7 Turismo	0,00	0,00	259,70
MISSIONE 8 Assetto del territorio ed edilizia abitativa	0,00	0,00	178.080,67
MISSIONE 9 Sviluppo sostenibile e tutela del territorio e dell'ambiente	0,00	0,00	266.937,62
MISSIONE 10 Trasporti e diritto alla mobilità	0,00	0,00	0,00
MISSIONE 11 Soccorso civile	0,00	0,00	0,00
MISSIONE 12 Diritti sociali, politiche sociali e famiglia	0,00	0,00	111.692,61
MISSIONE 13 Tutela della salute	0,00	0,00	0,00
MISSIONE 14 Sviluppo economico e competitività	0,00	0,00	0,00
MISSIONE 15 Politiche per il lavoro e la formazione professionale	0,00	0,00	0,00
MISSIONE 16 Agricoltura, politiche agroalimentari e pesca	0,00	0,00	0,00
MISSIONE 17 Energia e diversificazione delle fonti energetiche	0,00	0,00	0,00
MISSIONE 18 Relazioni con le altre autonomie territoriali e locali	0,00	0,00	0,00
MISSIONE 19 Relazioni internazionali	0,00	0,00	0,00
MISSIONE 20 Fondi da ripartire	0,00	0,00	0,00
MISSIONE 50 Debito pubblico	0,00	0,00	0,00
MISSIONE 60 Anticipazioni finanziarie	0,00	0,00	0,00
MISSIONE 99 Servizi per conto terzi	0,00	0,00	0,00
<b>TOTALI</b>	<b>0,00</b>	<b>0,00</b>	<b>1.294.666,03</b>



**Comune di Acquaviva Platani**  
PIAZZA MUNICIPIO  
93010 (CL)  
C.F. 81000730853 P. IVA 01556350856

**EQUILIBRI DI BILANCIO**

**ESERCIZIO: 2020**

## EQUILIBRI DI BILANCIO

EQUILIBRIO ECONOMICO-FINANZIARIO		COMPETENZA (ACCERTAMENTI E IMPEGNI IMPUTATI ALL'ESERCIZIO)
A) Fondo pluriennale vincolato per spese correnti iscritto in entrata	(+)	30.388,74
AA ) Recupero disavanzo di amministrazione esercizio precedente	(-)	0,00
B) Entrate Titoli 1.00 - 2.00 - 3.00 <i>di cui per estinzione anticipata di prestiti</i>	(+)	2.001.492,70 0,00
C) Entrate Titolo 4.02.06 - Contributi agli investimenti direttamente destinati al rimborso dei prestiti da amministrazioni pubbliche	(+)	0,00
D)Spese Titolo 1.00 - Spese correnti	(-)	1.474.938,80
D1) Fondo pluriennale vincolato di parte corrente (di spesa)	(-)	61.794,96
E) Spese Titolo 2.04 - Trasferimenti in conto capitale	(-)	0,00
E1) Fondo pluriennale vincolato di spesa - titolo 2.04 Altri trasferimenti in conto capitale	(-)	0,00
F1) Spese Titolo 4.00 - Quote di capitale amm.to dei mutui e prestiti obbligazionari <i>di cui per estinzione anticipata di prestiti</i>	(-)	14.969,63 0,00
F2) Fondo anticipazioni di liquidità	(-)	0,00
<b>G) Somma finale (G=A-AA+B+C-D-D1-D2-E-E1-F1-F2)</b>		<b>480.178,05</b>
<b>ALTRE POSTE DIFFERENZIALI, PER ECCEZIONI PREVISTE DA NORME DI LEGGE E DAI PRINCIPI CONTABILI, CHE HANNO EFFETTO SULL'EQUILIBRIO EX ARTICOLO 162, COMMA 6, DEL TESTO UNICO DELLE LEGGI SULL'ORDINAMENTO DEGLI ENTI LOCALI</b>		
H) Utilizzo avanzo di amministrazione per spese correnti <i>di cui per estinzione anticipata di prestiti</i>	(+)	0,00 0,00
I) Entrate di parte capitale destinate a spese correnti in base a specifiche disposizioni di legge o dei principi contabili <i>di cui per estinzione anticipata di prestiti</i>	(+)	0,00 0,00
L) Entrate di parte corrente destinate a spese di investimento in base a specifiche disposizioni di legge o dei principi contabili	(-)	0,00
M) Entrate da accensione di prestiti destinate a estinzione anticipata dei prestiti	(+)	0,00
<b>O1) RISULTATO DI COMPETENZA DI PARTE CORRENTE ( O1=G+H+I-L+M)</b>		<b>480.178,05</b>
- Risorse accantonate di parte corrente stanziare nel bilancio dell'esercizio N	(-)	141.725,35
- Risorse vincolate di parte corrente nel bilancio	(-)	64.897,02
<b>O2) EQUILIBRIO DI BILANCIO DI PARTE CORRENTE</b>	(-)	<b>273.555,68</b>
- Variazione accantonamenti di parte corrente effettuata in sede di rendiconto'(+)/(-)	(-)	313.061,97
<b>O3) EQUILIBRIO COMPLESSIVO DI PARTE CORRENTE</b>		<b>-39.506,29</b>

## EQUILIBRI DI BILANCIO

EQUILIBRIO ECONOMICO-FINANZIARIO	COMPETENZA (ACCERTAMENTI E IMPEGNI IMPUTATI ALL'ESERCIZIO)
P) Utilizzo avanzo di amministrazione per spese di investimento	(+) 0,00
Q) Fondo pluriennale vincolato per spese in conto capitale	(+) 107.518,95
R) Entrate Titoli 4.00-5.00-6.00 <i>di cui per estinzione anticipata di prestiti</i>	(+) 416.885,38 0,00
C) Entrate Titolo 4.02.06 - Contributi agli investimenti direttamente destinati al rimborso dei prestiti da amministrazioni pubbliche	(-) 0,00
I) Entrate di parte capitale destinate a spese correnti in base a specifiche disposizioni di legge o dei principi contabili	(-) 0,00
S1) Entrate Titolo 5.02 per Riscossione crediti di breve termine	(-) 0,00
S2) Entrate Titolo 5.03 per Riscossione crediti di medio-lungo termine	(-) 0,00
T) Entrate Titolo 5.04 relative a Altre entrate per riduzioni di attività finanziaria	(-) 0,00
L) Entrate di parte corrente destinate a spese di investimento in base a specifiche disposizioni di legge	(+) 0,00
M) Entrate da accensione di prestiti destinate a estinzione anticipata dei prestiti	(-) 0,00
U) Spese Titolo 2.00 - Spese in conto capitale	(-) 393.588,37
U1) Fondo pluriennale vincolato in c/capitale (di spesa)	(-) 51.954,63
V) Spese Titolo 3.01 per Acquisizioni di attività finanziarie	(-) 0,00
E) Spese Titolo 2.04 - Trasferimenti in conto capitale	(+) 0,00
<b>Z1) RISULTATO DI COMPETENZA IN C/CAPITALE ( Z1) = P+Q+R-C-I-S1-S2-T+L-M-U-U1-U2-V+E)</b>	<b>78.861,33</b>
- Risorse accantonate in c/capitale stanziare nel bilancio dell'esercizio N	(-) 0,00
- Risorse vincolate in c/capitale nel bilancio	(-) 0,00
<b>Z/2) EQUILIBRIO DI BILANCIO IN C/CAPITALE</b>	<b>(-) 78.861,33</b>
- Variazione accantonamenti in c/capitale effettuata in sede di rendiconto'(+)/(-)	(-) 0,00
<b>Z3) EQUILIBRIO COMPLESSIVO IN CAPITALE</b>	<b>78.861,33</b>

## EQUILIBRI DI BILANCIO

EQUILIBRIO ECONOMICO-FINANZIARIO		COMPETENZA (ACCERTAMENTI E IMPEGNI IMPUTATI ALL'ESERCIZIO)
S1) Entrate Titolo 5.02 per Riscossione crediti di breve termine	(+)	0,00
S2) Entrate Titolo 5.03 per Riscossione crediti di medio-lungo termine	(+)	0,00
T) Entrate Titolo 5.04 relative a Altre entrate per riduzioni di attività finanziarie	(+)	0,00
X1) Spese Titolo 3.02 per Concessioni di crediti	(-)	0,00
X2) Spese Titolo 3.03 per Concessione crediti di medio-lungo termine	(-)	0,00
Y) Spese Titolo 3.04 per Altre spese per acquisizioni di attività finanziarie	(-)	0,00
<b>W1) RISULTATO DI COMPETENZA (W/1 = O1+Z1+S1+S2+T-X1-X2-Y)</b>		<b>559.039,38</b>
- Risorse accantonate stanziare nel bilancio dell'esercizio N	(-)	141.725,35
- Risorse vincolate nel bilancio	(-)	64.897,02
<b>W2/EQUILIBRIO DI BILANCIO</b>	(-)	<b>352.417,01</b>
- Variazione accantonamenti effettuata in sede di rendiconto'(+)/(-)	(-)	313.061,97
<b>W3/EQUILIBRIO COMPLESSIVO</b>		<b>39.355,04</b>

Saldo corrente ai fini della copertura degli investimenti pluriennali:		
O1) Risultato di competenza di parte corrente		<b>480.178,05</b>
Utilizzo avanzo di amministrazione per spese correnti (H)	(-)	0,00
Entrate non ricorrenti che non hanno dato copertura a impegni	(-)	0,00
- Risorse accantonate di parte corrente stanziare nel bilancio dell'esercizio N (1)	(-)	141.725,35
- Variazione accantonamenti di parte corrente effettuata in sede di rendiconto'(+)/(-)(2)	(-)	313.061,97
- Risorse vincolate di parte corrente nel bilancio (3)	(-)	64.897,02
<b>Equilibrio di parte corrente ai fini della copertura degli investimenti plurienn.</b>		<b>-39.506,29</b>

A) Indicare l'importo iscritto in entrata del conto del bilancio alla corrispondente voce riguardante il fondo pluriennale vincolato.

C) Si tratta delle entrate in conto capitale relative ai soli contributi agli investimenti destinati al rimborso prestiti corrispondenti alla voce del piano dei conti finanziario con codifica E.4.02.06.00.000.

D1) Indicare l'importo complessivo delle voci relative al corrispondente fondo pluriennale vincolato risultante in spesa del conto del bilancio

E) Si tratta delle spese del titolo 2 per trasferimenti in conto capitale corrispondenti alla voce del piano dei conti finanziario con codifica U.2.04.00.00.000.

Q) Indicare l'importo iscritto in entrata del conto del bilancio alla corrispondente voce riguardante il fondo pluriennale vincolato.

S1) Si tratta delle entrate del titolo 5 limitatamente alle riscossione crediti di breve termine corrispondenti alla voce del piano dei conti finanziario con codifica E.5.02.00.00.000.

S2) Si tratta delle entrate del titolo 5 limitatamente alle riscossione crediti di medio-lungo termine corrispondenti alla voce del piano dei conti finanziario con codifica E.5.03.00.00.000.

T) Si tratta delle entrate del titolo 5 limitatamente alle altre entrate per riduzione di attività finanziarie corrispondenti alla voce del piano dei conti finanziario con codifica E.5.04.00.00.000.

U1) Indicare l'importo complessivo delle voci relative al corrispondente fondo pluriennale vincolato risultante in spesa del conto del bilancio

X1) Si tratta delle spese del titolo 3 limitatamente alle concessione crediti di breve termine corrispondenti alla voce del piano dei conti finanziario con codifica U.3.02.00.00.000.

X2) Si tratta delle spese del titolo 3 limitatamente alle concessione crediti di medio-lungo termine corrispondenti alla voce del piano dei conti finanziario con codifica U.3.03.00.00.000.

Y) Si tratta delle spese del titolo 3 limitatamente alle altre spese per incremento di attività finanziarie corrispondenti alla voce del piano dei conti finanziario con codifica U.3.04.00.00.000.

(1) Inserire la quota corrente del totale della colonna c) dell'allegato a/1 "Elenco analitico delle risorse accantonate nel risultato di amministrazione".

(2) Inserire la quota corrente del totale della colonna d) dell'allegato a/1 "Elenco analitico delle risorse accantonate nel risultato di amministrazione" al netto dell'accantonamento al Fondo anticipazioni di liquidità, già considerato ai fini della determinazione.

(3) Inserire l'importo della quota corrente della prima colonna della riga n) dell'allegato a/2 "Elenco analitico delle risorse vincolate nel risultato di amministrazione".





**Comune di Acquaviva Platani**  
PIAZZA MUNICIPIO  
93010 (CL)

C.F. 81000730853 P. IVA 01556350856

## COMPOSIZIONE DELL'ACCANTONAMENTO AL FONDO CREDITI DI DUBBIA ESIGIBILITA' \* E AL FONDO SVALUTAZIONE CREDITI

Esercizio finanziario 2020

TIPOLOGIA	DENOMINAZIONE	RESIDUI ATTIVI FORMATISI NELL'ESERCIZIO CUI SI RIFERISCE IL RENDICONTO	RESIDUI ATTIVI DEGLI ESERCIZI PRECEDENTI	TOTALE RESIDUI ATTIVI	IMPORTO MINIMO DEL FONDO	FONDO CREDITI DI DUBBIA ESIGIBILITA'	% di accantonamento al fondo crediti di dubbia esigibilità
		(a)	(b)	(c) =(a)+(b)	(d)	(e)	(f) = (e) / (c)
	<b>ENTRATE CORRENTI DI NATURA TRIBUTARIA, CONTRIBUTIVA E PEREQUATIVA</b>						
1010100	Tipologia 101: Imposte, tasse e proventi assimilati	125.980,11	211.538,38	337.518,49	220.603,05	220.603,08	65,36 %
	di cui accertati per cassa sulla base del principio contabile 3.7	0,00	0,00	0,00	.	.	.
	Tipologia 101: Imposte, tasse e proventi assimilati non accertati per cassa	125.980,11	211.538,38	337.518,49	220.603,05	220.603,08	65,36 %
1010200	Tipologia 102: Tributi destinati al finanziamento della sanità (solo per le Regioni)						
	di cui accertati per cassa sulla base del principio contabile 3.7				.	.	.
	Tipologia 102: Tributi destinati al finanziamento della sanità non accertati per cassa						
1010300	Tipologia 103: Tributi devoluti e regolati alle autonomie speciali (solo per le Autonomie speciali)						
	di cui accertati per cassa sulla base del principio contabile 3.7				.	.	.
	Tipologia 103: Tributi devoluti e regolati alle autonomie speciali non accertati per cassa						
1010400	Tipologia 104: Compartecipazioni di tributi	0,00	0,00	0,00	0,00	0,00	0,00 %
1030100	Tipologia 301: Fondi perequativi da Amministrazioni Centrali	0,00	0,00	0,00	0,00	0,00	0,00 %
1030200	Tipologia 302: Fondi perequativi dalla Regione o Provincia autonoma (solo per gli Enti locali)	0,00	0,00	0,00	0,00	0,00	0,00 %
1000000	TOTALE TITOLO 1	125.980,11	211.538,38	337.518,49	220.603,05	220.603,08	65,36 %
	<b>TRASFERIMENTI CORRENTI</b>						
2010100	Tipologia 101: Trasferimenti correnti da Amministrazioni pubbliche	178.892,09	83.632,25	262.524,34	0,00	0,00	0,00 %
2010200	Tipologia 102: Trasferimenti correnti da Famiglie	487,94	0,00	487,94	53,26	53,27	10,91 %
2010300	Tipologia 103: Trasferimenti correnti da Imprese	0,00	0,00	0,00	0,00	0,00	0,00 %
2010400	Tipologia 104: Trasferimenti correnti da Istituzioni Sociali Private	0,00	0,00	0,00	0,00	0,00	0,00 %
2010500	Tipologia 105: Trasferimenti correnti dall'Unione Europea e dal Resto del Mondo	0,00	0,00	0,00	0,00	0,00	0,00 %
	Trasferimenti correnti dall'Unione Europea	0,00	0,00	0,00	.	.	.
	Trasferimenti correnti dal Resto del Mondo	0,00	0,00	0,00	0,00	0,00	0,00 %
2000000	TOTALE TITOLO 2	179.380,03	83.632,25	263.012,28	53,26	53,27	0,02 %

ENTRATE EXTRATRIBUTARIE							
3010000	Tipologia 100: Vendita di beni e servizi e proventi derivanti dalla gestione dei beni	2.691,00	4.114,00	6.805,00	0,00	0,00	0,00 %
3020000	Tipologia 200: Proventi derivanti dall'attività di controllo e repressione delle irregolarità e degli illeciti	16.893,65	388.767,82	405.661,47	371.856,32	371.856,32	91,66 %
3030000	Tipologia 300: Interessi attivi	0,00	0,00	0,00	0,00	0,00	0,00 %
3040000	Tipologia 400: Altre entrate da redditi da capitale	0,00	0,00	0,00	0,00	0,00	0,00 %
3050000	Tipologia 500: Rimborsi e altre entrate correnti	68.622,62	0,00	68.622,62	0,00	0,00	0,00 %
3000000	<b>TOTALE TITOLO 3</b>	<b>88.207,27</b>	<b>392.881,82</b>	<b>481.089,09</b>	<b>371.856,32</b>	<b>371.856,32</b>	<b>77,29 %</b>
ENTRATE IN CONTO CAPITALE							
4010000	Tipologia 100: Tributi in conto capitale	0,00	0,00	0,00	0,00	0,00	0,00 %
4020000	Tipologia 200: Contributi agli investimenti	1.987.375,95	221.271,84	2.208.647,79	0,00	0,00	0,00 %
	Contributi agli investimenti da amministrazioni pubbliche	38.659,78	35.041,13	73.700,91	.	.	.
	Contributi agli investimenti da UE	0,00	0,00	0,00	.	.	.
	<b>Tipologia 200: Contributi agli investimenti al netto dei contributi da PA e da UE</b>	<b>1.948.716,17</b>	<b>186.230,71</b>	<b>2.134.946,88</b>	<b>0,00</b>	<b>0,00</b>	<b>0,00 %</b>
4030000	Tipologia 300: Altri Trasferimenti in conto capitale	828.407,99	40.000,00	868.407,99	0,00	0,00	0,00 %
	Altri trasferimenti in conto capitale da amministrazioni pubbliche	0,00	0,00	0,00	.	.	.
	Altri trasferimenti in conto capitale da UE	0,00	0,00	0,00	.	.	.
	<b>Tipologia 300: Altri trasferimenti in conto capitale al netto dei trasferimenti da PA e da UE</b>	<b>828.407,99</b>	<b>40.000,00</b>	<b>868.407,99</b>	<b>0,00</b>	<b>0,00</b>	<b>0,00 %</b>
4040000	Tipologia 400: Entrate da alienazione di beni materiali e immateriali	2.314,00	0,00	2.314,00	0,00	0,00	0,00 %
4050000	Tipologia 500: Altre entrate in conto capitale	7.261,27	0,00	7.261,27	0,00	0,00	0,00 %
4000000	<b>TOTALE TITOLO 4</b>	<b>2.825.359,21</b>	<b>261.271,84</b>	<b>3.086.631,05</b>	<b>0,00</b>	<b>0,00</b>	<b>0,00 %</b>
ENTRATE DA RIDUZIONE DI ATTIVITA' FINANZIARIE							
5010000	Tipologia 100: Alienazione di attività finanziarie	0,00	0,00	0,00	0,00	0,00	0,00 %
5020000	Tipologia 200: Riscossione crediti di breve termine	0,00	0,00	0,00	0,00	0,00	0,00 %
5030000	Tipologia 300: Riscossione crediti di medio-lungo termine	0,00	0,00	0,00	0,00	0,00	0,00 %
5040000	Tipologia 400: Altre entrate per riduzione di attività finanziarie	0,00	0,00	0,00	0,00	0,00	0,00 %
5000000	<b>TOTALE TITOLO 5</b>	<b>0,00</b>	<b>0,00</b>	<b>0,00</b>	<b>0,00</b>	<b>0,00</b>	<b>0,00 %</b>
	<b>TOTALE GENERALE</b>	<b>3.218.926,62</b>	<b>949.324,29</b>	<b>4.168.250,91</b>	<b>592.512,63</b>	<b>592.512,67</b>	<b>14,21 %</b>
	<b>DI CUI FONDO CREDITI DI DUBBIA ESIGIBILITA' DI PARTE CORRENTE(***)</b>	<b>393.567,41</b>	<b>688.052,45</b>	<b>1.081.619,86</b>	<b>592.512,63</b>	<b>592.512,67</b>	<b>54,78 %</b>
	<b>DI CUI FONDO CREDITI DI DUBBIA ESIGIBILITA' IN C/CAPITALE</b>	<b>2.825.359,21</b>	<b>261.271,84</b>	<b>3.086.631,05</b>	<b>0,00</b>	<b>0,00</b>	<b>0,00 %</b>

<b>COMPOSIZIONE FONDO SVALUTAZIONE CREDITI</b>	<b>TOTALE CREDITI</b>	<b>FONDOSVALUTAZIONE CREDITI</b>
RESIDUI ATTIVI NEL CONTO DEL BILANCIO		
CREDITI STRALCIATI DAL CONTO DEL BILANCIO		
ACCERTAMENTI IMPUTATI AGLI ESERCIZI SUCCESSIVI A QUELLO CUI IL RENDICONTO SI RIFERISCE (m)		
<b>TOTALE</b>		

\* Il fondo crediti di dubbia esigibilità è un accantonamento del risultato di amministrazione. Non richiedono l'accantonamento a tale fondo: a) i trasferimenti da altre Amministrazioni pubbliche e dall'Unione europea; b) i crediti assistiti da fidejussione; c) le entrate tributarie che, sulla base dei nuovi principi contabili, sono accertate per cassa.

(e) Gli importi della colonna (e) non devono essere inferiori a quelli della colonna (d); se sono superiori le motivazioni della differenza sono indicate nella relazione al rendiconto. Il totale generale della colonna

(f) corrisponde all'importo del fondo crediti di dubbia esigibilità accantonato nel risultato di amministrazione.

(g) Indicare il totale generale della colonna c).

(h) Indicare il totale generale della colonna e)

(i) Indicare l'importo complessivo dei crediti stralciati dal conto del bilancio nell'esercizio in corso e negli esercizi precedenti.

(l) corrisponde all'importo della cella (i)

(m) trattasi solo degli accertamenti di entrate riguardanti i titoli 5, 6, 7.

(n) comprende anche l'accantonamento riguardante i crediti del titolo 5



**Comune di Acquaviva Platani**  
C.F. 81000730853 P. IVA 01556350856  
93010 (CL)

COMPOSIZIONE PER MISSIONI E PROGRAMMI DEL FONDO PLURIENNALE VINCOLATO DELL'ESERCIZIO N DI RIFERIMENTO DEL BILANCIO

MISSIONI E PROGRAMMI		Fondo pluriennale vincolato al 31 dicembre dell'esercizio 2019	Spese impegnate negli esercizi precedenti e imputate all'esercizio 2020 e coperte dal fondo pluriennale vincolato	Riaccertamento degli impegni di cui alla lettera b) effettuata nel corso dell'esercizio 2020 (cd. economie di impegno)	Riaccertamento degli impegni di cui alla lettera b) effettuata nel corso dell'esercizio 2020 (cd. economie di impegno) su impegni pluriennali finanziati dal FPV e imputati agli esercizi successivi a N	Quota del fondo pluriennale vincolato al 31 dicembre dell'esercizio 2019 rinviata all'esercizio 2021 e successivi	Spese impegnate nell'esercizio 2020 con imputazione all'esercizio 2021 e coperte dal fondo pluriennale	Spese impegnate nell'esercizio 2020 con imputazione all'esercizio 2022 e coperte dal fondo pluriennale	Spese impegnate nell'esercizio 2020 con imputazione a esercizi successivi a quelli considerati nel bilancio pluriennale e coperte dal fondo pluriennale vincolato	Fondo pluriennale vincolato al 31 dicembre dell'esercizio 2020
		(a)	(b)	(x)	(y)	(c) = (a)-(b)-(x)-(y)	(d)	(e)	(f)	g) = (c) + (d) + (e) + (f)
<b>01</b>	<b>MISSIONE 1 - Servizi istituzionali, generali e di gestione</b>									
01	Organi istituzionali	7.174,17	7.173,60	0,57	0,00	0,00				0,00
02	Segreteria generale	0,00			0,00	0,00	0,00	0,00	0,00	0,00
03	Gestione economica, finanziaria, programmazione e provveditorato	0,00			0,00	0,00	0,00	0,00	0,00	0,00
04	Gestione delle entrate tributarie e servizi fiscali	0,00			0,00	0,00	0,00	0,00	0,00	0,00
05	Gestione dei beni demaniali e patrimoniali	39.230,00	12.876,37		0,00	26.353,63				26.353,63
06	Ufficio tecnico	0,00			0,00	0,00				0,00
07	Elezioni e consultazioni popolari - Anagrafe e stato civile	0,00			0,00	0,00				0,00
08	Statistica e sistemi informativi				0,00	0,00				0,00
09	Assistenza tecnico-amministrativa agli enti locali				0,00	0,00				0,00
10	Risorse umane				0,00	0,00				0,00
11	Altri servizi generali	18.093,51	18.093,51		0,00	0,00				0,00
12	Politica regionale unitaria per i servizi istituzionali, generali e di gestione (solo per le Regioni)				0,00	0,00				0,00
<b>TOTALE MISSIONE 1 - Servizi istituzionali, generali e di gestione</b>		<b>64.497,68</b>	<b>38.143,48</b>	<b>0,57</b>	<b>0,00</b>	<b>26.353,63</b>	<b>0,00</b>	<b>0,00</b>	<b>0,00</b>	<b>26.353,63</b>
<b>02</b>	<b>MISSIONE 2 - Giustizia</b>									
01	Uffici giudiziari				0,00	0,00				0,00
02	Casa circondariale e altri servizi				0,00	0,00				0,00
03	Politica regionale unitaria per la giustizia (solo per le Regioni)				0,00	0,00				0,00
<b>TOTALE MISSIONE 2 - Giustizia</b>		<b>0,00</b>	<b>0,00</b>	<b>0,00</b>	<b>0,00</b>	<b>0,00</b>	<b>0,00</b>	<b>0,00</b>	<b>0,00</b>	<b>0,00</b>

COMPOSIZIONE PER MISSIONI E PROGRAMMI DEL FONDO PLURIENNALE VINCOLATO DELL'ESERCIZIO N DI RIFERIMENTO DEL BILANCIO

MISSIONI E PROGRAMMI		Fondo pluriennale vincolato al 31 dicembre dell'esercizio 2019	Spese impegnate negli esercizi precedenti e imputate all'esercizio 2020 e coperte dal fondo pluriennale vincolato	Riaccertamento degli impegni di cui alla lettera b) effettuata nel corso dell'esercizio 2020 (cd. economie di impegno)	Riaccertamento degli impegni di cui alla lettera b) effettuata nel corso dell'esercizio 2020 (cd. economie di impegno) su impegni pluriennali finanziati dal FPV e imputati agli esercizi successivi a N	Quota del fondo pluriennale vincolato al 31 dicembre dell'esercizio 2019 rinviata all'esercizio 2021 e successivi	Spese impegnate nell'esercizio 2020 con imputazione all'esercizio 2021 e coperte dal fondo pluriennale	Spese impegnate nell'esercizio 2020 con imputazione all'esercizio 2022 e coperte dal fondo pluriennale	Spese impegnate nell'esercizio 2020 con imputazione a esercizi successivi a quelli considerati nel bilancio pluriennale e coperte dal fondo pluriennale vincolato	Fondo pluriennale vincolato al 31 dicembre dell'esercizio 2020
		(a)	(b)	(x)	(y)	(c) = (a)-(b)-(x)-(y)	(d)	(e)	(f)	g) = (c) + (d) + (e) + (f)
<b>03</b>	<b>MISSIONE 3 - Ordine pubblico e sicurezza</b>									
01	Polizia locale e amministrativa	0,00			0,00	0,00	0,00	0,00	0,00	0,00
02	Sistema integrato di sicurezza urbana				0,00	0,00				0,00
03	Politica regionale unitaria per l'ordine pubblico e la sicurezza (solo per le Regioni)				0,00	0,00				0,00
<b>TOTALE MISSIONE 3 - Ordine pubblico e sicurezza</b>		<b>0,00</b>	<b>0,00</b>	<b>0,00</b>	<b>0,00</b>	<b>0,00</b>	<b>0,00</b>	<b>0,00</b>	<b>0,00</b>	<b>0,00</b>
<b>04</b>	<b>MISSIONE 4 - Istruzione e diritto allo studio</b>									
01	Istruzione prescolastica				0,00	0,00				0,00
02	Altri ordini di istruzione	0,00			0,00	0,00	0,00	0,00	0,00	0,00
03	Edilizia scolastica (solo per le Regioni)				0,00	0,00				0,00
04	Istruzione universitaria				0,00	0,00				0,00
05	Istruzione tecnica superiore	0,00			0,00	0,00	0,00	0,00	0,00	0,00
06	Servizi ausiliari all'istruzione				0,00	0,00				0,00
07	Diritto allo studio				0,00	0,00				0,00
08	Politica regionale unitaria per l'istruzione e il diritto allo studio (solo per Regioni)				0,00	0,00				0,00
<b>TOTALE MISSIONE 4 - Istruzione e diritto allo studio</b>		<b>0,00</b>	<b>0,00</b>	<b>0,00</b>	<b>0,00</b>	<b>0,00</b>	<b>0,00</b>	<b>0,00</b>	<b>0,00</b>	<b>0,00</b>
<b>05</b>	<b>MISSIONE 5 - Tutela e valorizzazione dei beni e attività culturali</b>									
01	Valorizzazione dei beni di interesse storico	0,00			0,00	0,00	0,00	0,00	0,00	0,00
02	Attività culturali e interventi diversi nel settore culturale	0,00			0,00	0,00	0,00	0,00	0,00	0,00
03	Politica regionale unitaria per la tutela dei beni e delle attività culturali (solo per le Regioni)				0,00	0,00				0,00
<b>TOTALE MISSIONE 5 - Tutela e valorizzazione dei beni e attività culturali</b>		<b>0,00</b>	<b>0,00</b>	<b>0,00</b>	<b>0,00</b>	<b>0,00</b>	<b>0,00</b>	<b>0,00</b>	<b>0,00</b>	<b>0,00</b>

COMPOSIZIONE PER MISSIONI E PROGRAMMI DEL FONDO PLURIENNALE VINCOLATO DELL'ESERCIZIO N DI RIFERIMENTO DEL BILANCIO

MISSIONI E PROGRAMMI		Fondo pluriennale vincolato al 31 dicembre dell'esercizio 2019	Spese impegnate negli esercizi precedenti e imputate all'esercizio 2020 e coperte dal fondo pluriennale vincolato	Riaccertamento degli impegni di cui alla lettera b) effettuata nel corso dell'esercizio 2020 (cd. economie di impegno)	Riaccertamento degli impegni di cui alla lettera b) effettuata nel corso dell'esercizio 2020 (cd. economie di impegno) su impegni pluriennali finanziati dal FPV e imputati agli esercizi successivi a N	Quota del fondo pluriennale vincolato al 31 dicembre dell'esercizio 2019 rinviata all'esercizio 2021 e successivi	Spese impegnate nell'esercizio 2020 con imputazione all'esercizio 2021 e coperte dal fondo pluriennale	Spese impegnate nell'esercizio 2020 con imputazione all'esercizio 2022 e coperte dal fondo pluriennale	Spese impegnate nell'esercizio 2020 con imputazione a esercizi successivi a quelli considerati nel bilancio pluriennale e coperte dal fondo pluriennale vincolato	Fondo pluriennale vincolato al 31 dicembre dell'esercizio 2020
		(a)	(b)	(x)	(y)	(c) = (a)-(b)-(x)-(y)	(d)	(e)	(f)	g) = (c) + (d) + (e) + (f)
<b>06</b>	<b>MISSIONE 6 - Politiche giovanili, sport e tempo libero</b>									
01	Sport e tempo libero	4.700,00	4.700,00		0,00	0,00				0,00
02	Giovani	0,00			0,00	0,00				0,00
03	Politica regionale unitaria per i giovani, lo sport e il tempo libero (solo per le Regioni)				0,00	0,00				0,00
<b>TOTALE MISSIONE 6 - Politiche giovanili, sport e tempo libero</b>		<b>4.700,00</b>	<b>4.700,00</b>	<b>0,00</b>	<b>0,00</b>	<b>0,00</b>	<b>0,00</b>	<b>0,00</b>	<b>0,00</b>	<b>0,00</b>
<b>07</b>	<b>MISSIONE 7 - Turismo</b>									
01	Sviluppo e valorizzazione del turismo	0,00			0,00	0,00	0,00	0,00	0,00	0,00
02	Politica regionale unitaria per il turismo (solo per le Regioni)				0,00	0,00				0,00
<b>TOTALE MISSIONE 7 - Turismo</b>		<b>0,00</b>	<b>0,00</b>	<b>0,00</b>	<b>0,00</b>	<b>0,00</b>	<b>0,00</b>	<b>0,00</b>	<b>0,00</b>	<b>0,00</b>
<b>08</b>	<b>MISSIONE 8 - Assetto del territorio ed edilizia abitativa</b>									
01	Urbanistica	68.710,01	64.210,01	4.500,00	0,00	0,00	0,00	0,00	0,00	0,00
02	Edilizia residenziale pubblica e locale e piani di edilizia economico-popolare	0,00			0,00	0,00	0,00	0,00	0,00	0,00
03	Politica regionale unitaria per l'assetto del territorio e l'edilizia abitativa (solo per le Regioni)				0,00	0,00				0,00
<b>TOTALE MISSIONE 8 - Assetto del territorio ed edilizia abitativa</b>		<b>68.710,01</b>	<b>64.210,01</b>	<b>4.500,00</b>	<b>0,00</b>	<b>0,00</b>	<b>0,00</b>	<b>0,00</b>	<b>0,00</b>	<b>0,00</b>



COMPOSIZIONE PER MISSIONI E PROGRAMMI DEL FONDO PLURIENNALE VINCOLATO DELL'ESERCIZIO N DI RIFERIMENTO DEL BILANCIO

MISSIONI E PROGRAMMI	Fondo pluriennale vincolato al 31 dicembre dell'esercizio 2019	Spese impegnate negli esercizi precedenti e imputate all'esercizio 2020 e coperte dal fondo pluriennale vincolato	Riaccertamento degli impegni di cui alla lettera b) effettuata nel corso dell'esercizio 2020 (cd. economie di impegno)	Riaccertamento degli impegni di cui alla lettera b) effettuata nel corso dell'esercizio 2020 (cd. economie di impegno) su impegni pluriennali finanziati dal FPV e imputati agli esercizi successivi a N	Quota del fondo pluriennale vincolato al 31 dicembre dell'esercizio 2019 rinviata all'esercizio 2021 e successivi	Spese impegnate nell'esercizio 2020 con imputazione all'esercizio 2021 e coperte dal fondo pluriennale	Spese impegnate nell'esercizio 2020 con imputazione all'esercizio 2022 e coperte dal fondo pluriennale	Spese impegnate nell'esercizio 2020 con imputazione a esercizi successivi a quelli considerati nel bilancio pluriennale e coperte dal fondo pluriennale vincolato	Fondo pluriennale vincolato al 31 dicembre dell'esercizio 2020
	(a)	(b)	(x)	(y)	(c) = (a)-(b)-(x)-(y)	(d)	(e)	(f)	g) = (c) + (d) + (e) + (f)
<b>09 MISSIONE 9 - Sviluppo sostenibile e tutela del territorio e dell'ambiente</b>									
01 Difesa del suolo	0,00			0,00	0,00				0,00
02 Tutela, valorizzazione e recupero ambientale				0,00	0,00				0,00
03 Rifiuti	0,00			0,00	0,00	0,00	0,00	0,00	0,00
04 Servizio idrico integrato				0,00	0,00				0,00
05 Aree protette, parchi naturali, protezione naturalistica e forestazione	0,00			0,00	0,00	0,00	0,00	0,00	0,00
06 Tutela e valorizzazione delle risorse idriche				0,00	0,00	0,00	0,00	0,00	0,00
07 Sviluppo sostenibile territorio montano piccoli Comuni				0,00	0,00				0,00
08 Qualità dell'aria e riduzione dell'inquinamento				0,00	0,00				0,00
09 Politica regionale unitaria per lo sviluppo sostenibile e la tutela del territorio e dell'ambiente (solo per le Regioni)				0,00	0,00				0,00
<b>TOTALE MISSIONE 9 - Sviluppo sostenibile e tutela del territorio e dell'ambiente</b>	<b>0,00</b>	<b>0,00</b>	<b>0,00</b>	<b>0,00</b>	<b>0,00</b>	<b>0,00</b>	<b>0,00</b>	<b>0,00</b>	<b>0,00</b>
<b>10 MISSIONE 10 - Trasporti e diritto alla mobilità</b>									
01 Trasporto ferroviario				0,00	0,00				0,00
02 Trasporto pubblico local				0,00	0,00				0,00
03 Trasporto per vie d'acqua				0,00	0,00				0,00
04 Altre modalità di trasporto pubblico				0,00	0,00				0,00
05 Viabilità e infrastrutture stradali	0,00			0,00	0,00	11.181,00	0,00	0,00	11.181,00
06 Politica regionale unitaria per i trasporti e il diritto alla mobilità (solo per le Regioni)				0,00	0,00				0,00
<b>TOTALE MISSIONE 10 - Trasporti e diritto alla mobilità</b>	<b>0,00</b>	<b>0,00</b>	<b>0,00</b>	<b>0,00</b>	<b>0,00</b>	<b>11.181,00</b>	<b>0,00</b>	<b>0,00</b>	<b>11.181,00</b>

COMPOSIZIONE PER MISSIONI E PROGRAMMI DEL FONDO PLURIENNALE VINCOLATO DELL'ESERCIZIO N DI RIFERIMENTO DEL BILANCIO

MISSIONI E PROGRAMMI		Fondo pluriennale vincolato al 31 dicembre dell'esercizio 2019	Spese impegnate negli esercizi precedenti e imputate all'esercizio 2020 e coperte dal fondo pluriennale vincolato	Riaccertamento degli impegni di cui alla lettera b) effettuata nel corso dell'esercizio 2020 (cd. economie di impegno)	Riaccertamento degli impegni di cui alla lettera b) effettuata nel corso dell'esercizio 2020 (cd. economie di impegno) su impegni pluriennali finanziati dal FPV e imputati agli esercizi successivi a N	Quota del fondo pluriennale vincolato al 31 dicembre dell'esercizio 2019 rinviata all'esercizio 2021 e successivi	Spese impegnate nell'esercizio 2020 con imputazione all'esercizio 2021 e coperte dal fondo pluriennale	Spese impegnate nell'esercizio 2020 con imputazione all'esercizio 2022 e coperte dal fondo pluriennale	Spese impegnate nell'esercizio 2020 con imputazione a esercizi successivi a quelli considerati nel bilancio pluriennale e coperte dal fondo pluriennale vincolato	Fondo pluriennale vincolato al 31 dicembre dell'esercizio 2020
		(a)	(b)	(x)	(y)	(c) = (a)-(b)-(x)-(y)	(d)	(e)	(f)	g) = (c) + (d) + (e) + (f)
<b>11</b>	<b>MISSIONE 11 - Soccorso civile</b>									
01	Sistema di protezione civile				0,00	0,00				0,00
02	Interventi a seguito di calamità naturali				0,00	0,00				0,00
03	Politica regionale unitaria per il soccorso e la protezione civile (solo per le Regioni)				0,00	0,00				0,00
<b>TOTALE MISSIONE 11 - Soccorso civile</b>		<b>0,00</b>	<b>0,00</b>	<b>0,00</b>	<b>0,00</b>	<b>0,00</b>	<b>0,00</b>	<b>0,00</b>	<b>0,00</b>	<b>0,00</b>
<b>12</b>	<b>MISSIONE 12 - Diritti sociali, politiche sociali e famiglia</b>									
01	Interventi per l'infanzia e per i minori	0,00			0,00	0,00	14.420,00	0,00	0,00	14.420,00
02	Interventi per la disabilità	0,00			0,00	0,00				0,00
03	Interventi per gli anziani				0,00	0,00				0,00
04	Interventi per soggetti a rischio di esclusione sociale	0,00			0,00	0,00	23.761,13	0,00	0,00	23.761,13
05	Interventi a favore delle famiglie				0,00	0,00	14.293,83	0,00	0,00	14.293,83
06	Interventi per il diritto alla casa				0,00	0,00				0,00
07	Programmazione e governo della rete dei servizi sociosanitari e sociali				0,00	0,00				0,00
08	Cooperazione e associazionismo				0,00	0,00				0,00
09	Servizio necroscopico e cimiteriale	0,00			0,00	0,00				0,00
10	Politica regionale unitaria per i diritti sociali e la famiglia (solo per le Regioni)				0,00	0,00				0,00
<b>TOTALE MISSIONE 12 - Diritti sociali, politiche sociali e famiglia</b>		<b>0,00</b>	<b>0,00</b>	<b>0,00</b>	<b>0,00</b>	<b>0,00</b>	<b>52.474,96</b>	<b>0,00</b>	<b>0,00</b>	<b>52.474,96</b>

COMPOSIZIONE PER MISSIONI E PROGRAMMI DEL FONDO PLURIENNALE VINCOLATO DELL'ESERCIZIO N DI RIFERIMENTO DEL BILANCIO

MISSIONI E PROGRAMMI		Fondo pluriennale vincolato al 31 dicembre dell'esercizio 2019	Spese impegnate negli esercizi precedenti e imputate all'esercizio 2020 e coperte dal fondo pluriennale vincolato	Riaccertamento degli impegni di cui alla lettera b) effettuata nel corso dell'esercizio 2020 (cd. economie di impegno)	Riaccertamento degli impegni di cui alla lettera b) effettuata nel corso dell'esercizio 2020 (cd. economie di impegno) su impegni pluriennali finanziati dal FPV e imputati agli esercizi successivi a N	Quota del fondo pluriennale vincolato al 31 dicembre dell'esercizio 2019 rinviata all'esercizio 2021 e successivi	Spese impegnate nell'esercizio 2020 con imputazione all'esercizio 2021 e coperte dal fondo pluriennale	Spese impegnate nell'esercizio 2020 con imputazione all'esercizio 2022 e coperte dal fondo pluriennale	Spese impegnate nell'esercizio 2020 con imputazione a esercizi successivi a quelli considerati nel bilancio pluriennale e coperte dal fondo pluriennale vincolato	Fondo pluriennale vincolato al 31 dicembre dell'esercizio 2020
		(a)	(b)	(x)	(y)	(c) = (a)-(b)-(x)-(y)	(d)	(e)	(f)	g) = (c) + (d) + (e) + (f)
<b>13</b>	<b>MISSIONE 13 - Tutela della salute</b>									
01	Servizio sanitario regionale - finanziamento ordinario corrente per la garanzia dei LEA				0,00	0,00				0,00
02	Servizio sanitario regionale - finanziamento aggiuntivo corrente per livelli di assistenza superiori				0,00	0,00				0,00
03	Servizio sanitario regionale - finanziamento aggiuntivo corrente per la copertura dello squilibrio d				0,00	0,00				0,00
06	Servizio sanitario regionale - restituzione maggiori gettiti SSN				0,00	0,00				0,00
07	Ulteriori spese in materia sanitaria				0,00	0,00				0,00
08	Politica regionale unitaria per la tutela della salute (solo per le Regioni)				0,00	0,00				0,00
<b>TOTALE MISSIONE 13 - Tutela della salute</b>		<b>0,00</b>	<b>0,00</b>	<b>0,00</b>	<b>0,00</b>	<b>0,00</b>	<b>0,00</b>	<b>0,00</b>	<b>0,00</b>	<b>0,00</b>
<b>14</b>	<b>MISSIONE 14 - Sviluppo economico e competitività</b>									
01	Industria, PMI e Artigianato				0,00	0,00	23.740,00	0,00	0,00	23.740,00
02	Commercio - reti distributive - tutela dei consumatori				0,00	0,00				0,00
03	Ricerca e innovazione				0,00	0,00				0,00
04	Reti e altri servizi di pubblica utilità				0,00	0,00				0,00
05	Politica regionale unitaria per lo sviluppo economico e la competitività (solo per le Regioni)				0,00	0,00				0,00
<b>TOTALE MISSIONE 14 - Sviluppo economico e competitività</b>		<b>0,00</b>	<b>0,00</b>	<b>0,00</b>	<b>0,00</b>	<b>0,00</b>	<b>23.740,00</b>	<b>0,00</b>	<b>0,00</b>	<b>23.740,00</b>
<b>15</b>	<b>MISSIONE 15 - Politiche per il lavoro e la formazione professionale</b>									
01	Servizi per lo sviluppo del mercato del lavoro				0,00	0,00				0,00
02	Formazione professionale				0,00	0,00				0,00
03	Sostegno all'occupazione				0,00	0,00				0,00
04	Politica regionale unitaria per il lavoro e la formazione professionale (solo per le Regioni)				0,00	0,00				0,00
<b>TOTALE MISSIONE 15 - Politiche per il lavoro e la formazione professionale</b>		<b>0,00</b>	<b>0,00</b>	<b>0,00</b>	<b>0,00</b>	<b>0,00</b>	<b>0,00</b>	<b>0,00</b>	<b>0,00</b>	<b>0,00</b>

COMPOSIZIONE PER MISSIONI E PROGRAMMI DEL FONDO PLURIENNALE VINCOLATO DELL'ESERCIZIO N DI RIFERIMENTO DEL BILANCIO

MISSIONI E PROGRAMMI		Fondo pluriennale vincolato al 31 dicembre dell'esercizio 2019	Spese impegnate negli esercizi precedenti e imputate all'esercizio 2020 e coperte dal fondo pluriennale vincolato	Riaccertamento degli impegni di cui alla lettera b) effettuata nel corso dell'esercizio 2020 (cd. economie di impegno)	Riaccertamento degli impegni di cui alla lettera b) effettuata nel corso dell'esercizio 2020 (cd. economie di impegno) su impegni pluriennali finanziati dal FPV e imputati agli esercizi successivi a N	Quota del fondo pluriennale vincolato al 31 dicembre dell'esercizio 2019 rinviata all'esercizio 2021 e successivi	Spese impegnate nell'esercizio 2020 con imputazione all'esercizio 2021 e coperte dal fondo pluriennale	Spese impegnate nell'esercizio 2020 con imputazione all'esercizio 2022 e coperte dal fondo pluriennale	Spese impegnate nell'esercizio 2020 con imputazione a esercizi successivi a quelli considerati nel bilancio pluriennale e coperte dal fondo pluriennale vincolato	Fondo pluriennale vincolato al 31 dicembre dell'esercizio 2020
		(a)	(b)	(x)	(y)	(c) = (a)-(b)-(x)-(y)	(d)	(e)	(f)	g) = (c) + (d) + (e) + (f)
<b>16</b>	<b>MISSIONE 16 - Agricoltura, politiche agroalimentari e pesca</b>									
01	Sistema Agroalimentare				0,00	0,00				0,00
02	Caccia e pesca				0,00	0,00				0,00
03	Politica regionale unitaria per l'agricoltura, i sistemi agroalimentari, la caccia e la pesca (solo per le Regioni)				0,00	0,00				0,00
	<b>TOTALE MISSIONE 16 - Agricoltura, politiche agroalimentari e pesca</b>	<b>0,00</b>	<b>0,00</b>	<b>0,00</b>	<b>0,00</b>	<b>0,00</b>	<b>0,00</b>	<b>0,00</b>	<b>0,00</b>	<b>0,00</b>
<b>17</b>	<b>MISSIONE 17 - Energia e diversificazione delle fonti energetiche</b>									
01	Fonti energetiche	0,00			0,00	0,00				0,00
02	Politica regionale unitaria per l'energia e la diversificazione delle fonti energetiche (solo per le Regioni)				0,00	0,00				0,00
	<b>TOTALE MISSIONE 17 - Energia e diversificazione delle fonti energetiche</b>	<b>0,00</b>	<b>0,00</b>	<b>0,00</b>	<b>0,00</b>	<b>0,00</b>	<b>0,00</b>	<b>0,00</b>	<b>0,00</b>	<b>0,00</b>
<b>18</b>	<b>MISSIONE 18 - Relazioni con le altre autonomie territoriali e locali</b>									
01	Relazioni finanziarie con le altre autonomie territoriali				0,00	0,00				0,00
02	Politica regionale unitaria per le relazioni con le altre autonomie territoriali e locali (solo per le Regioni)				0,00	0,00				0,00
	<b>TOTALE MISSIONE 18 - Relazioni con le altre autonomie territoriali e locali</b>	<b>0,00</b>	<b>0,00</b>	<b>0,00</b>	<b>0,00</b>	<b>0,00</b>	<b>0,00</b>	<b>0,00</b>	<b>0,00</b>	<b>0,00</b>
<b>19</b>	<b>MISSIONE 19 - Relazioni internazionali</b>									
01	Relazioni internazionali e Cooperazione allo sviluppo				0,00	0,00				0,00
02	Cooperazione territoriale (solo per le Regioni)				0,00	0,00				0,00
	<b>TOTALE MISSIONE 19 - Relazioni internazionali</b>	<b>0,00</b>	<b>0,00</b>	<b>0,00</b>	<b>0,00</b>	<b>0,00</b>	<b>0,00</b>	<b>0,00</b>	<b>0,00</b>	<b>0,00</b>

COMPOSIZIONE PER MISSIONI E PROGRAMMI DEL FONDO PLURIENNALE VINCOLATO DELL'ESERCIZIO N DI RIFERIMENTO DEL BILANCIO

MISSIONI E PROGRAMMI		Fondo pluriennale vincolato al 31 dicembre dell'esercizio 2019	Spese impegnate negli esercizi precedenti e imputate all'esercizio 2020 e coperte dal fondo pluriennale vincolato	Riaccertamento degli impegni di cui alla lettera b) effettuata nel corso dell'esercizio 2020 (cd. economie di impegno)	Riaccertamento degli impegni di cui alla lettera b) effettuata nel corso dell'esercizio 2020 (cd. economie di impegno) su impegni pluriennali finanziati dal FPV e imputati agli esercizi successivi a N	Quota del fondo pluriennale vincolato al 31 dicembre dell'esercizio 2019 rinviata all'esercizio 2021 e successivi	Spese impegnate nell'esercizio 2020 con imputazione all'esercizio 2021 e coperte dal fondo pluriennale	Spese impegnate nell'esercizio 2020 con imputazione all'esercizio 2022 e coperte dal fondo pluriennale	Spese impegnate nell'esercizio 2020 con imputazione a esercizi successivi a quelli considerati nel bilancio pluriennale e coperte dal fondo pluriennale vincolato	Fondo pluriennale vincolato al 31 dicembre dell'esercizio 2020
		(a)	(b)	(x)	(y)	(c) = (a)-(b)-(x)-(y)	(d)	(e)	(f)	g) = (c) + (d) + (e) + (f)
<b>20</b>	<b>MISSIONE 20 - Fondi da ripartire</b>									
01	Fondo di riserva				0,00	0,00				0,00
02	Fondo crediti di dubbia esigibilità				0,00	0,00				0,00
03	Altri fondi				0,00	0,00				0,00
	<b>TOTALE MISSIONE 20 - Fondi da ripartire</b>	<b>0,00</b>	<b>0,00</b>	<b>0,00</b>	<b>0,00</b>	<b>0,00</b>	<b>0,00</b>	<b>0,00</b>	<b>0,00</b>	<b>0,00</b>
<b>50</b>	<b>MISSIONE 50 - Debito pubblico</b>									
01	Quota interessi ammortamento mutui e prestiti obbligazionari				0,00	0,00				0,00
02	Quota capitale ammortamento mutui e prestiti obbligazionari				0,00	0,00				0,00
	<b>TOTALE MISSIONE 50 - Debito pubblico</b>	<b>0,00</b>	<b>0,00</b>	<b>0,00</b>	<b>0,00</b>	<b>0,00</b>	<b>0,00</b>	<b>0,00</b>	<b>0,00</b>	<b>0,00</b>
<b>60</b>	<b>MISSIONE 60 - Anticipazioni finanziarie</b>									
01	Restituzione anticipazione di tesoreria				0,00	0,00				0,00
	<b>TOTALE MISSIONE 60 - Anticipazioni finanziarie</b>	<b>0,00</b>	<b>0,00</b>	<b>0,00</b>	<b>0,00</b>	<b>0,00</b>	<b>0,00</b>	<b>0,00</b>	<b>0,00</b>	<b>0,00</b>
<b>99</b>	<b>MISSIONE 99 - Servizi per conto terzi</b>									
01	Servizi per conto terzi e Partite di giro				0,00	0,00				0,00
02	Anticipazioni per il finanziamento del SSN				0,00	0,00				0,00
	<b>TOTALE MISSIONE 99 - Servizi per conto terzi</b>	<b>0,00</b>	<b>0,00</b>	<b>0,00</b>	<b>0,00</b>	<b>0,00</b>	<b>0,00</b>	<b>0,00</b>	<b>0,00</b>	<b>0,00</b>
	<b>TOTALE</b>	<b>137.907,69</b>	<b>107.053,49</b>	<b>4.500,57</b>	<b>0,00</b>	<b>26.353,63</b>	<b>87.395,96</b>	<b>0,00</b>	<b>0,00</b>	<b>113.749,59</b>



**Comune di Acquaviva Platani**  
PIAZZA MUNICIPIO  
93010 (CL)  
C.F. 81000730853 P. IVA 01556350856

**CONTO DEL BILANCIO - GESTIONE DELLE SPESE**  
**FUNZIONI DELEGATE DALLE REGIONI**

**ESERCIZIO: 2020**

**CONTO DEL BILANCIO - GESTIONE DELLE SPESE  
FUNZIONI DELEGATE DALLE REGIONI**

MISSIONE, PROGRAMMA, TITOLO	DENOMINAZIONE	RESIDUI PASSIVI AL 1/1/2020 (RS)	PAGAMENTI IN C/RESIDUI (PR)	RIACCERTAMENTI RESIDUI (R)		RESIDUI PASSIVI DA ESERCIZI PRECEDENTI (EP=RS-PR+R)	
		PREVISIONI DEFINITIVE DI COMPETENZA (CP)	PAGAMENTI IN C/COMPETENZA (PC)	IMPEGNI (I)	ECONOMIE DI COMPETENZA (ECP)	RESIDUI PASSIVI DA ESERCIZIO DI COMPETENZA (EC= I-PC)	
		PREVISIONI DEFINITIVE DI CASSA (CS)	TOTALE PAGAMENTI (TP)	FONDO PLURIENNALE VINCOLATO (FPV)		TOTALE RESIDUI PASSIVI DA RIPORTARE (TR=EP+EC)	
<b>MISSIONE</b>	<b>1</b>	<b>Servizi istituzionali, generali e di gestione</b>					
<b>0102</b>	<b>Programma</b>	<b>2</b>	<b>Segreteria generale</b>				
TITOLO	Spese correnti	RS 0,00 CP 0,00 CS 0,00	PR 0,00 PC 0,00 PR 0,00	R 0,00 I 0,00 FPV 0,00		EP EC TR	
<b>Totale Programma</b>	<b>2</b>	<b>Segreteria generale</b>	RS 0,00 CP 0,00 CS 0,00	PR 0,00 PC 0,00 PR 0,00	R 0,00 I 0,00 FPV 0,00	ECP 0,00 EP 0,00 EC 0,00 TR 0,00	
<b>Totale Missione</b>	<b>1</b>	<b>Servizi istituzionali, generali e di gestione</b>	RS 0,00 CP 0,00 CS 0,00	PR 0,00 PC 0,00 PR 0,00	R 0,00 I 0,00 FPV 0,00	ECP 0,00 EP 0,00 EC 0,00 TR 0,00	
<b>TOTALE MISSIONI</b>		RS 0,00 CP 0,00 CS 0,00	PR 0,00 PC 0,00 PR 0,00	R 0,00 I 0,00 FPV 0,00	ECP 0,00	EP 0,00 EC 0,00 TR 0,00	



**Comune di Acquaviva Platani**  
PIAZZA MUNICIPIO  
93010 (CL)  
C.F. 81000730853 P. IVA 01556350856

**Impegni pluriennali**

**ESERCIZIO: 2020**



**IMPEGNI ASSUNTI NELL'ESERCIZIO DI RIFERIMENTO E NEGLI ESERCIZI PRECEDENTI IMPUTATI ALL'ANNO SUCCESSIVO CUI SI RIFERISCE IL RENDICONTO E SEGUENTI**

TITOLI E MACROAGGREGATI DI SPESA		Anno successivo a quello cui si riferisce il rendiconto		Secondo anno successivo a quello cui si riferisce il rendiconto		Anni successivi
		Previsioni di competenza	Impegni	Previsioni di competenza del bilancio pluriennale	Impegni	Impegni
<b>TITOLO 1 - Spese correnti</b>						
101	Redditi da lavoro dipendente	1.058.139,17		1.060.239,43		
102	Imposte e tasse a carico dell'ente	66.105,15		66.105,15		
103	Acquisto di beni e servizi	468.395,45	62.260,19	455.082,00	4.039,68	
104	Trasferimenti correnti	270.989,71	63.863,83	218.066,28		
105	Trasferimenti di tributi					
106	Fondi perequativi					
107	Interessi passivi	12.501,66		12.551,66		
108	Altre spese per redditi da capitale					
109	Rimborsi e poste correttive delle entrate	3.000,00		3.000,00		
110	Altre spese correnti	129.919,17	2.100,00	128.014,64		
<b>TOTALE TITOLO 1</b>		<b>2.009.050,31</b>	<b>128.224,02</b>	<b>1.943.059,16</b>	<b>4.039,68</b>	<b>0,00</b>
<b>TITOLO 2 - Spese in conto capitale</b>						
201	Tributi in conto capitale a carico dell'ente					
202	Investimenti fissi lordi e acquisto di terreni	10.799.760,75	2.934.253,91	10.427.666,84		
203	Contributi agli investimenti	170.000,00				
204	Altri trasferimenti in conto capitale	2.000,00		2.000,00		
205	Altre spese in conto capitale	1.400,00		1.400,00		
<b>TOTALE TITOLO 2</b>		<b>10.973.160,75</b>	<b>2.934.253,91</b>	<b>10.431.066,84</b>	<b>0,00</b>	<b>0,00</b>
<b>TITOLO 3 - Spese per incremento attività finanziarie</b>						
301	Acquisizioni di attività finanziarie					
302	Concessione crediti di breve termine					
303	Concessione crediti di medio-lungo termine					
304	Altre spese per incremento di attività finanziarie					
<b>TOTALE TITOLO 3</b>		<b>0,00</b>	<b>0,00</b>	<b>0,00</b>	<b>0,00</b>	<b>0,00</b>
<b>TITOLO 4 - Rimborso Prestiti</b>						

**IMPEGNI ASSUNTI NELL'ESERCIZIO DI RIFERIMENTO E NEGLI ESERCIZI PRECEDENTI IMPUTATI ALL'ANNO  
SUCCESSIVO CUI SI RIFERISCE IL RENDICONTO E SEGUENTI**

TITOLI E MACROAGGREGATI DI SPESA		Anno successivo a quello cui si riferisce il rendiconto		Secondo anno successivo a quello cui si riferisce il rendiconto		Anni successivi
		Previsioni di competenza	Impegni	Previsioni di competenza del bilancio pluriennale	Impegni	Impegni
401	Rimborso di titoli obbligazionari					
402	Rimborso prestiti a breve termine					
403	Rimborso mutui e altri finanziamenti a medio lungo termine	33.558,75		33.758,75		
404	Rimborso di altre forme di indebitamento					
405	Fondi per rimborso prestiti					
<b>TOTALE TITOLO 4</b>		<b>33.558,75</b>	<b>0,00</b>	<b>33.758,75</b>	<b>0,00</b>	<b>0,00</b>
<b>TITOLO 5 - Chiusura Anticipazioni ricevute da istituto tesoriere/cassiere</b>						
501	Chiusura Anticipazioni ricevute da istituto tesoriere/cassiere	1.500.000,00		1.500.000,00		
<b>TOTALE TITOLO 5</b>		<b>1.500.000,00</b>	<b>0,00</b>	<b>1.500.000,00</b>	<b>0,00</b>	<b>0,00</b>
<b>TITOLO 7 - Uscite per conto terzi e partite di giro</b>						
701	Uscite per partite di giro	476.130,81		476.130,81		
702	Uscite per conto terzi	156.433,36		156.433,36		
<b>TOTALE TITOLO 7</b>		<b>632.564,17</b>	<b>0,00</b>	<b>632.564,17</b>	<b>0,00</b>	<b>0,00</b>
<b>TOTALE SPESE</b>		<b>15.148.333,98</b>	<b>3.062.477,93</b>	<b>14.540.448,92</b>	<b>4.039,68</b>	<b>0,00</b>



**Comune di Acquaviva Platani**  
C.F. 81000730853 P. IVA 01556350856  
93010 (CL)

**TABELLA DEI PARAMETRI OBIETTIVI AI FINI DELL'ACCERTAMENTO DELLA  
CONDIZIONE DI ENTE STRUTTURALMENTE DEFICITARIO**

**ESERCIZIO: 2020**

**TABELLA DEI PARAMETRI OBIETTIVI AI FINI DELL'ACCERTAMENTO DELLA CONDIZIONE DI ENTE STRUTTURALMENTE DEFICITARIO**

		Barrare la condizione che ricorre	
P1	Indicatore 1.1 (Incidenza spese rigide (ripiano disavanzo, personale e debito) su entrate correnti) maggiore del 47%	SI	<del>XO</del>
P2	Indicatore 2.8 (Incidenza degli incassi delle entrate proprie sulle previsioni definitive di parte corrente) minore del 26%	SI	<del>XO</del>
P3	Indicatore 3.2 (Anticipazione chiuse solo contabilmente) maggiore di 0	SI	<del>XO</del>
P4	Indicatore 10.3 (Sostenibilita' debiti finanziari) maggiore del 15%	SI	<del>XO</del>
P5	Indicatore 12.4 (Sostenibilita' disavanzo effettivamente a carico dell'esercizio) maggiore del 1.20%	SI	<del>XO</del>
P6	Indicatore 13.1 (Debiti riconosciuti e finanziati) maggiore del 1%	SI	<del>XO</del>
P7	[Indicatore 13.2 (Debiti in corso di riconoscimento) + Indicatore 13.3 (Debiti riconosciuti e in corso di finanziamento)] maggiore del 0.60%	SI	<del>XO</del>
P8	Indicatore concernente l'effettiva capacità di riscossione minore del 55%	SI	<del>XO</del>

Gli enti locali che presentano almeno la metà dei parametri deficitari (la condizione "SI" identifica il parametro deficitario) sono strutturalmente deficitari ai sensi dell'articolo 242, comma 1, Tuel.

<b>Sulla base dei parametri suindicati l'ente è da considerarsi in condizioni strutturalmente deficitarie</b>	<b>SI</b>	<del><b>XO</b></del>
---	-----------	----------------------



**Comune di Acquaviva Platani**  
PIAZZA MUNICIPIO  
93010 (CL)  
C.F. 81000730853 P. IVA 01556350856

**PROSPETTO DELLE SPESE DI BILANCIO PER MISSIONI, PROGRAMMI E MACROAGGREGATI**

**ESERCIZIO: 2020**

**PROSPETTO DELLE SPESE DI BILANCIO PER MISSIONI, PROGRAMMI E MACROAGGREGATI**  
**SPESE CORRENTI - PAGAMENTI C/RESIDUI**  
**Esercizio finanziario 2020**

MISSIONI E PROGRAMMI \ MACROAGGREGATI	Redditi da lavoro dipendente	Imposte e tasse a carico dell'ente	Acquisto di beni e servizi	Trasferimenti correnti	Trasferimenti di tributi	Fondi perequativi	Interessi passivi	Altre spese per redditi da capitale	Rimborsi e poste correttive delle entrate	Altre spese correnti	TOTALE
	101	102	103	104	105	106	107	108	109	110	100
<b>1 Servizi istituzionali, generali e di gestione</b>											
1 Organi istituzionali	0,00	0,00	6.567,09	0,00	0,00	0,00	0,00	0,00	0,00	2.721,82	9.288,91
2 Segreteria generale	31.415,44	0,00	14.623,41	0,00	0,00	0,00	0,00	0,00	0,00	5,12	46.043,97
3 Gestione economica, finanziaria, programmazione e provveditorato	0,00	0,00	7.533,50	0,00	0,00	0,00	0,00	0,00	0,00	0,00	7.533,50
4 Gestione delle entrate tributarie e servizi fiscali	0,00	0,00	0,00	0,00	0,00	0,00	0,00	0,00	472,00	0,00	472,00
5 Gestione dei beni demaniali e patrimoniali	0,00	0,00	0,00	0,00	0,00	0,00	0,00	0,00	0,00	0,00	0,00
6 Ufficio tecnico	0,00	0,00	245,36	0,00	0,00	0,00	0,00	0,00	0,00	15,04	260,40
7 Elezioni e consultazioni popolari - Anagrafe e stato civile	0,00	0,00	667,22	83,95	0,00	0,00	0,00	0,00	0,00	0,00	751,17
8 Statistica e sistemi informativi	0,00	0,00	0,00	0,00	0,00	0,00	0,00	0,00	0,00	0,00	0,00
9 Assistenza tecnico-amministrativa agli enti locali	0,00	0,00	0,00	0,00	0,00	0,00	0,00	0,00	0,00	0,00	0,00
10 Risorse umane	0,00	0,00	0,00	0,00	0,00	0,00	0,00	0,00	0,00	0,00	0,00
11 Altri servizi generali	0,00	0,00	2.500,00	0,00	0,00	0,00	0,00	0,00	0,00	0,00	2.500,00
12 Politica regionale unitaria per i servizi istituzionali, generali e di gestione (solo per le Regioni)	0,00	0,00	0,00	0,00	0,00	0,00	0,00	0,00	0,00	0,00	0,00
<b>TOTALE MISSIONE 1 - Servizi istituzionali, generali e di gestione</b>	<b>31.415,44</b>	<b>0,00</b>	<b>32.136,58</b>	<b>83,95</b>	<b>0,00</b>	<b>0,00</b>	<b>0,00</b>	<b>0,00</b>	<b>472,00</b>	<b>2.741,98</b>	<b>66.849,95</b>
<b>2 Giustizia</b>											
1 Uffici giudiziari	0,00	0,00	0,00	0,00	0,00	0,00	0,00	0,00	0,00	0,00	0,00
2 Casa circondariale e altri servizi	0,00	0,00	0,00	0,00	0,00	0,00	0,00	0,00	0,00	0,00	0,00
3 Politica regionale unitaria per la giustizia (solo per le Regioni)	0,00	0,00	0,00	0,00	0,00	0,00	0,00	0,00	0,00	0,00	0,00
<b>TOTALE MISSIONE 2 - Giustizia</b>	<b>0,00</b>	<b>0,00</b>	<b>0,00</b>	<b>0,00</b>	<b>0,00</b>	<b>0,00</b>	<b>0,00</b>	<b>0,00</b>	<b>0,00</b>	<b>0,00</b>	<b>0,00</b>
<b>3 Ordine pubblico e sicurezza</b>											
1 Polizia locale e amministrativa	0,00	0,00	3.951,60	0,00	0,00	0,00	0,00	0,00	0,00	5,12	3.956,72

<b>3</b>	<b>Ordine pubblico e sicurezza</b>											
2	Sistema integrato di sicurezza urbana	0,00	0,00	0,00	0,00	0,00	0,00	0,00	0,00	0,00	0,00	0,00
3	Politica regionale unitaria per l'ordine pubblico e la sicurezza (solo per le Regioni)	0,00	0,00	0,00	0,00	0,00	0,00	0,00	0,00	0,00	0,00	0,00
TOTALE MISSIONE 3 - Ordine pubblico e sicurezza		0,00	0,00	3.951,60	0,00	0,00	0,00	0,00	0,00	0,00	5,12	3.956,72
<b>4</b>	<b>Istruzione e diritto allo studio</b>											
1	Istruzione prescolastica	0,00	0,00	0,00	0,00	0,00	0,00	0,00	0,00	0,00	0,00	0,00
2	Altri ordini di istruzione	0,00	0,00	6.420,61	0,00	0,00	0,00	0,00	0,00	0,00	0,00	6.420,61
3	Edilizia scolastica (solo per le Regioni)	0,00	0,00	0,00	0,00	0,00	0,00	0,00	0,00	0,00	0,00	0,00
4	Istruzione universitaria	0,00	0,00	0,00	0,00	0,00	0,00	0,00	0,00	0,00	0,00	0,00
5	Istruzione tecnica superiore	0,00	0,00	13.908,94	0,00	0,00	0,00	0,00	0,00	0,00	0,00	13.908,94
6	Servizi ausiliari all'istruzione	0,00	0,00	0,00	0,00	0,00	0,00	0,00	0,00	0,00	0,00	0,00
7	Diritto allo studio	0,00	0,00	0,00	0,00	0,00	0,00	0,00	0,00	0,00	0,00	0,00
8	Politica regionale unitaria per l'istruzione e il diritto allo studio (solo per Regioni)	0,00	0,00	0,00	0,00	0,00	0,00	0,00	0,00	0,00	0,00	0,00
TOTALE MISSIONE 4 - Istruzione e diritto allo studio		0,00	0,00	20.329,55	0,00	0,00	0,00	0,00	0,00	0,00	0,00	20.329,55
<b>5</b>	<b>Tutela e valorizzazione dei beni e attività culturali</b>											
1	Valorizzazione dei beni di interesse storico	0,00	0,00	932,72	0,00	0,00	0,00	0,00	0,00	0,00	0,00	932,72
2	Attività culturali e interventi diversi nel settore culturale	0,00	0,00	4.341,04	390,00	0,00	0,00	0,00	0,00	0,00	0,00	4.731,04
3	Politica regionale unitaria per la tutela dei beni e delle attività culturali (solo per le Regioni)	0,00	0,00	0,00	0,00	0,00	0,00	0,00	0,00	0,00	0,00	0,00
TOTALE MISSIONE 5 - Tutela e valorizzazione dei beni e attività culturali		0,00	0,00	5.273,76	390,00	0,00	0,00	0,00	0,00	0,00	0,00	5.663,76
<b>6</b>	<b>Politiche giovanili, sport e tempo libero</b>											
1	Sport e tempo libero	0,00	0,00	272,49	0,00	0,00	0,00	0,00	0,00	0,00	0,00	272,49
2	Giovani	0,00	0,00	0,00	0,00	0,00	0,00	0,00	0,00	0,00	0,00	0,00
3	Politica regionale unitaria per i giovani, lo sport e il tempo libero (solo per le Regioni)	0,00	0,00	0,00	0,00	0,00	0,00	0,00	0,00	0,00	0,00	0,00
TOTALE MISSIONE 6 - Politiche giovanili, sport e tempo libero		0,00	0,00	272,49	0,00	0,00	0,00	0,00	0,00	0,00	0,00	272,49
<b>7</b>	<b>Turismo</b>											
1	Sviluppo e valorizzazione del turismo	0,00	0,00	0,00	0,00	0,00	0,00	0,00	0,00	0,00	0,00	0,00

<b>7</b>	<b>Turismo</b>												
2	Politica regionale unitaria per il turismo (solo per le Regioni)	0,00	0,00	0,00	0,00	0,00	0,00	0,00	0,00	0,00	0,00	0,00	0,00
TOTALE MISSIONE 7 - Turismo		0,00	0,00	0,00	0,00	0,00	0,00	0,00	0,00	0,00	0,00	0,00	0,00
<b>8</b>	<b>Assetto del territorio ed edilizia abitativa</b>												
1	Urbanistica	0,00	0,00	1.265,00	0,00	0,00	0,00	0,00	0,00	0,00	0,00	1.859,75	3.124,75
2	Edilizia residenziale pubblica e locale e piani di edilizia economico-popolare	0,00	0,00	34.862,24	0,00	0,00	0,00	0,00	0,00	0,00	0,00	0,00	34.862,24
3	Politica regionale unitaria per l'assetto del territorio e l'edilizia abitativa (solo per le Regioni)	0,00	0,00	0,00	0,00	0,00	0,00	0,00	0,00	0,00	0,00	0,00	0,00
TOTALE MISSIONE 8 - Assetto del territorio ed edilizia abitativa		0,00	0,00	36.127,24	0,00	0,00	0,00	0,00	0,00	0,00	0,00	1.859,75	37.986,99
<b>9</b>	<b>Sviluppo sostenibile e tutela del territorio e dell'ambiente</b>												
1	Difesa del suolo	0,00	0,00	0,00	0,00	0,00	0,00	0,00	0,00	0,00	0,00	0,00	0,00
2	Tutela, valorizzazione e recupero ambientale	0,00	0,00	0,00	0,00	0,00	0,00	0,00	0,00	0,00	0,00	0,00	0,00
3	Rifiuti	0,00	0,00	0,00	22.757,28	0,00	0,00	0,00	0,00	0,00	0,00	0,00	22.757,28
4	Servizio idrico integrato	0,00	0,00	0,00	0,00	0,00	0,00	0,00	0,00	0,00	0,00	0,00	0,00
5	Aree protette, parchi naturali, protezione naturalistica e forestazione	0,00	0,00	15.000,00	0,00	0,00	0,00	0,00	0,00	0,00	0,00	0,00	15.000,00
6	Tutela e valorizzazione delle risorse idriche	0,00	0,00	0,00	0,00	0,00	0,00	0,00	0,00	0,00	0,00	0,00	0,00
7	Sviluppo sostenibile territorio montano piccoli Comuni	0,00	0,00	0,00	0,00	0,00	0,00	0,00	0,00	0,00	0,00	0,00	0,00
8	Qualità dell'aria e riduzione dell'inquinamento	0,00	0,00	0,00	0,00	0,00	0,00	0,00	0,00	0,00	0,00	0,00	0,00
9	Politica regionale unitaria per lo sviluppo sostenibile e la tutela del territorio e dell'ambiente (solo per le Regioni)	0,00	0,00	0,00	0,00	0,00	0,00	0,00	0,00	0,00	0,00	0,00	0,00
TOTALE MISSIONE 9 - Sviluppo sostenibile e tutela del territorio e dell'ambiente		0,00	0,00	15.000,00	22.757,28	0,00	0,00	0,00	0,00	0,00	0,00	0,00	37.757,28
<b>10</b>	<b>Trasporti e diritto alla mobilità</b>												
1	Trasporto ferroviario	0,00	0,00	0,00	0,00	0,00	0,00	0,00	0,00	0,00	0,00	0,00	0,00
2	Trasporto pubblico local	0,00	0,00	0,00	0,00	0,00	0,00	0,00	0,00	0,00	0,00	0,00	0,00
3	Trasporto per vie d'acqua	0,00	0,00	0,00	0,00	0,00	0,00	0,00	0,00	0,00	0,00	0,00	0,00
4	Altre modalità di trasporto pubblico	0,00	0,00	0,00	0,00	0,00	0,00	0,00	0,00	0,00	0,00	0,00	0,00
5	Viabilità e infrastrutture stradali	0,00	0,00	0,00	0,00	0,00	0,00	0,00	0,00	0,00	0,00	0,00	0,00
6	Politica regionale unitaria per i trasporti e il diritto alla mobilità (solo per le Regioni)	0,00	0,00	0,00	0,00	0,00	0,00	0,00	0,00	0,00	0,00	0,00	0,00



<b>10</b>	<b>Trasporti e diritto alla mobilità</b>											
	TOTALE MISSIONE 10 - Trasporti e diritto alla mobilità	0,00	0,00	0,00	0,00	0,00	0,00	0,00	0,00	0,00	0,00	0,00
<b>11</b>	<b>Soccorso civile</b>											
1	Sistema di protezione civile	0,00	0,00	0,00	0,00	0,00	0,00	0,00	0,00	0,00	0,00	0,00
2	Interventi a seguito di calamità naturali	0,00	0,00	0,00	0,00	0,00	0,00	0,00	0,00	0,00	0,00	0,00
3	Politica regionale unitaria per il soccorso e la protezione civile (solo per le Regioni)	0,00	0,00	0,00	0,00	0,00	0,00	0,00	0,00	0,00	0,00	0,00
	TOTALE MISSIONE 11 - Soccorso civile	0,00	0,00	0,00	0,00	0,00	0,00	0,00	0,00	0,00	0,00	0,00
<b>12</b>	<b>Diritti sociali, politiche sociali e famiglia</b>											
1	Interventi per l'infanzia e per i minori	0,00	0,00	0,00	0,00	0,00	0,00	0,00	0,00	0,00	0,00	0,00
2	Interventi per la disabilità	0,00	0,00	0,00	5.400,00	0,00	0,00	0,00	0,00	0,00	0,00	5.400,00
3	Interventi per gli anziani	0,00	0,00	0,00	0,00	0,00	0,00	0,00	0,00	0,00	0,00	0,00
4	Interventi per soggetti a rischio di esclusione sociale	0,00	0,00	15.041,75	14.684,22	0,00	0,00	0,00	0,00	0,00	5,12	29.731,09
5	Interventi a favore delle famiglie	0,00	0,00	0,00	0,00	0,00	0,00	0,00	0,00	0,00	0,00	0,00
6	Interventi per il diritto alla casa	0,00	0,00	0,00	0,00	0,00	0,00	0,00	0,00	0,00	0,00	0,00
7	Programmazione e governo della rete dei servizi sociosanitari e sociali	0,00	0,00	0,00	0,00	0,00	0,00	0,00	0,00	0,00	0,00	0,00
8	Cooperazione e associazionismo	0,00	0,00	0,00	0,00	0,00	0,00	0,00	0,00	0,00	0,00	0,00
9	Servizio necroscopico e cimiteriale	0,00	0,00	170,55	0,00	0,00	0,00	0,00	0,00	0,00	0,00	170,55
10	Politica regionale unitaria per i diritti sociali e la famiglia (solo per le Regioni)	0,00	0,00	0,00	0,00	0,00	0,00	0,00	0,00	0,00	0,00	0,00
	TOTALE MISSIONE 12 - Diritti sociali, politiche sociali e famiglia	0,00	0,00	15.212,30	20.084,22	0,00	0,00	0,00	0,00	0,00	5,12	35.301,64
<b>13</b>	<b>Tutela della salute</b>											
1	Servizio sanitario regionale - finanziamento ordinario corrente per la garanzia dei LEA	0,00	0,00	0,00	0,00	0,00	0,00	0,00	0,00	0,00	0,00	0,00
2	Servizio sanitario regionale - finanziamento aggiuntivo corrente per livelli di assistenza superiori	0,00	0,00	0,00	0,00	0,00	0,00	0,00	0,00	0,00	0,00	0,00
3	Servizio sanitario regionale - finanziamento aggiuntivo corrente per la copertura dello squilibrio di	0,00	0,00	0,00	0,00	0,00	0,00	0,00	0,00	0,00	0,00	0,00
6	Servizio sanitario regionale - restituzione maggiori gettiti SSN	0,00	0,00	0,00	0,00	0,00	0,00	0,00	0,00	0,00	0,00	0,00
7	Ulteriori spese in materia sanitaria	0,00	0,00	0,00	0,00	0,00	0,00	0,00	0,00	0,00	0,00	0,00

<b>13</b>	<b>Tutela della salute</b>											
8	Politica regionale unitaria per la tutela della salute (solo per le Regioni)	0,00	0,00	0,00	0,00	0,00	0,00	0,00	0,00	0,00	0,00	0,00
TOTALE MISSIONE 13 - Tutela della salute		0,00	0,00	0,00	0,00	0,00	0,00	0,00	0,00	0,00	0,00	0,00
<b>14</b>	<b>Sviluppo economico e competitività</b>											
1	Industria, PMI e Artigianato	0,00	0,00	0,00	0,00	0,00	0,00	0,00	0,00	0,00	0,00	0,00
2	Commercio - reti distributive - tutela dei consumatori	0,00	0,00	0,00	0,00	0,00	0,00	0,00	0,00	0,00	0,00	0,00
3	Ricerca e innovazione	0,00	0,00	0,00	0,00	0,00	0,00	0,00	0,00	0,00	0,00	0,00
4	Reti e altri servizi di pubblica utilità	0,00	0,00	0,00	0,00	0,00	0,00	0,00	0,00	0,00	0,00	0,00
5	Politica regionale unitaria per lo sviluppo economico e la competitività (solo per le Regioni)	0,00	0,00	0,00	0,00	0,00	0,00	0,00	0,00	0,00	0,00	0,00
TOTALE MISSIONE 14 - Sviluppo economico e competitività		0,00	0,00	0,00	0,00	0,00	0,00	0,00	0,00	0,00	0,00	0,00
<b>15</b>	<b>Politiche per il lavoro e la formazione professionale</b>											
1	Servizi per lo sviluppo del mercato del lavoro	0,00	0,00	0,00	0,00	0,00	0,00	0,00	0,00	0,00	0,00	0,00
2	Formazione professionale	0,00	0,00	0,00	0,00	0,00	0,00	0,00	0,00	0,00	0,00	0,00
3	Sostegno all'occupazione	0,00	0,00	0,00	0,00	0,00	0,00	0,00	0,00	0,00	0,00	0,00
4	Politica regionale unitaria per il lavoro e la formazione professionale (solo per le Regioni)	0,00	0,00	0,00	0,00	0,00	0,00	0,00	0,00	0,00	0,00	0,00
TOTALE MISSIONE 15 - Politiche per il lavoro e la formazione professionale		0,00	0,00	0,00	0,00	0,00	0,00	0,00	0,00	0,00	0,00	0,00
<b>16</b>	<b>Agricoltura, politiche agroalimentari e pesca</b>											
1	Sistema Agroalimentare	0,00	0,00	0,00	0,00	0,00	0,00	0,00	0,00	0,00	0,00	0,00
2	Caccia e pesca	0,00	0,00	0,00	0,00	0,00	0,00	0,00	0,00	0,00	0,00	0,00
3	Politica regionale unitaria per l'agricoltura, i sistemi agroalimentari, la caccia e la pesca (solo per le Regioni)	0,00	0,00	0,00	0,00	0,00	0,00	0,00	0,00	0,00	0,00	0,00
TOTALE MISSIONE 16 - Agricoltura, politiche agroalimentari e pesca		0,00	0,00	0,00	0,00	0,00	0,00	0,00	0,00	0,00	0,00	0,00
<b>17</b>	<b>Energia e diversificazione delle fonti energetiche</b>											
1	Fonti energetiche	0,00	0,00	0,00	0,00	0,00	0,00	0,00	0,00	0,00	0,00	0,00
2	Politica regionale unitaria per l'energia e la diversificazione delle fonti energetiche (solo per le Regioni)	0,00	0,00	0,00	0,00	0,00	0,00	0,00	0,00	0,00	0,00	0,00
TOTALE MISSIONE 17 - Energia e diversificazione delle fonti energetiche		0,00	0,00	0,00	0,00	0,00	0,00	0,00	0,00	0,00	0,00	0,00

<b>18</b>	<b>Relazioni con le altre autonomie territoriali e locali</b>											
1	Relazioni finanziarie con le altre autonomie territoriali	0,00	0,00	0,00	0,00	0,00	0,00	0,00	0,00	0,00	0,00	0,00
2	Politica regionale unitaria per le relazioni con le altre autonomie territoriali e locali (solo per le Regioni)	0,00	0,00	0,00	0,00	0,00	0,00	0,00	0,00	0,00	0,00	0,00
TOTALE MISSIONE 18 - Relazioni con le altre autonomie territoriali e locali		0,00	0,00	0,00	0,00	0,00	0,00	0,00	0,00	0,00	0,00	0,00
<b>19</b>	<b>Relazioni internazionali</b>											
1	Relazioni internazionali e Cooperazione allo sviluppo	0,00	0,00	0,00	0,00	0,00	0,00	0,00	0,00	0,00	0,00	0,00
2	Cooperazione territoriale (solo per le Regioni)	0,00	0,00	0,00	0,00	0,00	0,00	0,00	0,00	0,00	0,00	0,00
TOTALE MISSIONE 19 - Relazioni internazionali		0,00	0,00	0,00	0,00	0,00	0,00	0,00	0,00	0,00	0,00	0,00
<b>20</b>	<b>Fondi da ripartire</b>											
1	Fondo di riserva	0,00	0,00	0,00	0,00	0,00	0,00	0,00	0,00	0,00	0,00	0,00
2	Fondo crediti di dubbia esigibilità	0,00	0,00	0,00	0,00	0,00	0,00	0,00	0,00	0,00	0,00	0,00
3	Altri fondi	0,00	0,00	0,00	0,00	0,00	0,00	0,00	0,00	0,00	0,00	0,00
TOTALE MISSIONE 20 - Fondi da ripartire		0,00	0,00	0,00	0,00	0,00	0,00	0,00	0,00	0,00	0,00	0,00
<b>50</b>	<b>Debito pubblico</b>											
1	Quota interessi ammortamento mutui e prestiti obbligazionari	0,00	0,00	0,00	0,00	0,00	0,00	0,00	0,00	0,00	0,00	0,00
TOTALE MISSIONE 50 - Debito pubblico		0,00	0,00	0,00	0,00	0,00	0,00	0,00	0,00	0,00	0,00	0,00
<b>60</b>	<b>Anticipazioni finanziarie</b>											
1	Restituzione anticipazione di tesoreria	0,00	0,00	0,00	0,00	0,00	0,00	0,00	0,00	0,00	0,00	0,00
TOTALE MISSIONE 60 - Anticipazioni finanziarie		0,00	0,00	0,00	0,00	0,00	0,00	0,00	0,00	0,00	0,00	0,00
<b>TOTALE SPESE CORRENTI</b>		<b>31.415,44</b>	<b>0,00</b>	<b>128.303,52</b>	<b>43.315,45</b>	<b>0,00</b>	<b>0,00</b>	<b>0,00</b>	<b>0,00</b>	<b>472,00</b>	<b>4.611,97</b>	<b>208.118,38</b>

**PROSPETTO DELLE SPESE DI BILANCIO PER MISSIONI, PROGRAMMI E MACROAGGREGATI**  
**SPESE IN CONTO CAPITALE E SPESE PER INCREMENTO DI ATTIVITA' FINANZIARIE - PAGAMENTI C/RESIDUI**

**Esercizio finanziario 2020**

MISSIONI E PROGRAMMI \ MACROAGGREGATI		Tributi in conto capitale a carico dell'ente	Investimenti fissi lordi e acquisto di terreni	Contributi agli investimenti	Altri trasferimenti in conto capitale	Altre spese in conto capitale	TOTALE Spese In conto Capitale	Acquisizioni di attività finanziarie	Concessione crediti di breve termine	Concessione crediti di medio-lungo termine	Altre spese per incremento di attività finanziarie	TOTALE SPESE PER INCREMENTO DI ATTIVITA' FINANZIARIE
		201	202	203	204	205	200	301	302	303	304	300
<b>1</b>	<b>Servizi istituzionali, generali e di gestione</b>											
1	Organi istituzionali	0,00	0,00	0,00	0,00	0,00	0,00	0,00	0,00	0,00	0,00	0,00
2	Segereteria generale	0,00	989,99	0,00	0,00	0,00	989,99	0,00	0,00	0,00	0,00	0,00
3	Gestione economica, finanziaria, programmazione e provveditorato	0,00	0,00	0,00	0,00	0,00	0,00	0,00	0,00	0,00	0,00	0,00
4	Gestione delle entrate tributarie e servizi fiscali	0,00	0,00	0,00	0,00	0,00	0,00	0,00	0,00	0,00	0,00	0,00
5	Gestione dei beni demaniali e patrimoniali	0,00	27.500,00	0,00	0,00	0,00	27.500,00	0,00	0,00	0,00	0,00	0,00
6	Ufficio tecnico	0,00	0,00	0,00	0,00	0,00	0,00	0,00	0,00	0,00	0,00	0,00
7	Elezioni e consultazioni popolari - Anagrafe e stato civile	0,00	0,00	0,00	0,00	0,00	0,00	0,00	0,00	0,00	0,00	0,00
8	Statistica e sistemi informativi	0,00	0,00	0,00	0,00	0,00	0,00	0,00	0,00	0,00	0,00	0,00
9	Assistenza tecnico-amministrativa agli enti locali	0,00	0,00	0,00	0,00	0,00	0,00	0,00	0,00	0,00	0,00	0,00
10	Risorse umane	0,00	0,00	0,00	0,00	0,00	0,00	0,00	0,00	0,00	0,00	0,00
11	Altri servizi generali	0,00	0,00	0,00	0,00	0,00	0,00	0,00	0,00	0,00	0,00	0,00
12	Politica regionale unitaria per i servizi istituzionali, generali e di gestione (solo per le Regioni)	0,00	0,00	0,00	0,00	0,00	0,00	0,00	0,00	0,00	0,00	0,00
	<b>TOTALE MISSIONE 1 - Servizi istituzionali, generali e di gestione</b>	<b>0,00</b>	<b>28.489,99</b>	<b>0,00</b>	<b>0,00</b>	<b>0,00</b>	<b>28.489,99</b>	<b>0,00</b>	<b>0,00</b>	<b>0,00</b>	<b>0,00</b>	<b>0,00</b>
<b>2</b>	<b>Giustizia</b>											
1	Uffici giudiziari	0,00	0,00	0,00	0,00	0,00	0,00	0,00	0,00	0,00	0,00	0,00
2	Casa circondariale e altri servizi	0,00	0,00	0,00	0,00	0,00	0,00	0,00	0,00	0,00	0,00	0,00
3	Politica regionale unitaria per la giustizia (solo per le Regioni)	0,00	0,00	0,00	0,00	0,00	0,00	0,00	0,00	0,00	0,00	0,00
	<b>TOTALE MISSIONE 2 - Giustizia</b>	<b>0,00</b>	<b>0,00</b>	<b>0,00</b>	<b>0,00</b>	<b>0,00</b>	<b>0,00</b>	<b>0,00</b>	<b>0,00</b>	<b>0,00</b>	<b>0,00</b>	<b>0,00</b>
<b>3</b>	<b>Ordine pubblico e sicurezza</b>											

<b>3</b>	<b>Ordine pubblico e sicurezza</b>											
1	Polizia locale e amministrativa	0,00	0,00	0,00	0,00	0,00	0,00	0,00	0,00	0,00	0,00	0,00
2	Sistema integrato di sicurezza urbana	0,00	0,00	0,00	0,00	0,00	0,00	0,00	0,00	0,00	0,00	0,00
3	Politica regionale unitaria per l'ordine pubblico e la sicurezza (solo per le Regioni)	0,00	0,00	0,00	0,00	0,00	0,00	0,00	0,00	0,00	0,00	0,00
TOTALE MISSIONE 3 - Ordine pubblico e sicurezza		0,00	0,00	0,00	0,00	0,00	0,00	0,00	0,00	0,00	0,00	0,00
<b>4</b>	<b>Istruzione e diritto allo studio</b>											
1	Istruzione prescolastica	0,00	0,00	0,00	0,00	0,00	0,00	0,00	0,00	0,00	0,00	0,00
2	Altri ordini di istruzione	0,00	0,00	0,00	0,00	0,00	0,00	0,00	0,00	0,00	0,00	0,00
3	Edilizia scolastica (solo per le Regioni)	0,00	0,00	0,00	0,00	0,00	0,00	0,00	0,00	0,00	0,00	0,00
4	Istruzione universitaria	0,00	0,00	0,00	0,00	0,00	0,00	0,00	0,00	0,00	0,00	0,00
5	Istruzione tecnica superiore	0,00	0,00	0,00	0,00	0,00	0,00	0,00	0,00	0,00	0,00	0,00
6	Servizi ausiliari all'istruzione	0,00	0,00	0,00	0,00	0,00	0,00	0,00	0,00	0,00	0,00	0,00
7	Diritto allo studio	0,00	0,00	0,00	0,00	0,00	0,00	0,00	0,00	0,00	0,00	0,00
8	Politica regionale unitaria per l'istruzione e il diritto allo studio (solo per Regioni)	0,00	0,00	0,00	0,00	0,00	0,00	0,00	0,00	0,00	0,00	0,00
TOTALE MISSIONE 4 - Istruzione e diritto allo studio		0,00	0,00	0,00	0,00	0,00	0,00	0,00	0,00	0,00	0,00	0,00
<b>5</b>	<b>Tutela e valorizzazione dei beni e attività culturali</b>											
1	Valorizzazione dei beni di interesse storico	0,00	0,00	0,00	0,00	0,00	0,00	0,00	0,00	0,00	0,00	0,00
2	Attività culturali e interventi diversi nel settore culturale	0,00	0,00	36.555,95	0,00	0,00	36.555,95	0,00	0,00	0,00	0,00	0,00
3	Politica regionale unitaria per la tutela dei beni e delle attività culturali (solo per le Regioni)	0,00	0,00	0,00	0,00	0,00	0,00	0,00	0,00	0,00	0,00	0,00
TOTALE MISSIONE 5 - Tutela e valorizzazione dei beni e attività culturali		0,00	0,00	36.555,95	0,00	0,00	36.555,95	0,00	0,00	0,00	0,00	0,00
<b>6</b>	<b>Politiche giovanili, sport e tempo libero</b>											
1	Sport e tempo libero	0,00	0,00	0,00	0,00	0,00	0,00	0,00	0,00	0,00	0,00	0,00
2	Giovani	0,00	1.864,01	0,00	0,00	0,00	1.864,01	0,00	0,00	0,00	0,00	0,00
3	Politica regionale unitaria per i giovani, lo sport e il tempo libero (solo per le Regioni)	0,00	0,00	0,00	0,00	0,00	0,00	0,00	0,00	0,00	0,00	0,00
TOTALE MISSIONE 6 - Politiche giovanili, sport e tempo libero		0,00	1.864,01	0,00	0,00	0,00	1.864,01	0,00	0,00	0,00	0,00	0,00

<b>7</b>	<b>Turismo</b>												
1	Sviluppo e valorizzazione del turismo	0,00	0,00	0,00	0,00	0,00	0,00	0,00	0,00	0,00	0,00	0,00	0,00
2	Politica regionale unitaria per il turismo (solo per le Regioni)	0,00	0,00	0,00	0,00	0,00	0,00	0,00	0,00	0,00	0,00	0,00	0,00
TOTALE MISSIONE 7 - Turismo		0,00	0,00	0,00	0,00	0,00	0,00	0,00	0,00	0,00	0,00	0,00	0,00
<b>8</b>	<b>Assetto del territorio ed edilizia abitativa</b>												
1	Urbanistica	0,00	670,30	0,00	0,00	0,00	670,30	0,00	0,00	0,00	0,00	0,00	0,00
2	Edilizia residenziale pubblica e locale e piani di edilizia economico-popolare	0,00	0,00	0,00	0,00	0,00	0,00	0,00	0,00	0,00	0,00	0,00	0,00
3	Politica regionale unitaria per l'assetto del territorio e l'edilizia abitativa (solo per le Regioni)	0,00	0,00	0,00	0,00	0,00	0,00	0,00	0,00	0,00	0,00	0,00	0,00
TOTALE MISSIONE 8 - Assetto del territorio ed edilizia abitativa		0,00	670,30	0,00	0,00	0,00	670,30	0,00	0,00	0,00	0,00	0,00	0,00
<b>9</b>	<b>Sviluppo sostenibile e tutela del territorio e dell'ambiente</b>												
1	Difesa del suolo	0,00	0,00	0,00	0,00	0,00	0,00	0,00	0,00	0,00	0,00	0,00	0,00
2	Tutela, valorizzazione e recupero ambientale	0,00	0,00	15.832,90	0,00	0,00	15.832,90	0,00	0,00	0,00	0,00	0,00	0,00
3	Rifiuti	0,00	0,00	0,00	0,00	0,00	0,00	0,00	0,00	0,00	0,00	0,00	0,00
4	Servizio idrico integrato	0,00	0,00	0,00	0,00	0,00	0,00	0,00	0,00	0,00	0,00	0,00	0,00
5	Aree protette, parchi naturali, protezione naturalistica e forestazione	0,00	0,00	0,00	0,00	0,00	0,00	0,00	0,00	0,00	0,00	0,00	0,00
6	Tutela e valorizzazione delle risorse idriche	0,00	0,00	0,00	0,00	0,00	0,00	0,00	0,00	0,00	0,00	0,00	0,00
7	Sviluppo sostenibile territorio montano piccoli Comuni	0,00	0,00	0,00	0,00	0,00	0,00	0,00	0,00	0,00	0,00	0,00	0,00
8	Qualità dell'aria e riduzione dell'inquinamento	0,00	0,00	0,00	0,00	0,00	0,00	0,00	0,00	0,00	0,00	0,00	0,00
9	Politica regionale unitaria per lo sviluppo sostenibile e la tutela del territorio e dell'ambiente (solo per le Regioni)	0,00	0,00	0,00	0,00	0,00	0,00	0,00	0,00	0,00	0,00	0,00	0,00
TOTALE MISSIONE 9 - Sviluppo sostenibile e tutela del territorio e dell'ambiente		0,00	0,00	15.832,90	0,00	0,00	15.832,90	0,00	0,00	0,00	0,00	0,00	0,00
<b>10</b>	<b>Trasporti e diritto alla mobilità</b>												
1	Trasporto ferroviario	0,00	0,00	0,00	0,00	0,00	0,00	0,00	0,00	0,00	0,00	0,00	0,00
2	Trasporto pubblico local	0,00	0,00	0,00	0,00	0,00	0,00	0,00	0,00	0,00	0,00	0,00	0,00
3	Trasporto per vie d'acqua	0,00	0,00	0,00	0,00	0,00	0,00	0,00	0,00	0,00	0,00	0,00	0,00
4	Altre modalità di trasporto pubblico	0,00	0,00	0,00	0,00	0,00	0,00	0,00	0,00	0,00	0,00	0,00	0,00

<b>10</b>	<b>Trasporti e diritto alla mobilità</b>												
5	Viabilità e infrastrutture stradali	0,00	0,00	0,00	0,00	0,00	0,00	0,00	0,00	0,00	0,00	0,00	0,00
6	Politica regionale unitaria per i trasporti e il diritto alla mobilità (solo per le Regioni)	0,00	0,00	0,00	0,00	0,00	0,00	0,00	0,00	0,00	0,00	0,00	0,00
TOTALE MISSIONE 10 - Trasporti e diritto alla mobilità		0,00	0,00	0,00	0,00	0,00	0,00	0,00	0,00	0,00	0,00	0,00	0,00
<b>11</b>	<b>Soccorso civile</b>												
1	Sistema di protezione civile	0,00	0,00	0,00	0,00	0,00	0,00	0,00	0,00	0,00	0,00	0,00	0,00
2	Interventi a seguito di calamità naturali	0,00	0,00	0,00	0,00	0,00	0,00	0,00	0,00	0,00	0,00	0,00	0,00
3	Politica regionale unitaria per il soccorso e la protezione civile (solo per le Regioni)	0,00	0,00	0,00	0,00	0,00	0,00	0,00	0,00	0,00	0,00	0,00	0,00
TOTALE MISSIONE 11 - Soccorso civile		0,00	0,00	0,00	0,00	0,00	0,00	0,00	0,00	0,00	0,00	0,00	0,00
<b>12</b>	<b>Diritti sociali, politiche sociali e famiglia</b>												
1	Interventi per l'infanzia e per i minori	0,00	0,00	0,00	0,00	0,00	0,00	0,00	0,00	0,00	0,00	0,00	0,00
2	Interventi per la disabilità	0,00	0,00	0,00	0,00	0,00	0,00	0,00	0,00	0,00	0,00	0,00	0,00
3	Interventi per gli anziani	0,00	0,00	0,00	0,00	0,00	0,00	0,00	0,00	0,00	0,00	0,00	0,00
4	Interventi per soggetti a rischio di esclusione sociale	0,00	0,00	0,00	0,00	0,00	0,00	0,00	0,00	0,00	0,00	0,00	0,00
5	Interventi a favore delle famiglie	0,00	0,00	0,00	0,00	0,00	0,00	0,00	0,00	0,00	0,00	0,00	0,00
6	Interventi per il diritto alla casa	0,00	0,00	0,00	0,00	0,00	0,00	0,00	0,00	0,00	0,00	0,00	0,00
7	Programmazione e governo della rete dei servizi socio sanitari e sociali	0,00	0,00	0,00	0,00	0,00	0,00	0,00	0,00	0,00	0,00	0,00	0,00
8	Cooperazione e associazionismo	0,00	0,00	0,00	0,00	0,00	0,00	0,00	0,00	0,00	0,00	0,00	0,00
9	Servizio necroscopico e cimiteriale	0,00	0,00	0,00	0,00	0,00	0,00	0,00	0,00	0,00	0,00	0,00	0,00
10	Politica regionale unitaria per i diritti sociali e la famiglia (solo per le Regioni)	0,00	0,00	0,00	0,00	0,00	0,00	0,00	0,00	0,00	0,00	0,00	0,00
TOTALE MISSIONE 12 - Diritti sociali, politiche sociali e famiglia		0,00	0,00	0,00	0,00	0,00	0,00	0,00	0,00	0,00	0,00	0,00	0,00
<b>13</b>	<b>Tutela della salute</b>												
1	Servizio sanitario regionale - finanziamento ordinario corrente per la garanzia dei LEA	0,00	0,00	0,00	0,00	0,00	0,00	0,00	0,00	0,00	0,00	0,00	0,00
2	Servizio sanitario regionale - finanziamento aggiuntivo corrente per livelli di assistenza superiori	0,00	0,00	0,00	0,00	0,00	0,00	0,00	0,00	0,00	0,00	0,00	0,00
3	Servizio sanitario regionale - finanziamento aggiuntivo corrente per la copertura dello squilibrio d	0,00	0,00	0,00	0,00	0,00	0,00	0,00	0,00	0,00	0,00	0,00	0,00

<b>13</b>	<b>Tutela della salute</b>												
6	Servizio sanitario regionale - restituzione maggiori gettiti SSN	0,00	0,00	0,00	0,00	0,00	0,00	0,00	0,00	0,00	0,00	0,00	0,00
7	Ulteriori spese in materia sanitaria	0,00	0,00	0,00	0,00	0,00	0,00	0,00	0,00	0,00	0,00	0,00	0,00
8	Politica regionale unitaria per la tutela della salute (solo per le Regioni)	0,00	0,00	0,00	0,00	0,00	0,00	0,00	0,00	0,00	0,00	0,00	0,00
TOTALE MISSIONE 13 - Tutela della salute		0,00	0,00	0,00	0,00	0,00	0,00	0,00	0,00	0,00	0,00	0,00	0,00
<b>14</b>	<b>Sviluppo economico e competitività</b>												
1	Industria, PMI e Artigianato	0,00	0,00	0,00	0,00	0,00	0,00	0,00	0,00	0,00	0,00	0,00	0,00
2	Commercio - reti distributive - tutela dei consumatori	0,00	0,00	0,00	0,00	0,00	0,00	0,00	0,00	0,00	0,00	0,00	0,00
3	Ricerca e innovazione	0,00	0,00	0,00	0,00	0,00	0,00	0,00	0,00	0,00	0,00	0,00	0,00
4	Reti e altri servizi di pubblica utilità	0,00	0,00	0,00	0,00	0,00	0,00	0,00	0,00	0,00	0,00	0,00	0,00
5	Politica regionale unitaria per lo sviluppo economico e la competitività (solo per le Regioni)	0,00	0,00	0,00	0,00	0,00	0,00	0,00	0,00	0,00	0,00	0,00	0,00
TOTALE MISSIONE 14 - Sviluppo economico e competitività		0,00	0,00	0,00	0,00	0,00	0,00	0,00	0,00	0,00	0,00	0,00	0,00
<b>15</b>	<b>Politiche per il lavoro e la formazione professionale</b>												
1	Servizi per lo sviluppo del mercato del lavoro	0,00	0,00	0,00	0,00	0,00	0,00	0,00	0,00	0,00	0,00	0,00	0,00
2	Formazione professionale	0,00	0,00	0,00	0,00	0,00	0,00	0,00	0,00	0,00	0,00	0,00	0,00
3	Sostegno all'occupazione	0,00	0,00	0,00	0,00	0,00	0,00	0,00	0,00	0,00	0,00	0,00	0,00
4	Politica regionale unitaria per il lavoro e la formazione professionale (solo per le Regioni)	0,00	0,00	0,00	0,00	0,00	0,00	0,00	0,00	0,00	0,00	0,00	0,00
TOTALE MISSIONE 15 - Politiche per il lavoro e la formazione professionale		0,00	0,00	0,00	0,00	0,00	0,00	0,00	0,00	0,00	0,00	0,00	0,00
<b>16</b>	<b>Agricoltura, politiche agroalimentari e pesca</b>												
1	Sistema Agroalimentare	0,00	0,00	0,00	0,00	0,00	0,00	0,00	0,00	0,00	0,00	0,00	0,00
2	Caccia e pesca	0,00	0,00	0,00	0,00	0,00	0,00	0,00	0,00	0,00	0,00	0,00	0,00
3	Politica regionale unitaria per l'agricoltura, i sistemi agroalimentari, la caccia e la pesca (solo per le Regioni)	0,00	0,00	0,00	0,00	0,00	0,00	0,00	0,00	0,00	0,00	0,00	0,00
TOTALE MISSIONE 16 - Agricoltura, politiche agroalimentari e pesca		0,00	0,00	0,00	0,00	0,00	0,00	0,00	0,00	0,00	0,00	0,00	0,00
<b>17</b>	<b>Energia e diversificazione delle fonti energetiche</b>												



<b>17</b>	<b>Energia e diversificazione delle fonti energetiche</b>											
1	Fonti energetiche	0,00	50.354,40	0,00	0,00	0,00	50.354,40	0,00	0,00	0,00	0,00	0,00
2	Politica regionale unitaria per l'energia e la diversificazione delle fonti energetiche (solo per le Regioni)	0,00	0,00	0,00	0,00	0,00	0,00	0,00	0,00	0,00	0,00	0,00
TOTALE MISSIONE 17 - Energia e diversificazione delle fonti energetiche		0,00	50.354,40	0,00	0,00	0,00	50.354,40	0,00	0,00	0,00	0,00	0,00
<b>18</b>	<b>Relazioni con le altre autonomie territoriali e locali</b>											
1	Relazioni finanziarie con le altre autonomie territoriali	0,00	0,00	0,00	0,00	0,00	0,00	0,00	0,00	0,00	0,00	0,00
2	Politica regionale unitaria per le relazioni con le altre autonomie territoriali e locali (solo per le Regioni)	0,00	0,00	0,00	0,00	0,00	0,00	0,00	0,00	0,00	0,00	0,00
TOTALE MISSIONE 18 - Relazioni con le altre autonomie territoriali e locali		0,00	0,00	0,00	0,00	0,00	0,00	0,00	0,00	0,00	0,00	0,00
<b>19</b>	<b>Relazioni internazionali</b>											
1	Relazioni internazionali e Cooperazione allo sviluppo	0,00	0,00	0,00	0,00	0,00	0,00	0,00	0,00	0,00	0,00	0,00
2	Cooperazione territoriale (solo per le Regioni)	0,00	0,00	0,00	0,00	0,00	0,00	0,00	0,00	0,00	0,00	0,00
TOTALE MISSIONE 19 - Relazioni internazionali		0,00	0,00	0,00	0,00	0,00	0,00	0,00	0,00	0,00	0,00	0,00
<b>20</b>	<b>Fondi da ripartire</b>											
1	Fondo di riserva	0,00	0,00	0,00	0,00	0,00	0,00	0,00	0,00	0,00	0,00	0,00
2	Fondo crediti di dubbia esigibilità	0,00	0,00	0,00	0,00	0,00	0,00	0,00	0,00	0,00	0,00	0,00
3	Altri fondi	0,00	0,00	0,00	0,00	0,00	0,00	0,00	0,00	0,00	0,00	0,00
TOTALE MISSIONE 20 - Fondi da ripartire		0,00	0,00	0,00	0,00	0,00	0,00	0,00	0,00	0,00	0,00	0,00
<b>TOTALE SPESE IN CONTO CAPITALE E SPESE PER INCREMENTO DI ATTIVITA' FINANZIARIE</b>		0,00	81.378,70	52.388,85	0,00	0,00	133.767,55	0,00	0,00	0,00	0,00	0,00





**Comune di Acquaviva Platani**  
PIAZZA MUNICIPIO  
93010 (CL)  
C.F. 81000730853 P. IVA 01556350856

**PROSPETTO DELLE SPESE DI BILANCIO PER MISSIONI, PROGRAMMI E MACROAGGREGATI**

**ESERCIZIO: 2020**

**PROSPETTO DELLE SPESE DI BILANCIO PER MISSIONI, PROGRAMMI E MACROAGGREGATI**  
**SPESE CORRENTI - PAGAMENTI C/COMPETENZA**

**Esercizio finanziario 2020**

MISSIONI E PROGRAMMI \ MACROAGGREGATI	Redditi da lavoro dipendente	Imposte e tasse a carico dell'ente	Acquisto di beni e servizi	Trasferimenti correnti	Trasferimenti di tributi	Fondi perequativi	Interessi passivi	Altre spese per redditi da capitale	Rimborsi e poste correttive delle entrate	Altre spese correnti	TOTALE
	101	102	103	104	105	106	107	108	109	110	100
<b>1 Servizi istituzionali, generali e di gestione</b>											
1 Organi istituzionali	0,00	2.461,07	18.984,02	0,00	0,00	0,00	0,00	0,00	0,00	7.173,60	28.618,69
2 Segreteria generale	104.313,99	6.270,68	27.941,53	0,00	0,00	0,00	0,00	0,00	0,00	4,32	138.530,52
3 Gestione economica, finanziaria, programmazione e provveditorato	76.383,86	4.587,61	10.365,70	0,00	0,00	0,00	0,00	0,00	0,00	28,44	91.365,61
4 Gestione delle entrate tributarie e servizi fiscali	0,00	0,00	0,00	0,00	0,00	0,00	0,00	0,00	2.378,17	0,00	2.378,17
5 Gestione dei beni demaniali e patrimoniali	0,00	0,00	0,00	0,00	0,00	0,00	0,00	0,00	0,00	0,00	0,00
6 Ufficio tecnico	104.696,50	5.498,58	1.128,28	0,00	0,00	0,00	0,00	0,00	0,00	193,76	111.517,12
7 Elezioni e consultazioni popolari - Anagrafe e stato civile	75.340,95	4.764,00	13.270,88	906,66	0,00	0,00	0,00	0,00	0,00	46,02	94.328,51
8 Statistica e sistemi informativi	0,00	0,00	0,00	0,00	0,00	0,00	0,00	0,00	0,00	0,00	0,00
9 Assistenza tecnico-amministrativa agli enti locali	0,00	0,00	0,00	0,00	0,00	0,00	0,00	0,00	0,00	0,00	0,00
10 Risorse umane	0,00	0,00	0,00	0,00	0,00	0,00	0,00	0,00	0,00	0,00	0,00
11 Altri servizi generali	0,00	0,00	2.382,51	0,00	0,00	0,00	0,00	0,00	0,00	0,00	2.382,51
12 Politica regionale unitaria per i servizi istituzionali, generali e di gestione (solo per le Regioni)	0,00	0,00	0,00	0,00	0,00	0,00	0,00	0,00	0,00	0,00	0,00
<b>TOTALE MISSIONE 1 - Servizi istituzionali, generali e di gestione</b>	<b>360.735,30</b>	<b>23.581,94</b>	<b>74.072,92</b>	<b>906,66</b>	<b>0,00</b>	<b>0,00</b>	<b>0,00</b>	<b>0,00</b>	<b>2.378,17</b>	<b>7.446,14</b>	<b>469.121,13</b>
<b>2 Giustizia</b>											
1 Uffici giudiziari	0,00	0,00	0,00	0,00	0,00	0,00	0,00	0,00	0,00	0,00	0,00
2 Casa circondariale e altri servizi	0,00	0,00	0,00	0,00	0,00	0,00	0,00	0,00	0,00	0,00	0,00
3 Politica regionale unitaria per la giustizia (solo per le Regioni)	0,00	0,00	0,00	0,00	0,00	0,00	0,00	0,00	0,00	0,00	0,00
<b>TOTALE MISSIONE 2 - Giustizia</b>	<b>0,00</b>	<b>0,00</b>	<b>0,00</b>	<b>0,00</b>	<b>0,00</b>	<b>0,00</b>	<b>0,00</b>	<b>0,00</b>	<b>0,00</b>	<b>0,00</b>	<b>0,00</b>
<b>3 Ordine pubblico e sicurezza</b>											
1 Polizia locale e amministrativa	102.176,93	6.763,80	15.765,45	0,00	0,00	0,00	0,00	0,00	0,00	0,00	124.706,18

<b>3</b>	<b>Ordine pubblico e sicurezza</b>											
2	Sistema integrato di sicurezza urbana	0,00	0,00	0,00	0,00	0,00	0,00	0,00	0,00	0,00	0,00	0,00
3	Politica regionale unitaria per l'ordine pubblico e la sicurezza (solo per le Regioni)	0,00	0,00	0,00	0,00	0,00	0,00	0,00	0,00	0,00	0,00	0,00
TOTALE MISSIONE 3 - Ordine pubblico e sicurezza		102.176,93	6.763,80	15.765,45	0,00	0,00	0,00	0,00	0,00	0,00	0,00	124.706,18
<b>4</b>	<b>Istruzione e diritto allo studio</b>											
1	Istruzione prescolastica	0,00	0,00	0,00	0,00	0,00	0,00	0,00	0,00	0,00	0,00	0,00
2	Altri ordini di istruzione	0,00	0,00	8.503,69	0,00	0,00	0,00	0,00	0,00	0,00	0,00	8.503,69
3	Edilizia scolastica (solo per le Regioni)	0,00	0,00	0,00	0,00	0,00	0,00	0,00	0,00	0,00	0,00	0,00
4	Istruzione universitaria	0,00	0,00	0,00	0,00	0,00	0,00	0,00	0,00	0,00	0,00	0,00
5	Istruzione tecnica superiore	0,00	969,64	12.453,48	454,52	0,00	0,00	0,00	0,00	0,00	0,00	13.877,64
6	Servizi ausiliari all'istruzione	0,00	0,00	0,00	0,00	0,00	0,00	0,00	0,00	0,00	0,00	0,00
7	Diritto allo studio	0,00	0,00	0,00	0,00	0,00	0,00	0,00	0,00	0,00	0,00	0,00
8	Politica regionale unitaria per l'istruzione e il diritto allo studio (solo per Regioni)	0,00	0,00	0,00	0,00	0,00	0,00	0,00	0,00	0,00	0,00	0,00
TOTALE MISSIONE 4 - Istruzione e diritto allo studio		0,00	969,64	20.957,17	454,52	0,00	0,00	0,00	0,00	0,00	0,00	22.381,33
<b>5</b>	<b>Tutela e valorizzazione dei beni e attività culturali</b>											
1	Valorizzazione dei beni di interesse storico	144.958,46	9.528,00	2.748,53	0,00	0,00	0,00	0,00	0,00	0,00	0,00	157.234,99
2	Attività culturali e interventi diversi nel settore culturale	0,00	0,00	2.157,50	1.300,00	0,00	0,00	1.553,73	0,00	0,00	0,00	5.011,23
3	Politica regionale unitaria per la tutela dei beni e delle attività culturali (solo per le Regioni)	0,00	0,00	0,00	0,00	0,00	0,00	0,00	0,00	0,00	0,00	0,00
TOTALE MISSIONE 5 - Tutela e valorizzazione dei beni e attività culturali		144.958,46	9.528,00	4.906,03	1.300,00	0,00	0,00	1.553,73	0,00	0,00	0,00	162.246,22
<b>6</b>	<b>Politiche giovanili, sport e tempo libero</b>											
1	Sport e tempo libero	0,00	0,00	0,00	0,00	0,00	0,00	0,00	0,00	0,00	0,00	0,00
2	Giovani	0,00	0,00	0,00	0,00	0,00	0,00	0,00	0,00	0,00	0,00	0,00
3	Politica regionale unitaria per i giovani, lo sport e il tempo libero (solo per le Regioni)	0,00	0,00	0,00	0,00	0,00	0,00	0,00	0,00	0,00	0,00	0,00
TOTALE MISSIONE 6 - Politiche giovanili, sport e tempo libero		0,00	0,00	0,00	0,00	0,00	0,00	0,00	0,00	0,00	0,00	0,00
<b>7</b>	<b>Turismo</b>											
1	Sviluppo e valorizzazione del turismo	0,00	0,00	0,00	259,70	0,00	0,00	0,00	0,00	0,00	0,00	259,70

<b>7</b>	<b>Turismo</b>												
2	Politica regionale unitaria per il turismo (solo per le Regioni)	0,00	0,00	0,00	0,00	0,00	0,00	0,00	0,00	0,00	0,00	0,00	0,00
TOTALE MISSIONE 7 - Turismo		0,00	0,00	0,00	259,70	0,00	0,00	0,00	0,00	0,00	0,00	0,00	259,70
<b>8</b>	<b>Assetto del territorio ed edilizia abitativa</b>												
1	Urbanistica	103.606,36	6.403,00	6.361,05	0,00	0,00	0,00	0,00	0,00	0,00	0,00	7.873,38	124.243,79
2	Edilizia residenziale pubblica e locale e piani di edilizia economico-popolare	0,00	0,00	60.239,88	0,00	0,00	0,00	0,00	0,00	0,00	0,00	0,00	60.239,88
3	Politica regionale unitaria per l'assetto del territorio e l'edilizia abitativa (solo per le Regioni)	0,00	0,00	0,00	0,00	0,00	0,00	0,00	0,00	0,00	0,00	0,00	0,00
TOTALE MISSIONE 8 - Assetto del territorio ed edilizia abitativa		103.606,36	6.403,00	66.600,93	0,00	0,00	0,00	0,00	0,00	0,00	0,00	7.873,38	184.483,67
<b>9</b>	<b>Sviluppo sostenibile e tutela del territorio e dell'ambiente</b>												
1	Difesa del suolo	0,00	0,00	0,00	0,00	0,00	0,00	0,00	0,00	0,00	0,00	0,00	0,00
2	Tutela, valorizzazione e recupero ambientale	0,00	0,00	0,00	0,00	0,00	0,00	0,00	0,00	0,00	0,00	0,00	0,00
3	Rifiuti	114.881,94	7.079,29	0,00	99.691,85	0,00	0,00	659,89	0,00	0,00	0,00	0,00	222.312,97
4	Servizio idrico integrato	0,00	0,00	0,00	0,00	0,00	0,00	0,00	0,00	0,00	0,00	0,00	0,00
5	Aree protette, parchi naturali, protezione naturalistica e forestazione	0,00	0,00	821,13	0,00	0,00	0,00	0,00	0,00	0,00	0,00	0,00	821,13
6	Tutela e valorizzazione delle risorse idriche	0,00	0,00	0,00	0,00	0,00	0,00	0,00	0,00	0,00	0,00	1.510,62	1.510,62
7	Sviluppo sostenibile territorio montano piccoli Comuni	0,00	0,00	0,00	0,00	0,00	0,00	0,00	0,00	0,00	0,00	0,00	0,00
8	Qualità dell'aria e riduzione dell'inquinamento	0,00	0,00	0,00	0,00	0,00	0,00	0,00	0,00	0,00	0,00	0,00	0,00
9	Politica regionale unitaria per lo sviluppo sostenibile e la tutela del territorio e dell'ambiente (solo per le Regioni)	0,00	0,00	0,00	0,00	0,00	0,00	0,00	0,00	0,00	0,00	0,00	0,00
TOTALE MISSIONE 9 - Sviluppo sostenibile e tutela del territorio e dell'ambiente		114.881,94	7.079,29	821,13	99.691,85	0,00	0,00	659,89	0,00	0,00	0,00	1.510,62	224.644,72
<b>10</b>	<b>Trasporti e diritto alla mobilità</b>												
1	Trasporto ferroviario	0,00	0,00	0,00	0,00	0,00	0,00	0,00	0,00	0,00	0,00	0,00	0,00
2	Trasporto pubblico local	0,00	0,00	0,00	0,00	0,00	0,00	0,00	0,00	0,00	0,00	0,00	0,00
3	Trasporto per vie d'acqua	0,00	0,00	0,00	0,00	0,00	0,00	0,00	0,00	0,00	0,00	0,00	0,00
4	Altre modalità di trasporto pubblico	0,00	0,00	0,00	0,00	0,00	0,00	0,00	0,00	0,00	0,00	0,00	0,00
5	Viabilità e infrastrutture stradali	0,00	0,00	0,00	0,00	0,00	0,00	0,00	0,00	0,00	0,00	0,00	0,00
6	Politica regionale unitaria per i trasporti e il diritto alla mobilità (solo per le Regioni)	0,00	0,00	0,00	0,00	0,00	0,00	0,00	0,00	0,00	0,00	0,00	0,00

<b>10</b>	<b>Trasporti e diritto alla mobilità</b>												
	TOTALE MISSIONE 10 - Trasporti e diritto alla mobilità	0,00	0,00	0,00	0,00	0,00	0,00	0,00	0,00	0,00	0,00	0,00	0,00
<b>11</b>	<b>Soccorso civile</b>												
1	Sistema di protezione civile	0,00	0,00	0,00	0,00	0,00	0,00	0,00	0,00	0,00	0,00	0,00	0,00
2	Interventi a seguito di calamità naturali	0,00	0,00	0,00	0,00	0,00	0,00	0,00	0,00	0,00	0,00	0,00	0,00
3	Politica regionale unitaria per il soccorso e la protezione civile (solo per le Regioni)	0,00	0,00	0,00	0,00	0,00	0,00	0,00	0,00	0,00	0,00	0,00	0,00
	TOTALE MISSIONE 11 - Soccorso civile	0,00	0,00	0,00	0,00	0,00	0,00	0,00	0,00	0,00	0,00	0,00	0,00
<b>12</b>	<b>Diritti sociali, politiche sociali e famiglia</b>												
1	Interventi per l'infanzia e per i minori	0,00	0,00	0,00	0,00	0,00	0,00	0,00	0,00	0,00	0,00	0,00	0,00
2	Interventi per la disabilità	0,00	0,00	5.910,75	1.627,57	0,00	0,00	0,00	0,00	0,00	0,00	0,00	7.538,32
3	Interventi per gli anziani	0,00	0,00	0,00	0,00	0,00	0,00	0,00	0,00	0,00	0,00	0,00	0,00
4	Interventi per soggetti a rischio di esclusione sociale	0,00	0,00	10.498,56	33.093,28	0,00	0,00	0,00	0,00	0,00	0,00	27,84	43.619,68
5	Interventi a favore delle famiglie	0,00	0,00	0,00	8.714,59	0,00	0,00	0,00	0,00	0,00	0,00	0,00	8.714,59
6	Interventi per il diritto alla casa	0,00	0,00	0,00	0,00	0,00	0,00	0,00	0,00	0,00	0,00	0,00	0,00
7	Programmazione e governo della rete dei servizi sociosanitari e sociali	0,00	0,00	0,00	0,00	0,00	0,00	0,00	0,00	0,00	0,00	0,00	0,00
8	Cooperazione e associazionismo	0,00	0,00	0,00	0,00	0,00	0,00	0,00	0,00	0,00	0,00	0,00	0,00
9	Servizio necroscopico e cimiteriale	38.190,17	2.312,00	595,19	0,00	0,00	0,00	9.710,45	0,00	0,00	0,00	0,00	50.807,81
10	Politica regionale unitaria per i diritti sociali e la famiglia (solo per le Regioni)	0,00	0,00	0,00	0,00	0,00	0,00	0,00	0,00	0,00	0,00	0,00	0,00
	TOTALE MISSIONE 12 - Diritti sociali, politiche sociali e famiglia	38.190,17	2.312,00	17.004,50	43.435,44	0,00	0,00	9.710,45	0,00	0,00	0,00	27,84	110.680,40
<b>13</b>	<b>Tutela della salute</b>												
1	Servizio sanitario regionale - finanziamento ordinario corrente per la garanzia dei LEA	0,00	0,00	0,00	0,00	0,00	0,00	0,00	0,00	0,00	0,00	0,00	0,00
2	Servizio sanitario regionale - finanziamento aggiuntivo corrente per livelli di assistenza superiori	0,00	0,00	0,00	0,00	0,00	0,00	0,00	0,00	0,00	0,00	0,00	0,00
3	Servizio sanitario regionale - finanziamento aggiuntivo corrente per la copertura dello squilibrio di	0,00	0,00	0,00	0,00	0,00	0,00	0,00	0,00	0,00	0,00	0,00	0,00
6	Servizio sanitario regionale - restituzione maggiori gettiti SSN	0,00	0,00	0,00	0,00	0,00	0,00	0,00	0,00	0,00	0,00	0,00	0,00
7	Ulteriori spese in materia sanitaria	0,00	0,00	0,00	0,00	0,00	0,00	0,00	0,00	0,00	0,00	0,00	0,00

<b>13</b>	<b>Tutela della salute</b>											
8	Politica regionale unitaria per la tutela della salute (solo per le Regioni)	0,00	0,00	0,00	0,00	0,00	0,00	0,00	0,00	0,00	0,00	0,00
TOTALE MISSIONE 13 - Tutela della salute		0,00	0,00	0,00	0,00	0,00	0,00	0,00	0,00	0,00	0,00	0,00
<b>14</b>	<b>Sviluppo economico e competitività</b>											
1	Industria, PMI e Artigianato	0,00	0,00	0,00	0,00	0,00	0,00	0,00	0,00	0,00	0,00	0,00
2	Commercio - reti distributive - tutela dei consumatori	0,00	0,00	0,00	0,00	0,00	0,00	0,00	0,00	0,00	0,00	0,00
3	Ricerca e innovazione	0,00	0,00	0,00	0,00	0,00	0,00	0,00	0,00	0,00	0,00	0,00
4	Reti e altri servizi di pubblica utilità	0,00	0,00	0,00	0,00	0,00	0,00	0,00	0,00	0,00	0,00	0,00
5	Politica regionale unitaria per lo sviluppo economico e la competitività (solo per le Regioni)	0,00	0,00	0,00	0,00	0,00	0,00	0,00	0,00	0,00	0,00	0,00
TOTALE MISSIONE 14 - Sviluppo economico e competitività		0,00	0,00	0,00	0,00	0,00	0,00	0,00	0,00	0,00	0,00	0,00
<b>15</b>	<b>Politiche per il lavoro e la formazione professionale</b>											
1	Servizi per lo sviluppo del mercato del lavoro	0,00	0,00	0,00	0,00	0,00	0,00	0,00	0,00	0,00	0,00	0,00
2	Formazione professionale	0,00	0,00	0,00	0,00	0,00	0,00	0,00	0,00	0,00	0,00	0,00
3	Sostegno all'occupazione	0,00	0,00	0,00	0,00	0,00	0,00	0,00	0,00	0,00	0,00	0,00
4	Politica regionale unitaria per il lavoro e la formazione professionale (solo per le Regioni)	0,00	0,00	0,00	0,00	0,00	0,00	0,00	0,00	0,00	0,00	0,00
TOTALE MISSIONE 15 - Politiche per il lavoro e la formazione professionale		0,00	0,00	0,00	0,00	0,00	0,00	0,00	0,00	0,00	0,00	0,00
<b>16</b>	<b>Agricoltura, politiche agroalimentari e pesca</b>											
1	Sistema Agroalimentare	0,00	0,00	0,00	0,00	0,00	0,00	0,00	0,00	0,00	0,00	0,00
2	Caccia e pesca	0,00	0,00	0,00	0,00	0,00	0,00	0,00	0,00	0,00	0,00	0,00
3	Politica regionale unitaria per l'agricoltura, i sistemi agroalimentari, la caccia e la pesca (solo per le Regioni)	0,00	0,00	0,00	0,00	0,00	0,00	0,00	0,00	0,00	0,00	0,00
TOTALE MISSIONE 16 - Agricoltura, politiche agroalimentari e pesca		0,00	0,00	0,00	0,00	0,00	0,00	0,00	0,00	0,00	0,00	0,00
<b>17</b>	<b>Energia e diversificazione delle fonti energetiche</b>											
1	Fonti energetiche	0,00	0,00	0,00	0,00	0,00	0,00	0,00	0,00	0,00	0,00	0,00
2	Politica regionale unitaria per l'energia e la diversificazione delle fonti energetiche (solo per le Regioni)	0,00	0,00	0,00	0,00	0,00	0,00	0,00	0,00	0,00	0,00	0,00
TOTALE MISSIONE 17 - Energia e diversificazione delle fonti energetiche		0,00	0,00	0,00	0,00	0,00	0,00	0,00	0,00	0,00	0,00	0,00



<b>18</b>	<b>Relazioni con le altre autonomie territoriali e locali</b>											
1	Relazioni finanziarie con le altre autonomie territoriali	0,00	0,00	0,00	0,00	0,00	0,00	0,00	0,00	0,00	0,00	0,00
2	Politica regionale unitaria per le relazioni con le altre autonomie territoriali e locali (solo per le Regioni)	0,00	0,00	0,00	0,00	0,00	0,00	0,00	0,00	0,00	0,00	0,00
TOTALE MISSIONE 18 - Relazioni con le altre autonomie territoriali e locali		0,00	0,00	0,00	0,00	0,00	0,00	0,00	0,00	0,00	0,00	0,00
<b>19</b>	<b>Relazioni internazionali</b>											
1	Relazioni internazionali e Cooperazione allo sviluppo	0,00	0,00	0,00	0,00	0,00	0,00	0,00	0,00	0,00	0,00	0,00
2	Cooperazione territoriale (solo per le Regioni)	0,00	0,00	0,00	0,00	0,00	0,00	0,00	0,00	0,00	0,00	0,00
TOTALE MISSIONE 19 - Relazioni internazionali		0,00	0,00	0,00	0,00	0,00	0,00	0,00	0,00	0,00	0,00	0,00
<b>20</b>	<b>Fondi da ripartire</b>											
1	Fondo di riserva	0,00	0,00	0,00	0,00	0,00	0,00	0,00	0,00	0,00	0,00	0,00
2	Fondo crediti di dubbia esigibilità	0,00	0,00	0,00	0,00	0,00	0,00	0,00	0,00	0,00	0,00	0,00
3	Altri fondi	0,00	0,00	0,00	0,00	0,00	0,00	0,00	0,00	0,00	0,00	0,00
TOTALE MISSIONE 20 - Fondi da ripartire		0,00	0,00	0,00	0,00	0,00	0,00	0,00	0,00	0,00	0,00	0,00
<b>50</b>	<b>Debito pubblico</b>											
1	Quota interessi ammortamento mutui e prestiti obbligazionari	0,00	0,00	0,00	0,00	0,00	0,00	0,00	0,00	0,00	0,00	0,00
TOTALE MISSIONE 50 - Debito pubblico		0,00	0,00	0,00	0,00	0,00	0,00	0,00	0,00	0,00	0,00	0,00
<b>60</b>	<b>Anticipazioni finanziarie</b>											
1	Restituzione anticipazione di tesoreria	0,00	0,00	0,00	0,00	0,00	0,00	0,00	0,00	0,00	0,00	0,00
TOTALE MISSIONE 60 - Anticipazioni finanziarie		0,00	0,00	0,00	0,00	0,00	0,00	0,00	0,00	0,00	0,00	0,00
<b>TOTALE SPESE CORRENTI</b>		<b>864.549,16</b>	<b>56.637,67</b>	<b>200.128,13</b>	<b>146.048,17</b>	<b>0,00</b>	<b>0,00</b>	<b>11.924,07</b>	<b>0,00</b>	<b>2.378,17</b>	<b>16.857,98</b>	<b>1.298.523,35</b>

**PROSPETTO DELLE SPESE DI BILANCIO PER MISSIONI, PROGRAMMI E MACROAGGREGATI**  
**SPESE IN CONTO CAPITALE E SPESE PER INCREMENTO DI ATTIVITA' FINANZIARIE - PAGAMENTI C/COMPETENZA**

**Esercizio finanziario 2020**

MISSIONI E PROGRAMMI \ MACROAGGREGATI		Tributi in conto capitale a carico dell'ente	Investimenti fissi lordi e acquisto di terreni	Contributi agli investimenti	Altri trasferimenti in conto capitale	Altre spese in conto capitale	TOTALE Spese In conto Capitale	Acquisizioni di attività finanziarie	Concessione crediti di breve termine	Concessione crediti di medio-lungo termine	Altre spese per incremento di attività finanziarie	TOTALE SPESE PER INCREMENTO DI ATTIVITA' FINANZIARIE
		201	202	203	204	205	200	301	302	303	304	300
<b>1</b>	<b>Servizi istituzionali, generali e di gestione</b>											
1	Organi istituzionali	0,00	0,00	0,00	0,00	700,00	700,00	0,00	0,00	0,00	0,00	0,00
2	Segereteria generale	0,00	2.204,10	0,00	0,00	0,00	2.204,10	0,00	0,00	0,00	0,00	0,00
3	Gestione economica, finanziaria, programmazione e provveditorato	0,00	0,00	0,00	0,00	0,00	0,00	0,00	0,00	0,00	0,00	0,00
4	Gestione delle entrate tributarie e servizi fiscali	0,00	0,00	0,00	0,00	0,00	0,00	0,00	0,00	0,00	0,00	0,00
5	Gestione dei beni demaniali e patrimoniali	0,00	0,00	0,00	0,00	0,00	0,00	0,00	0,00	0,00	0,00	0,00
6	Ufficio tecnico	0,00	0,00	0,00	0,00	0,00	0,00	0,00	0,00	0,00	0,00	0,00
7	Elezioni e consultazioni popolari - Anagrafe e stato civile	0,00	0,00	0,00	0,00	0,00	0,00	0,00	0,00	0,00	0,00	0,00
8	Statistica e sistemi informativi	0,00	0,00	0,00	0,00	0,00	0,00	0,00	0,00	0,00	0,00	0,00
9	Assistenza tecnico-amministrativa agli enti locali	0,00	0,00	0,00	0,00	0,00	0,00	0,00	0,00	0,00	0,00	0,00
10	Risorse umane	0,00	0,00	0,00	0,00	0,00	0,00	0,00	0,00	0,00	0,00	0,00
11	Altri servizi generali	0,00	0,00	0,00	0,00	0,00	0,00	0,00	0,00	0,00	0,00	0,00
12	Politica regionale unitaria per i servizi istituzionali, generali e di gestione (solo per le Regioni)	0,00	0,00	0,00	0,00	0,00	0,00	0,00	0,00	0,00	0,00	0,00
	<b>TOTALE MISSIONE 1 - Servizi istituzionali, generali e di gestione</b>	<b>0,00</b>	<b>2.204,10</b>	<b>0,00</b>	<b>0,00</b>	<b>700,00</b>	<b>2.904,10</b>	<b>0,00</b>	<b>0,00</b>	<b>0,00</b>	<b>0,00</b>	<b>0,00</b>
<b>2</b>	<b>Giustizia</b>											
1	Uffici giudiziari	0,00	0,00	0,00	0,00	0,00	0,00	0,00	0,00	0,00	0,00	0,00
2	Casa circondariale e altri servizi	0,00	0,00	0,00	0,00	0,00	0,00	0,00	0,00	0,00	0,00	0,00
3	Politica regionale unitaria per la giustizia (solo per le Regioni)	0,00	0,00	0,00	0,00	0,00	0,00	0,00	0,00	0,00	0,00	0,00
	<b>TOTALE MISSIONE 2 - Giustizia</b>	<b>0,00</b>	<b>0,00</b>	<b>0,00</b>	<b>0,00</b>	<b>0,00</b>	<b>0,00</b>	<b>0,00</b>	<b>0,00</b>	<b>0,00</b>	<b>0,00</b>	<b>0,00</b>
<b>3</b>	<b>Ordine pubblico e sicurezza</b>											

<b>3</b>	<b>Ordine pubblico e sicurezza</b>												
1	Polizia locale e amministrativa	0,00	0,00	0,00	0,00	0,00	0,00	0,00	0,00	0,00	0,00	0,00	0,00
2	Sistema integrato di sicurezza urbana	0,00	0,00	0,00	0,00	0,00	0,00	0,00	0,00	0,00	0,00	0,00	0,00
3	Politica regionale unitaria per l'ordine pubblico e la sicurezza (solo per le Regioni)	0,00	0,00	0,00	0,00	0,00	0,00	0,00	0,00	0,00	0,00	0,00	0,00
TOTALE MISSIONE 3 - Ordine pubblico e sicurezza		0,00	0,00	0,00	0,00	0,00	0,00	0,00	0,00	0,00	0,00	0,00	0,00
<b>4</b>	<b>Istruzione e diritto allo studio</b>												
1	Istruzione prescolastica	0,00	0,00	0,00	0,00	0,00	0,00	0,00	0,00	0,00	0,00	0,00	0,00
2	Altri ordini di istruzione	0,00	0,00	0,00	0,00	0,00	0,00	0,00	0,00	0,00	0,00	0,00	0,00
3	Edilizia scolastica (solo per le Regioni)	0,00	0,00	0,00	0,00	0,00	0,00	0,00	0,00	0,00	0,00	0,00	0,00
4	Istruzione universitaria	0,00	0,00	0,00	0,00	0,00	0,00	0,00	0,00	0,00	0,00	0,00	0,00
5	Istruzione tecnica superiore	0,00	0,00	0,00	0,00	0,00	0,00	0,00	0,00	0,00	0,00	0,00	0,00
6	Servizi ausiliari all'istruzione	0,00	0,00	0,00	0,00	0,00	0,00	0,00	0,00	0,00	0,00	0,00	0,00
7	Diritto allo studio	0,00	0,00	0,00	0,00	0,00	0,00	0,00	0,00	0,00	0,00	0,00	0,00
8	Politica regionale unitaria per l'istruzione e il diritto allo studio (solo per Regioni)	0,00	0,00	0,00	0,00	0,00	0,00	0,00	0,00	0,00	0,00	0,00	0,00
TOTALE MISSIONE 4 - Istruzione e diritto allo studio		0,00	0,00	0,00	0,00	0,00	0,00	0,00	0,00	0,00	0,00	0,00	0,00
<b>5</b>	<b>Tutela e valorizzazione dei beni e attività culturali</b>												
1	Valorizzazione dei beni di interesse storico	0,00	0,00	0,00	0,00	0,00	0,00	0,00	0,00	0,00	0,00	0,00	0,00
2	Attività culturali e interventi diversi nel settore culturale	0,00	0,00	0,00	0,00	0,00	0,00	0,00	0,00	0,00	0,00	0,00	0,00
3	Politica regionale unitaria per la tutela dei beni e delle attività culturali (solo per le Regioni)	0,00	0,00	0,00	0,00	0,00	0,00	0,00	0,00	0,00	0,00	0,00	0,00
TOTALE MISSIONE 5 - Tutela e valorizzazione dei beni e attività culturali		0,00	0,00	0,00	0,00	0,00	0,00	0,00	0,00	0,00	0,00	0,00	0,00
<b>6</b>	<b>Politiche giovanili, sport e tempo libero</b>												
1	Sport e tempo libero	0,00	0,00	0,00	0,00	0,00	0,00	0,00	0,00	0,00	0,00	0,00	0,00
2	Giovani	0,00	0,00	0,00	0,00	0,00	0,00	0,00	0,00	0,00	0,00	0,00	0,00
3	Politica regionale unitaria per i giovani, lo sport e il tempo libero (solo per le Regioni)	0,00	0,00	0,00	0,00	0,00	0,00	0,00	0,00	0,00	0,00	0,00	0,00
TOTALE MISSIONE 6 - Politiche giovanili, sport e tempo libero		0,00	0,00	0,00	0,00	0,00	0,00	0,00	0,00	0,00	0,00	0,00	0,00

<b>7</b>	<b>Turismo</b>												
1	Sviluppo e valorizzazione del turismo	0,00	0,00	0,00	0,00	0,00	0,00	0,00	0,00	0,00	0,00	0,00	0,00
2	Politica regionale unitaria per il turismo (solo per le Regioni)	0,00	0,00	0,00	0,00	0,00	0,00	0,00	0,00	0,00	0,00	0,00	0,00
TOTALE MISSIONE 7 - Turismo		0,00	0,00	0,00	0,00	0,00	0,00	0,00	0,00	0,00	0,00	0,00	0,00
<b>8</b>	<b>Assetto del territorio ed edilizia abitativa</b>												
1	Urbanistica	0,00	306.470,43	0,00	0,00	0,00	306.470,43	0,00	0,00	0,00	0,00	0,00	0,00
2	Edilizia residenziale pubblica e locale e piani di edilizia economico-popolare	0,00	0,00	0,00	0,00	0,00	0,00	0,00	0,00	0,00	0,00	0,00	0,00
3	Politica regionale unitaria per l'assetto del territorio e l'edilizia abitativa (solo per le Regioni)	0,00	0,00	0,00	0,00	0,00	0,00	0,00	0,00	0,00	0,00	0,00	0,00
TOTALE MISSIONE 8 - Assetto del territorio ed edilizia abitativa		0,00	306.470,43	0,00	0,00	0,00	306.470,43	0,00	0,00	0,00	0,00	0,00	0,00
<b>9</b>	<b>Sviluppo sostenibile e tutela del territorio e dell'ambiente</b>												
1	Difesa del suolo	0,00	0,00	0,00	0,00	0,00	0,00	0,00	0,00	0,00	0,00	0,00	0,00
2	Tutela, valorizzazione e recupero ambientale	0,00	0,00	0,00	0,00	0,00	0,00	0,00	0,00	0,00	0,00	0,00	0,00
3	Rifiuti	0,00	0,00	0,00	0,00	0,00	0,00	0,00	0,00	0,00	0,00	0,00	0,00
4	Servizio idrico integrato	0,00	0,00	0,00	0,00	0,00	0,00	0,00	0,00	0,00	0,00	0,00	0,00
5	Aree protette, parchi naturali, protezione naturalistica e forestazione	0,00	0,00	0,00	0,00	0,00	0,00	0,00	0,00	0,00	0,00	0,00	0,00
6	Tutela e valorizzazione delle risorse idriche	0,00	0,00	0,00	0,00	0,00	0,00	0,00	0,00	0,00	0,00	0,00	0,00
7	Sviluppo sostenibile territorio montano piccoli Comuni	0,00	0,00	0,00	0,00	0,00	0,00	0,00	0,00	0,00	0,00	0,00	0,00
8	Qualità dell'aria e riduzione dell'inquinamento	0,00	0,00	0,00	0,00	0,00	0,00	0,00	0,00	0,00	0,00	0,00	0,00
9	Politica regionale unitaria per lo sviluppo sostenibile e la tutela del territorio e dell'ambiente (solo per le Regioni)	0,00	0,00	0,00	0,00	0,00	0,00	0,00	0,00	0,00	0,00	0,00	0,00
TOTALE MISSIONE 9 - Sviluppo sostenibile e tutela del territorio e dell'ambiente		0,00	0,00	0,00	0,00	0,00	0,00	0,00	0,00	0,00	0,00	0,00	0,00
<b>10</b>	<b>Trasporti e diritto alla mobilità</b>												
1	Trasporto ferroviario	0,00	0,00	0,00	0,00	0,00	0,00	0,00	0,00	0,00	0,00	0,00	0,00
2	Trasporto pubblico local	0,00	0,00	0,00	0,00	0,00	0,00	0,00	0,00	0,00	0,00	0,00	0,00
3	Trasporto per vie d'acqua	0,00	0,00	0,00	0,00	0,00	0,00	0,00	0,00	0,00	0,00	0,00	0,00
4	Altre modalità di trasporto pubblico	0,00	0,00	0,00	0,00	0,00	0,00	0,00	0,00	0,00	0,00	0,00	0,00

<b>10</b>	<b>Trasporti e diritto alla mobilità</b>												
5	Viabilità e infrastrutture stradali	0,00	0,00	0,00	0,00	0,00	0,00	0,00	0,00	0,00	0,00	0,00	0,00
6	Politica regionale unitaria per i trasporti e il diritto alla mobilità (solo per le Regioni)	0,00	0,00	0,00	0,00	0,00	0,00	0,00	0,00	0,00	0,00	0,00	0,00
TOTALE MISSIONE 10 - Trasporti e diritto alla mobilità		0,00	0,00	0,00	0,00	0,00	0,00	0,00	0,00	0,00	0,00	0,00	0,00
<b>11</b>	<b>Soccorso civile</b>												
1	Sistema di protezione civile	0,00	0,00	0,00	0,00	0,00	0,00	0,00	0,00	0,00	0,00	0,00	0,00
2	Interventi a seguito di calamità naturali	0,00	0,00	0,00	0,00	0,00	0,00	0,00	0,00	0,00	0,00	0,00	0,00
3	Politica regionale unitaria per il soccorso e la protezione civile (solo per le Regioni)	0,00	0,00	0,00	0,00	0,00	0,00	0,00	0,00	0,00	0,00	0,00	0,00
TOTALE MISSIONE 11 - Soccorso civile		0,00	0,00	0,00	0,00	0,00	0,00	0,00	0,00	0,00	0,00	0,00	0,00
<b>12</b>	<b>Diritti sociali, politiche sociali e famiglia</b>												
1	Interventi per l'infanzia e per i minori	0,00	0,00	0,00	0,00	0,00	0,00	0,00	0,00	0,00	0,00	0,00	0,00
2	Interventi per la disabilità	0,00	0,00	0,00	0,00	0,00	0,00	0,00	0,00	0,00	0,00	0,00	0,00
3	Interventi per gli anziani	0,00	0,00	0,00	0,00	0,00	0,00	0,00	0,00	0,00	0,00	0,00	0,00
4	Interventi per soggetti a rischio di esclusione sociale	0,00	0,00	0,00	0,00	0,00	0,00	0,00	0,00	0,00	0,00	0,00	0,00
5	Interventi a favore delle famiglie	0,00	0,00	0,00	0,00	0,00	0,00	0,00	0,00	0,00	0,00	0,00	0,00
6	Interventi per il diritto alla casa	0,00	0,00	0,00	0,00	0,00	0,00	0,00	0,00	0,00	0,00	0,00	0,00
7	Programmazione e governo della rete dei servizi socio sanitari e sociali	0,00	0,00	0,00	0,00	0,00	0,00	0,00	0,00	0,00	0,00	0,00	0,00
8	Cooperazione e associazionismo	0,00	0,00	0,00	0,00	0,00	0,00	0,00	0,00	0,00	0,00	0,00	0,00
9	Servizio necroscopico e cimiteriale	0,00	1.300,00	0,00	0,00	0,00	0,00	1.300,00	0,00	0,00	0,00	0,00	0,00
10	Politica regionale unitaria per i diritti sociali e la famiglia (solo per le Regioni)	0,00	0,00	0,00	0,00	0,00	0,00	0,00	0,00	0,00	0,00	0,00	0,00
TOTALE MISSIONE 12 - Diritti sociali, politiche sociali e famiglia		0,00	1.300,00	0,00	0,00	0,00	0,00	1.300,00	0,00	0,00	0,00	0,00	0,00
<b>13</b>	<b>Tutela della salute</b>												
1	Servizio sanitario regionale - finanziamento ordinario corrente per la garanzia dei LEA	0,00	0,00	0,00	0,00	0,00	0,00	0,00	0,00	0,00	0,00	0,00	0,00
2	Servizio sanitario regionale - finanziamento aggiuntivo corrente per livelli di assistenza superiori	0,00	0,00	0,00	0,00	0,00	0,00	0,00	0,00	0,00	0,00	0,00	0,00
3	Servizio sanitario regionale - finanziamento aggiuntivo corrente per la copertura dello squilibrio d	0,00	0,00	0,00	0,00	0,00	0,00	0,00	0,00	0,00	0,00	0,00	0,00

<b>13</b>	<b>Tutela della salute</b>												
6	Servizio sanitario regionale - restituzione maggiori gettiti SSN	0,00	0,00	0,00	0,00	0,00	0,00	0,00	0,00	0,00	0,00	0,00	0,00
7	Ulteriori spese in materia sanitaria	0,00	0,00	0,00	0,00	0,00	0,00	0,00	0,00	0,00	0,00	0,00	0,00
8	Politica regionale unitaria per la tutela della salute (solo per le Regioni)	0,00	0,00	0,00	0,00	0,00	0,00	0,00	0,00	0,00	0,00	0,00	0,00
TOTALE MISSIONE 13 - Tutela della salute		0,00	0,00	0,00	0,00	0,00	0,00	0,00	0,00	0,00	0,00	0,00	0,00
<b>14</b>	<b>Sviluppo economico e competitività</b>												
1	Industria, PMI e Artigianato	0,00	0,00	0,00	0,00	0,00	0,00	0,00	0,00	0,00	0,00	0,00	0,00
2	Commercio - reti distributive - tutela dei consumatori	0,00	0,00	0,00	0,00	0,00	0,00	0,00	0,00	0,00	0,00	0,00	0,00
3	Ricerca e innovazione	0,00	0,00	0,00	0,00	0,00	0,00	0,00	0,00	0,00	0,00	0,00	0,00
4	Reti e altri servizi di pubblica utilità	0,00	0,00	0,00	0,00	0,00	0,00	0,00	0,00	0,00	0,00	0,00	0,00
5	Politica regionale unitaria per lo sviluppo economico e la competitività (solo per le Regioni)	0,00	0,00	0,00	0,00	0,00	0,00	0,00	0,00	0,00	0,00	0,00	0,00
TOTALE MISSIONE 14 - Sviluppo economico e competitività		0,00	0,00	0,00	0,00	0,00	0,00	0,00	0,00	0,00	0,00	0,00	0,00
<b>15</b>	<b>Politiche per il lavoro e la formazione professionale</b>												
1	Servizi per lo sviluppo del mercato del lavoro	0,00	0,00	0,00	0,00	0,00	0,00	0,00	0,00	0,00	0,00	0,00	0,00
2	Formazione professionale	0,00	0,00	0,00	0,00	0,00	0,00	0,00	0,00	0,00	0,00	0,00	0,00
3	Sostegno all'occupazione	0,00	0,00	0,00	0,00	0,00	0,00	0,00	0,00	0,00	0,00	0,00	0,00
4	Politica regionale unitaria per il lavoro e la formazione professionale (solo per le Regioni)	0,00	0,00	0,00	0,00	0,00	0,00	0,00	0,00	0,00	0,00	0,00	0,00
TOTALE MISSIONE 15 - Politiche per il lavoro e la formazione professionale		0,00	0,00	0,00	0,00	0,00	0,00	0,00	0,00	0,00	0,00	0,00	0,00
<b>16</b>	<b>Agricoltura, politiche agroalimentari e pesca</b>												
1	Sistema Agroalimentare	0,00	0,00	0,00	0,00	0,00	0,00	0,00	0,00	0,00	0,00	0,00	0,00
2	Caccia e pesca	0,00	0,00	0,00	0,00	0,00	0,00	0,00	0,00	0,00	0,00	0,00	0,00
3	Politica regionale unitaria per l'agricoltura, i sistemi agroalimentari, la caccia e la pesca (solo per le Regioni)	0,00	0,00	0,00	0,00	0,00	0,00	0,00	0,00	0,00	0,00	0,00	0,00
TOTALE MISSIONE 16 - Agricoltura, politiche agroalimentari e pesca		0,00	0,00	0,00	0,00	0,00	0,00	0,00	0,00	0,00	0,00	0,00	0,00
<b>17</b>	<b>Energia e diversificazione delle fonti energetiche</b>												

<b>17</b>	<b>Energia e diversificazione delle fonti energetiche</b>											
1	Fonti energetiche	0,00	0,00	0,00	0,00	0,00	0,00	0,00	0,00	0,00	0,00	0,00
2	Politica regionale unitaria per l'energia e la diversificazione delle fonti energetiche (solo per le Regioni)	0,00	0,00	0,00	0,00	0,00	0,00	0,00	0,00	0,00	0,00	0,00
TOTALE MISSIONE 17 - Energia e diversificazione delle fonti energetiche		0,00	0,00	0,00	0,00	0,00	0,00	0,00	0,00	0,00	0,00	0,00
<b>18</b>	<b>Relazioni con le altre autonomie territoriali e locali</b>											
1	Relazioni finanziarie con le altre autonomie territoriali	0,00	0,00	0,00	0,00	0,00	0,00	0,00	0,00	0,00	0,00	0,00
2	Politica regionale unitaria per le relazioni con le altre autonomie territoriali e locali (solo per le Regioni)	0,00	0,00	0,00	0,00	0,00	0,00	0,00	0,00	0,00	0,00	0,00
TOTALE MISSIONE 18 - Relazioni con le altre autonomie territoriali e locali		0,00	0,00	0,00	0,00	0,00	0,00	0,00	0,00	0,00	0,00	0,00
<b>19</b>	<b>Relazioni internazionali</b>											
1	Relazioni internazionali e Cooperazione allo sviluppo	0,00	0,00	0,00	0,00	0,00	0,00	0,00	0,00	0,00	0,00	0,00
2	Cooperazione territoriale (solo per le Regioni)	0,00	0,00	0,00	0,00	0,00	0,00	0,00	0,00	0,00	0,00	0,00
TOTALE MISSIONE 19 - Relazioni internazionali		0,00	0,00	0,00	0,00	0,00	0,00	0,00	0,00	0,00	0,00	0,00
<b>20</b>	<b>Fondi da ripartire</b>											
1	Fondo di riserva	0,00	0,00	0,00	0,00	0,00	0,00	0,00	0,00	0,00	0,00	0,00
2	Fondo crediti di dubbia esigibilità	0,00	0,00	0,00	0,00	0,00	0,00	0,00	0,00	0,00	0,00	0,00
3	Altri fondi	0,00	0,00	0,00	0,00	0,00	0,00	0,00	0,00	0,00	0,00	0,00
TOTALE MISSIONE 20 - Fondi da ripartire		0,00	0,00	0,00	0,00	0,00	0,00	0,00	0,00	0,00	0,00	0,00
<b>TOTALE SPESE IN CONTO CAPITALE E SPESE PER INCREMENTO DI ATTIVITA' FINANZIARIE</b>		0,00	309.974,53	0,00	0,00	700,00	310.674,53	0,00	0,00	0,00	0,00	0,00







**Comune di Acquaviva Platani**  
PIAZZA MUNICIPIO  
93010 (CL)  
C.F. 81000730853 P. IVA 01556350856

**PROSPETTO DELLE ENTRATE DI BILANCIO PER TITOLI, TIPOLOGIE E CATEGORIE**

**ESERCIZIO: 2020**

## PROSPETTO DELLE ENTRATE DI BILANCIO PER TITOLI, TIPOLOGIE E CATEGORIE

TITOLO TIPOLOGIA CATEGORIA	DENOMINAZIONE	ACCERTAMENTI	di cui entrate non ricorrenti	RISCOSSIONI IN C/COMPETENZA	RISCOSSIONI IN C/RESIDUI
<b>Titolo 1</b>	<b>Entrate correnti di natura tributaria e contributiva</b>				
1010100	<b>Tipologia 101: Imposte, tasse e proventi assimilati</b>	311.828,44	0,00	185.848,33	103.754,12
1010106	Imposta municipale propria	143.712,21		143.317,21	36.917,86
1010108	Imposta comunale sugli immobili (ICI)				
1010116	Addizionale comunale IRPEF				
1010139	Imposta sulle assicurazioni RC auto				
1010140	Imposta di iscrizione al pubblico registro automobilistico (PRA)				
1010141	Imposta di soggiorno				
1010149	Tasse sulle concessioni comunali				
1010150	Tassa di circolazione dei veicoli a motore (tassa automobilistica)				
1010151	Tassa smaltimento rifiuti solidi urbani	157.026,77		31.581,56	65.763,21
1010152	Tassa occupazione spazi e aree pubbliche	9.860,25		9.824,70	300,82
1010153	Imposta comunale sulla pubblicità e diritto sulle pubbliche affissioni	290,87		186,52	163,90
1010154	Imposta municipale secondaria				
1010160	Tributo per l'esercizio delle funzioni di tutela, protezione e igiene dell'ambiente				
1010161	Tributo comunale sui rifiuti e sui servizi				
1010164	Diritti mattatoi				
1010165	Diritti degli Enti provinciali turismo				
1010168	Addizionale regionale sui canoni per le utenze di acque pubbliche				
1010170	Proventi dei Casinò				
1010176	Tassa sui servizi comunali (TASI)	938,34		938,34	608,33
1010195	Altre ritenute n.a.c.				
1010196	Altre entrate su lotto, lotterie e altre attività di gioco n.a.c.				
1010197	Altre accise n.a.c.				
1010198	Altre imposte sostitutive n.a.c.				
1010199	Altre imposte, tasse e proventi n.a.c.				
1010400	<b>Tipologia 104: Compartecipazioni di tributi</b>	0,00	0,00	0,00	0,00
1010405	Compartecipazione IVA ai Comuni				

## PROSPETTO DELLE ENTRATE DI BILANCIO PER TITOLI, TIPOLOGIE E CATEGORIE

TITOLO TIPOLOGIA CATEGORIA	DENOMINAZIONE	ACCERTAMENTI	di cui entrate non ricorrenti	RISCOSSIONI IN C/COMPETENZA	RISCOSSIONI IN C/RESIDUI
1010400	<b>Tipologia 104: Compartecipazioni di tributi</b>	0,00	0,00	0,00	0,00
1010406	Compartecipazione IRPEF ai Comuni				
1010407	Compartecipazione IRPEF alle Province				
1010408	Tributo provinciale deposito in discarica dei rifiuti solidi				
1010498	Altre compartecipazioni alle province n.a.c.				
1010499	Altre compartecipazioni a comuni n.a.c.				
1030100	<b>Tipologia 301: Fondi perequativi da Amministrazioni Centrali</b>	321.276,27	0,00	321.276,27	99.717,15
1030101	Fondi perequativi dallo Stato	321.276,27		321.276,27	99.717,15
1030200	<b>Tipologia 302: Fondi perequativi dalla Regione o Provincia autonoma</b>	0,00	0,00	0,00	0,00
1030201	Fondi perequativi dalla Regione o Provincia autonoma				
<b>1000000</b>	<b>TOTALE TITOLO 1</b>	<b>633.104,71</b>	<b>0,00</b>	<b>507.124,60</b>	<b>203.471,27</b>
<b>TITOLO 2</b>	<b>Trasferimenti correnti</b>				
2010100	<b>Tipologia 101: Trasferimenti correnti da Amministrazioni pubbliche</b>	1.239.231,67	177.331,43	1.060.339,58	176.794,97
2010101	Trasferimenti correnti da Amministrazioni Centrali	171.849,32	104.478,32	136.511,42	18.996,00
2010102	Trasferimenti correnti da Amministrazioni Locali	1.067.382,35	72.853,11	923.828,16	157.798,97
2010103	Trasferimenti correnti da Enti di Previdenza				
2010104	Trasferimenti correnti da organismi interni e/o unità locali della amministrazione				
2010200	<b>Tipologia 102: Trasferimenti correnti da Famiglie</b>	5.855,28	0,00	5.367,34	803,20
2010201	Trasferimenti correnti da famiglie	5.855,28		5.367,34	803,20
2010300	<b>Tipologia 103: Trasferimenti correnti da Imprese</b>	0,00	0,00	0,00	0,00
2010301	Sponsorizzazioni da imprese				
2010302	Altri trasferimenti correnti da imprese				
2010400	<b>Tipologia 104: Trasferimenti correnti da Istituzioni Sociali Private</b>	0,00	0,00	0,00	0,00
2010401	Trasferimenti correnti da Istituzioni Sociali Private				
2010500	<b>Tipologia 105: Trasferimenti correnti dall'Unione Europea e dal Resto del Mondo</b>	0,00	0,00	0,00	0,00
2010501	Trasferimenti correnti dall'Unione Europea				

## PROSPETTO DELLE ENTRATE DI BILANCIO PER TITOLI, TIPOLOGIE E CATEGORIE

TITOLO TIPOLOGIA CATEGORIA	DENOMINAZIONE	ACCERTAMENTI	di cui entrate non ricorrenti	RISCOSSIONI IN C/COMPETENZA	RISCOSSIONI IN C/RESIDUI
2010500	<b>Tipologia 105: Trasferimenti correnti dall'Unione Europea e dal Resto del Mondo</b>	0,00	0,00	0,00	0,00
2010502	Trasferimenti correnti dal Resto del Mondo				
<b>2000000</b>	<b>TOTALE TITOLO 2</b>	1.245.086,95	177.331,43	1.065.706,92	177.598,17
<b>TITOLO 3</b>	<b>Entrate extratributarie</b>				
3010000	<b>Tipologia 100: Vendita di beni e servizi e proventi derivanti dalla gestione dei beni</b>	21.420,60	0,00	18.729,60	1.909,82
3010001	Vendita di beni				
3010002	Entrate dalla vendita e dall'erogazione di servizi	21.420,60		18.729,60	1.909,82
3010003	Proventi derivanti dalla gestione dei beni				
3020000	<b>Tipologia 200: Proventi derivanti dall'attività di controllo e repressione delle irregolarità e degli illeciti</b>	20.905,49	0,00	4.011,84	13.102,84
3020001	Entrate da amministrazioni pubbliche derivanti dall'attività di controllo e repressione delle irregolarità e degli illeciti				
3020002	Entrate da famiglie derivanti dall'attività di controllo e repressione delle irregolarità e degli illeciti	20.905,49		4.011,84	13.102,84
3020003	Entrate da Imprese derivanti dall'attività di controllo e repressione delle irregolarità e degli illeciti				
3020004	Entrate da Istituzioni Sociali Private derivanti dall'attività di controllo e repressione delle irregolarità e degli illeciti				
3030000	<b>Tipologia 300: Interessi attivi</b>	0,06	0,00	0,06	0,00
3030001	Interessi attivi da titoli o finanziamenti a breve termine				
3030002	Interessi attivi da titoli o finanziamenti a medio - lungo termine				
3030003	Altri interessi attivi	0,06		0,06	
3040000	<b>Tipologia 400: Altre entrate da redditi da capitale</b>	0,00	0,00	0,00	0,00
3040001	Rendimenti da fondi comuni di investimento				
3040002	Entrate derivanti dalla distribuzione di dividendi				
3040003	Entrate derivanti dalla distribuzione di utili e avanzi				
3040099	Altre entrate da redditi da capitale				
3050000	<b>Tipologia 500: Rimborsi e altre entrate correnti</b>	80.974,89	68.622,62	12.352,27	0,00
3050001	Indennizzi di assicurazione				
3050002	Rimborsi in entrata	68.622,62	68.622,62		

## PROSPETTO DELLE ENTRATE DI BILANCIO PER TITOLI, TIPOLOGIE E CATEGORIE

TITOLO TIPOLOGIA CATEGORIA	DENOMINAZIONE	ACCERTAMENTI	di cui entrate non ricorrenti	RISCOSSIONI IN C/COMPETENZA	RISCOSSIONI IN C/RESIDUI
3050000	<b>Tipologia 500: Rimborsi e altre entrate correnti</b>	80.974,89	68.622,62	12.352,27	0,00
3050099	Altre entrate correnti n.a.c.	12.352,27		12.352,27	
<b>3000000</b>	<b>TOTALE TITOLO 3</b>	123.301,04	68.622,62	35.093,77	15.012,66
<b>TITOLO 4</b>	<b>Entrate in conto capitale</b>				
4010000	<b>Tipologia 100: Tributi in conto capitale</b>	0,00	0,00	0,00	0,00
4010001	Imposte da sanatorie e condoni				
4010002	Altre imposte in conto capitale				
4020000	<b>Tipologia 200: Contributi agli investimenti</b>	53.079,78	53.079,78	0,00	47.212,00
4020001	Contributi agli investimenti da amministrazioni pubbliche	53.079,78	53.079,78		47.212,00
4020002	Contributi agli investimenti da Famiglie				
4020003	Contributi agli investimenti da Imprese				
4020004	Contributi agli investimenti da Istituzioni Sociali Private				
4020005	Contributi agli investimenti dall'Unione Europea e dal Resto del Mondo				
4020006	Contributi agli investimenti direttamente destinati al rimborso di prestiti da amministrazioni pubbliche				
4030000	<b>Tipologia 300: Altri trasferimenti in conto capitale</b>	345.461,06	0,00	261.719,17	18.019,61
4030001	Trasferimenti in conto capitale per assunzione di debiti dell'amministrazione da parte di amministrazioni pubbliche				
4030002	Trasferimenti in conto capitale per assunzione di debiti dell'amministrazione da parte di Imprese				
4030003	Trasferimenti in conto capitale per assunzione di debiti dell'amministrazione da parte dell'Unione Europea e del Resto del Mondo				
4030004	Trasferimenti in conto capitale da parte di amministrazioni pubbliche per cancellazione di debiti dell'amministrazione				
4030005	Trasferimenti in conto capitale da parte di Imprese per cancellazione di debiti dell'amministrazione				
4030006	Trasferimenti in conto capitale da parte dell'Unione Europea e Resto del Mondo per cancellazione di debiti dell'amministrazione				
4030007	Trasferimenti in conto capitale per ripiano disavanzi pregressi da amministrazioni pubbliche				
4030008	Trasferimenti in conto capitale per ripiano disavanzi pregressi da Imprese				
4030009	Trasferimenti in conto capitale per ripiano disavanzi pregressi dall'Unione Europea e dal Resto del Mondo				
4030010	Altri trasferimenti in conto capitale da amministrazioni pubbliche	345.461,06		261.719,17	18.019,61

## PROSPETTO DELLE ENTRATE DI BILANCIO PER TITOLI, TIPOLOGIE E CATEGORIE

TITOLO TIPOLOGIA CATEGORIA	DENOMINAZIONE	ACCERTAMENTI	di cui entrate non ricorrenti	RISCOSSIONI IN C/COMPETENZA	RISCOSSIONI IN C/RESIDUI
4030000	<b>Tipologia 300: Altri trasferimenti in conto capitale</b>	345.461,06	0,00	261.719,17	18.019,61
4030011	Altri trasferimenti in conto capitale da Famiglie				
4030012	Altri trasferimenti in conto capitale da Imprese				
4030013	Altri trasferimenti in conto capitale da Istituzioni Sociali Private				
4030014	Altri trasferimenti in conto capitale dall'Unione Europea e dal Resto del Mondo				
4040000	<b>Tipologia 400: Entrate da alienazione di beni materiali e immateriali</b>	4.528,00	0,00	2.214,00	0,00
4040001	Alienazione di beni materiali				
4040002	Cessione di Terreni e di beni materiali non prodotti	4.528,00		2.214,00	
4040003	Alienazione di beni immateriali				
4050000	<b>Tipologia 500: Altre entrate in conto capitale</b>	13.816,54	0,00	6.555,27	2.622,00
4050001	Permessi di costruire	13.816,54		6.555,27	2.622,00
4050002	Entrate derivanti da conferimento immobili a fondi immobiliari				
4050003	Entrate in conto capitale dovute a rimborsi, recuperi e restituzioni di somme non dovute o incassate in eccesso				
4050004	Altre entrate in conto capitale n.a.c.				
<b>4000000</b>	<b>TOTALE TITOLO 4</b>	<b>416.885,38</b>	<b>53.079,78</b>	<b>270.488,44</b>	<b>67.853,61</b>
<b>TITOLO 5</b>	<b>Entrate da riduzione di attività finanziarie</b>				
5010000	<b>Tipologia 100: Alienazione di attività finanziarie</b>	0,00	0,00	0,00	0,00
5010001	Alienazione di partecipazioni				
5010002	Alienazione di quote di fondi comuni di investimento				
5010003	Alienazione di titoli obbligazionari a breve termine				
5010004	Alienazione di titoli obbligazionari a medio-lungo termine				
5020000	<b>Tipologia 200: Riscossione crediti di breve termine</b>	0,00	0,00	0,00	0,00
5020001	Riscossione crediti di breve termine a tasso agevolato da Amministrazioni Pubbliche				
5020002	Riscossione crediti di breve termine a tasso agevolato da Famiglie				
5020003	Riscossione crediti di breve termine a tasso agevolato da Imprese				
5020004	Riscossione crediti di breve termine a tasso agevolato da Istituzioni Sociali Private				

## PROSPETTO DELLE ENTRATE DI BILANCIO PER TITOLI, TIPOLOGIE E CATEGORIE

TITOLO TIPOLOGIA CATEGORIA	DENOMINAZIONE	ACCERTAMENTI	di cui entrate non ricorrenti	RISCOSSIONI IN C/COMPETENZA	RISCOSSIONI IN C/RESIDUI
5020000	<b>Tipologia 200: Riscossione crediti di breve termine</b>	0,00	0,00	0,00	0,00
5020005	Riscossione crediti di breve termine a tasso agevolato dall'Unione Europea e dal Resto del Mondo				
5020006	Riscossione crediti di breve termine a tasso non agevolato da Amministrazione Pubbliche				
5020007	Riscossione crediti di breve termine a tasso non agevolato da Famiglie				
5020008	Riscossione crediti di breve termine a tasso non agevolato da Imprese				
5020009	Riscossione crediti di breve termine a tasso non agevolato da Istituzioni Sociali Private				
5020010	Riscossione crediti di breve termine a tasso non agevolato dall'Unione Europea e dal Resto del Mondo				
5030000	<b>Tipologia 300: Riscossione crediti di medio-lungo termine</b>	0,00	0,00	0,00	0,00
5030001	Riscossione crediti di medio-lungo termine a tasso agevolato da Amministrazioni Pubbliche				
5030002	Riscossione crediti di medio-lungo termine a tasso agevolato da Famiglie				
5030003	Riscossione crediti di medio-lungo termine a tasso agevolato da Imprese				
5030004	Riscossione crediti di medio-lungo termine a tasso agevolato da Istituzioni Sociali Private				
5030005	Riscossione crediti di medio-lungo termine a tasso agevolato dall'Unione Europea e dal Resto del Mondo				
5030006	Riscossione crediti di medio-lungo termine a tasso non agevolato da Amministrazione Pubbliche				
5030007	Riscossione crediti di medio-lungo termine a tasso non agevolato da Famiglie				
5030008	Riscossione crediti di medio-lungo termine a tasso non agevolato da Imprese				
5030009	Riscossione crediti di medio-lungo termine a tasso non agevolato da Istituzioni Sociali Private				
5030010	Riscossione crediti di medio-lungo termine a tasso non agevolato dall'Unione Europea e dal Resto del Mondo				
5040000	<b>Tipologia 400: Altre entrate per riduzione di attività finanziarie</b>	0,00	0,00	0,00	0,00
5040001	Altre entrate per riduzione di altre attività finanziarie verso Amministrazioni Pubbliche				
5040002	Altre entrate per riduzione di altre attività finanziarie verso Famiglie				
5040003	Altre entrate per riduzione di altre attività finanziarie verso Imprese				
5040004	Altre entrate per riduzione di altre attività finanziarie verso Istituzioni Sociali Private				
5040005	Altre entrate per riduzione di altre attività finanziarie verso Unione Europea e Resto del Mondo				
5040006	Prelievi dai conti di tesoreria statale diversi dalla Tesoreria Unica				
5040007	Prelievi da depositi bancari				
<b>5000000</b>	<b>TOTALE TITOLO 5</b>	<b>0,00</b>	<b>0,00</b>	<b>0,00</b>	<b>0,00</b>
<b>Titolo 6</b>	<b>Accensione Prestiti</b>				

## PROSPETTO DELLE ENTRATE DI BILANCIO PER TITOLI, TIPOLOGIE E CATEGORIE

TITOLO TIPOLOGIA CATEGORIA	DENOMINAZIONE	ACCERTAMENTI	di cui entrate non ricorrenti	RISCOSSIONI IN C/COMPETENZA	RISCOSSIONI IN C/RESIDUI
6010000	<b>Tipologia 100: Emissione di titoli obbligazionari</b>	0,00	0,00	0,00	0,00
6010001	Emissioni titoli obbligazionari a breve termine				
6010002	Emissioni titoli obbligazionari a medio-lungo termine				
6020000	<b>Tipologia 200: Accensione prestiti a breve termine</b>	0,00	0,00	0,00	0,00
6020001	Finanziamenti a breve termine				
6020002	Anticipazioni				
6030000	<b>Tipologia 300: Accensione mutui e altri finanziamenti a medio lungo termine</b>	0,00	0,00	0,00	27.500,00
6030001	Finanziamenti a medio lungo termine				27.500,00
6030002	Accensione prestiti da attualizzazione Contributi Pluriennali				
6030003	Accensione prestiti a seguito di escussione di garanzie				
6040000	<b>Tipologia 400: Altre forme di indebitamento</b>	0,00	0,00	0,00	0,00
6040002	Accensione Prestiti - Leasing finanziario				
6040003	Accensione Prestiti - Operazioni di cartolarizzazione				
6040004	Accensione Prestiti - Derivati				
<b>6000000</b>	<b>TOTALE TITOLO 6</b>	0,00	0,00	0,00	27.500,00
<b>TITOLO 7</b>	<b>Anticipazioni da istituto tesoriere/cassiere</b>				
7010000	<b>Tipologia 100: Anticipazioni da istituto tesoriere/cassiere</b>	0,00	0,00	0,00	0,00
7010001	Anticipazioni da istituto tesoriere/cassiere				
<b>7000000</b>	<b>TOTALE TITOLO 7</b>	0,00	0,00	0,00	0,00
<b>TITOLO 9</b>	<b>Entrate per conto terzi e partite di giro</b>				
9010000	<b>Tipologia 100: Entrate per partite di giro</b>	223.168,19	0,00	223.095,50	2.361,60
9010001	Altre ritenute				
9010002	Ritenute su redditi da lavoro dipendente	219.413,76		219.341,07	2.361,60
9010003	Ritenute su redditi da lavoro autonomo	3.754,43		3.754,43	
9010004	Finanziamento della gestione sanitaria dalla gestione ordinaria della Regione				
9010099	Altre entrate per partite di giro				



**PROSPETTO DELLE ENTRATE DI BILANCIO PER TITOLI, TIPOLOGIE E CATEGORIE**

TITOLO TIPOLOGIA CATEGORIA	DENOMINAZIONE	ACCERTAMENTI	di cui entrate non ricorrenti	RISCOSSIONI IN C/COMPETENZA	RISCOSSIONI IN C/RESIDUI
9020000	<b>Tipologia 200: Entrate per conto terzi</b>	17.507,40	0,00	12.339,11	9.210,52
9020001	Rimborsi per acquisto di beni e servizi per conto terzi				
9020002	Trasferimenti da Amministrazioni pubbliche per operazioni conto terzi				
9020003	Trasferimenti da altri settori per operazioni conto terzi				
9020004	Depositi di/presso terzi	735,00		735,00	300,00
9020005	Riscossione imposte e tributi per conto terzi				
9020099	Altre entrate per conto terzi	16.772,40		11.604,11	8.910,52
<b>9000000</b>	<b>TOTALE TITOLO 9</b>	240.675,59	0,00	235.434,61	11.572,12
	<b>TOTALE TITOLI</b>	<b>2.659.053,67</b>	<b>299033,83</b>	<b>2113848,34</b>	<b>503007,83</b>



**Comune di Acquaviva Platani**  
PIAZZA MUNICIPIO  
93010 (CL)  
C.F. 81000730853 P. IVA 01556350856

**PROSPETTO DELLE SPESE DI BILANCIO PER MISSIONI, PROGRAMMI E MACROAGGREGATI**

**ESERCIZIO: 2020**

**PROSPETTO DELLE SPESE DI BILANCIO PER MISSIONI, PROGRAMMI E MACROAGGREGATI**  
**SPESE CORRENTI - IMPEGNI**  
**Esercizio finanziario 2020**

MISSIONI E PROGRAMMI \ MACROAGGREGATI	Redditi da lavoro dipendente	Imposte e tasse a carico dell'ente	Acquisto di beni e servizi	Trasferimenti correnti	Trasferimenti di tributi	Fondi perequativi	Interessi passivi	Altre spese per redditi da capitale	Rimborsi e poste correttive delle entrate	Altre spese correnti	TOTALE
	101	102	103	104	105	106	107	108	109	110	100
<b>1 Servizi istituzionali, generali e di gestione</b>											
1 Organi istituzionali	0,00	2.461,07	22.379,10	0,00	0,00	0,00	0,00	0,00	0,00	14.065,92	38.906,09
2 Segreteria generale	113.461,92	6.270,68	42.005,74	0,00	0,00	0,00	0,00	0,00	0,00	4,32	161.742,66
3 Gestione economica, finanziaria, programmazione e provveditorato	76.383,86	4.587,61	16.260,97	0,00	0,00	0,00	0,00	0,00	0,00	28,44	97.260,88
4 Gestione delle entrate tributarie e servizi fiscali	0,00	0,00	5.023,13	0,00	0,00	0,00	0,00	0,00	2.476,96	0,00	7.500,09
5 Gestione dei beni demaniali e patrimoniali	0,00	0,00	0,00	0,00	0,00	0,00	0,00	0,00	0,00	0,00	0,00
6 Ufficio tecnico	104.696,50	5.498,58	1.828,28	0,00	0,00	0,00	0,00	0,00	0,00	193,76	112.217,12
7 Elezioni e consultazioni popolari - Anagrafe e stato civile	75.340,95	4.764,00	19.680,91	990,61	0,00	0,00	0,00	0,00	0,00	46,02	100.822,49
8 Statistica e sistemi informativi	0,00	0,00	0,00	0,00	0,00	0,00	0,00	0,00	0,00	0,00	0,00
9 Assistenza tecnico-amministrativa agli enti locali	0,00	0,00	0,00	0,00	0,00	0,00	0,00	0,00	0,00	0,00	0,00
10 Risorse umane	0,00	0,00	0,00	0,00	0,00	0,00	0,00	0,00	0,00	0,00	0,00
11 Altri servizi generali	0,00	0,00	22.100,48	0,00	0,00	0,00	0,00	0,00	0,00	0,00	22.100,48
12 Politica regionale unitaria per i servizi istituzionali, generali e di gestione (solo per le Regioni)	0,00	0,00	0,00	0,00	0,00	0,00	0,00	0,00	0,00	0,00	0,00
<b>TOTALE MISSIONE 1 - Servizi istituzionali, generali e di gestione</b>	<b>369.883,23</b>	<b>23.581,94</b>	<b>129.278,61</b>	<b>990,61</b>	<b>0,00</b>	<b>0,00</b>	<b>0,00</b>	<b>0,00</b>	<b>2.476,96</b>	<b>14.338,46</b>	<b>540.549,81</b>
<b>2 Giustizia</b>											
1 Uffici giudiziari	0,00	0,00	0,00	0,00	0,00	0,00	0,00	0,00	0,00	0,00	0,00
2 Casa circondariale e altri servizi	0,00	0,00	0,00	0,00	0,00	0,00	0,00	0,00	0,00	0,00	0,00
3 Politica regionale unitaria per la giustizia (solo per le Regioni)	0,00	0,00	0,00	0,00	0,00	0,00	0,00	0,00	0,00	0,00	0,00
<b>TOTALE MISSIONE 2 - Giustizia</b>	<b>0,00</b>	<b>0,00</b>	<b>0,00</b>	<b>0,00</b>	<b>0,00</b>	<b>0,00</b>	<b>0,00</b>	<b>0,00</b>	<b>0,00</b>	<b>0,00</b>	<b>0,00</b>
<b>3 Ordine pubblico e sicurezza</b>											
1 Polizia locale e amministrativa	103.142,57	6.830,13	18.252,42	0,00	0,00	0,00	0,00	0,00	0,00	0,00	128.225,12

<b>3</b>	<b>Ordine pubblico e sicurezza</b>											
2	Sistema integrato di sicurezza urbana	0,00	0,00	0,00	0,00	0,00	0,00	0,00	0,00	0,00	0,00	0,00
3	Politica regionale unitaria per l'ordine pubblico e la sicurezza (solo per le Regioni)	0,00	0,00	0,00	0,00	0,00	0,00	0,00	0,00	0,00	0,00	0,00
TOTALE MISSIONE 3 - Ordine pubblico e sicurezza		103.142,57	6.830,13	18.252,42	0,00	0,00	0,00	0,00	0,00	0,00	0,00	128.225,12
<b>4</b>	<b>Istruzione e diritto allo studio</b>											
1	Istruzione prescolastica	0,00	0,00	0,00	0,00	0,00	0,00	0,00	0,00	0,00	0,00	0,00
2	Altri ordini di istruzione	0,00	0,00	14.464,28	0,00	0,00	0,00	0,00	0,00	0,00	0,00	14.464,28
3	Edilizia scolastica (solo per le Regioni)	0,00	0,00	0,00	0,00	0,00	0,00	0,00	0,00	0,00	0,00	0,00
4	Istruzione universitaria	0,00	0,00	0,00	0,00	0,00	0,00	0,00	0,00	0,00	0,00	0,00
5	Istruzione tecnica superiore	0,00	969,64	12.556,48	454,52	0,00	0,00	0,00	0,00	0,00	0,00	13.980,64
6	Servizi ausiliari all'istruzione	0,00	0,00	0,00	0,00	0,00	0,00	0,00	0,00	0,00	0,00	0,00
7	Diritto allo studio	0,00	0,00	0,00	0,00	0,00	0,00	0,00	0,00	0,00	0,00	0,00
8	Politica regionale unitaria per l'istruzione e il diritto allo studio (solo per Regioni)	0,00	0,00	0,00	0,00	0,00	0,00	0,00	0,00	0,00	0,00	0,00
TOTALE MISSIONE 4 - Istruzione e diritto allo studio		0,00	969,64	27.020,76	454,52	0,00	0,00	0,00	0,00	0,00	0,00	28.444,92
<b>5</b>	<b>Tutela e valorizzazione dei beni e attività culturali</b>											
1	Valorizzazione dei beni di interesse storico	144.958,46	9.528,00	3.675,53	0,00	0,00	0,00	0,00	0,00	0,00	0,00	158.161,99
2	Attività culturali e interventi diversi nel settore culturale	0,00	0,00	2.157,50	1.300,00	0,00	0,00	1.553,73	0,00	0,00	0,00	5.011,23
3	Politica regionale unitaria per la tutela dei beni e delle attività culturali (solo per le Regioni)	0,00	0,00	0,00	0,00	0,00	0,00	0,00	0,00	0,00	0,00	0,00
TOTALE MISSIONE 5 - Tutela e valorizzazione dei beni e attività culturali		144.958,46	9.528,00	5.833,03	1.300,00	0,00	0,00	1.553,73	0,00	0,00	0,00	163.173,22
<b>6</b>	<b>Politiche giovanili, sport e tempo libero</b>											
1	Sport e tempo libero	0,00	0,00	4.850,00	0,00	0,00	0,00	0,00	0,00	0,00	0,00	4.850,00
2	Giovani	0,00	0,00	0,00	0,00	0,00	0,00	0,00	0,00	0,00	0,00	0,00
3	Politica regionale unitaria per i giovani, lo sport e il tempo libero (solo per le Regioni)	0,00	0,00	0,00	0,00	0,00	0,00	0,00	0,00	0,00	0,00	0,00
TOTALE MISSIONE 6 - Politiche giovanili, sport e tempo libero		0,00	0,00	4.850,00	0,00	0,00	0,00	0,00	0,00	0,00	0,00	4.850,00
<b>7</b>	<b>Turismo</b>											
1	Sviluppo e valorizzazione del turismo	0,00	0,00	0,00	259,70	0,00	0,00	0,00	0,00	0,00	0,00	259,70

<b>7</b>	<b>Turismo</b>												
2	Politica regionale unitaria per il turismo (solo per le Regioni)	0,00	0,00	0,00	0,00	0,00	0,00	0,00	0,00	0,00	0,00	0,00	0,00
TOTALE MISSIONE 7 - Turismo		0,00	0,00	0,00	259,70	0,00	0,00	0,00	0,00	0,00	0,00	0,00	259,70
<b>8</b>	<b>Assetto del territorio ed edilizia abitativa</b>												
1	Urbanistica	103.606,36	6.403,00	7.082,96	0,00	0,00	0,00	0,00	0,00	0,00	0,00	8.509,56	125.601,88
2	Edilizia residenziale pubblica e locale e piani di edilizia economico-popolare	0,00	0,00	66.048,50	0,00	0,00	0,00	0,00	0,00	0,00	0,00	0,00	66.048,50
3	Politica regionale unitaria per l'assetto del territorio e l'edilizia abitativa (solo per le Regioni)	0,00	0,00	0,00	0,00	0,00	0,00	0,00	0,00	0,00	0,00	0,00	0,00
TOTALE MISSIONE 8 - Assetto del territorio ed edilizia abitativa		103.606,36	6.403,00	73.131,46	0,00	0,00	0,00	0,00	0,00	0,00	0,00	8.509,56	191.650,38
<b>9</b>	<b>Sviluppo sostenibile e tutela del territorio e dell'ambiente</b>												
1	Difesa del suolo	0,00	0,00	0,00	0,00	0,00	0,00	0,00	0,00	0,00	0,00	0,00	0,00
2	Tutela, valorizzazione e recupero ambientale	0,00	0,00	0,00	0,00	0,00	0,00	0,00	0,00	0,00	0,00	0,00	0,00
3	Rifiuti	114.881,94	7.079,29	0,00	149.062,04	0,00	0,00	659,89	0,00	0,00	0,00	0,00	271.683,16
4	Servizio idrico integrato	0,00	0,00	0,00	0,00	0,00	0,00	0,00	0,00	0,00	0,00	0,00	0,00
5	Aree protette, parchi naturali, protezione naturalistica e forestazione	0,00	0,00	15.023,13	0,00	0,00	0,00	0,00	0,00	0,00	0,00	0,00	15.023,13
6	Tutela e valorizzazione delle risorse idriche	0,00	0,00	0,00	0,00	0,00	0,00	0,00	0,00	0,00	0,00	1.510,62	1.510,62
7	Sviluppo sostenibile territorio montano piccoli Comuni	0,00	0,00	0,00	0,00	0,00	0,00	0,00	0,00	0,00	0,00	0,00	0,00
8	Qualità dell'aria e riduzione dell'inquinamento	0,00	0,00	0,00	0,00	0,00	0,00	0,00	0,00	0,00	0,00	0,00	0,00
9	Politica regionale unitaria per lo sviluppo sostenibile e la tutela del territorio e dell'ambiente (solo per le Regioni)	0,00	0,00	0,00	0,00	0,00	0,00	0,00	0,00	0,00	0,00	0,00	0,00
TOTALE MISSIONE 9 - Sviluppo sostenibile e tutela del territorio e dell'ambiente		114.881,94	7.079,29	15.023,13	149.062,04	0,00	0,00	659,89	0,00	0,00	0,00	1.510,62	288.216,91
<b>10</b>	<b>Trasporti e diritto alla mobilità</b>												
1	Trasporto ferroviario	0,00	0,00	0,00	0,00	0,00	0,00	0,00	0,00	0,00	0,00	0,00	0,00
2	Trasporto pubblico local	0,00	0,00	0,00	0,00	0,00	0,00	0,00	0,00	0,00	0,00	0,00	0,00
3	Trasporto per vie d'acqua	0,00	0,00	0,00	0,00	0,00	0,00	0,00	0,00	0,00	0,00	0,00	0,00
4	Altre modalità di trasporto pubblico	0,00	0,00	0,00	0,00	0,00	0,00	0,00	0,00	0,00	0,00	0,00	0,00
5	Viabilità e infrastrutture stradali	0,00	0,00	0,00	0,00	0,00	0,00	0,00	0,00	0,00	0,00	0,00	0,00
6	Politica regionale unitaria per i trasporti e il diritto alla mobilità (solo per le Regioni)	0,00	0,00	0,00	0,00	0,00	0,00	0,00	0,00	0,00	0,00	0,00	0,00

<b>10</b>	<b>Trasporti e diritto alla mobilità</b>												
	TOTALE MISSIONE 10 - Trasporti e diritto alla mobilità	0,00	0,00	0,00	0,00	0,00	0,00	0,00	0,00	0,00	0,00	0,00	0,00
<b>11</b>	<b>Soccorso civile</b>												
1	Sistema di protezione civile	0,00	0,00	0,00	0,00	0,00	0,00	0,00	0,00	0,00	0,00	0,00	0,00
2	Interventi a seguito di calamità naturali	0,00	0,00	0,00	0,00	0,00	0,00	0,00	0,00	0,00	0,00	0,00	0,00
3	Politica regionale unitaria per il soccorso e la protezione civile (solo per le Regioni)	0,00	0,00	0,00	0,00	0,00	0,00	0,00	0,00	0,00	0,00	0,00	0,00
	TOTALE MISSIONE 11 - Soccorso civile	0,00	0,00	0,00	0,00	0,00	0,00	0,00	0,00	0,00	0,00	0,00	0,00
<b>12</b>	<b>Diritti sociali, politiche sociali e famiglia</b>												
1	Interventi per l'infanzia e per i minori	0,00	0,00	0,00	0,00	0,00	0,00	0,00	0,00	0,00	0,00	0,00	0,00
2	Interventi per la disabilità	0,00	0,00	18.618,42	1.627,57	0,00	0,00	0,00	0,00	0,00	0,00	0,00	20.245,99
3	Interventi per gli anziani	0,00	0,00	0,00	0,00	0,00	0,00	0,00	0,00	0,00	0,00	0,00	0,00
4	Interventi per soggetti a rischio di esclusione sociale	0,00	0,00	12.365,62	36.417,49	0,00	0,00	0,00	0,00	0,00	0,00	27,84	48.810,95
5	Interventi a favore delle famiglie	0,00	0,00	0,00	8.714,59	0,00	0,00	0,00	0,00	0,00	0,00	0,00	8.714,59
6	Interventi per il diritto alla casa	0,00	0,00	0,00	0,00	0,00	0,00	0,00	0,00	0,00	0,00	0,00	0,00
7	Programmazione e governo della rete dei servizi sociosanitari e sociali	0,00	0,00	0,00	0,00	0,00	0,00	0,00	0,00	0,00	0,00	0,00	0,00
8	Cooperazione e associazionismo	0,00	0,00	0,00	0,00	0,00	0,00	0,00	0,00	0,00	0,00	0,00	0,00
9	Servizio necroscopico e cimiteriale	38.190,17	2.312,00	1.584,59	0,00	0,00	0,00	9.710,45	0,00	0,00	0,00	0,00	51.797,21
10	Politica regionale unitaria per i diritti sociali e la famiglia (solo per le Regioni)	0,00	0,00	0,00	0,00	0,00	0,00	0,00	0,00	0,00	0,00	0,00	0,00
	TOTALE MISSIONE 12 - Diritti sociali, politiche sociali e famiglia	38.190,17	2.312,00	32.568,63	46.759,65	0,00	0,00	9.710,45	0,00	0,00	0,00	27,84	129.568,74
<b>13</b>	<b>Tutela della salute</b>												
1	Servizio sanitario regionale - finanziamento ordinario corrente per la garanzia dei LEA	0,00	0,00	0,00	0,00	0,00	0,00	0,00	0,00	0,00	0,00	0,00	0,00
2	Servizio sanitario regionale - finanziamento aggiuntivo corrente per livelli di assistenza superiori	0,00	0,00	0,00	0,00	0,00	0,00	0,00	0,00	0,00	0,00	0,00	0,00
3	Servizio sanitario regionale - finanziamento aggiuntivo corrente per la copertura dello squilibrio di	0,00	0,00	0,00	0,00	0,00	0,00	0,00	0,00	0,00	0,00	0,00	0,00
6	Servizio sanitario regionale - restituzione maggiori gettiti SSN	0,00	0,00	0,00	0,00	0,00	0,00	0,00	0,00	0,00	0,00	0,00	0,00
7	Ulteriori spese in materia sanitaria	0,00	0,00	0,00	0,00	0,00	0,00	0,00	0,00	0,00	0,00	0,00	0,00

<b>13</b>	<b>Tutela della salute</b>											
8	Politica regionale unitaria per la tutela della salute (solo per le Regioni)	0,00	0,00	0,00	0,00	0,00	0,00	0,00	0,00	0,00	0,00	0,00
TOTALE MISSIONE 13 - Tutela della salute		0,00	0,00	0,00	0,00	0,00	0,00	0,00	0,00	0,00	0,00	0,00
<b>14</b>	<b>Sviluppo economico e competitività</b>											
1	Industria, PMI e Artigianato	0,00	0,00	0,00	0,00	0,00	0,00	0,00	0,00	0,00	0,00	0,00
2	Commercio - reti distributive - tutela dei consumatori	0,00	0,00	0,00	0,00	0,00	0,00	0,00	0,00	0,00	0,00	0,00
3	Ricerca e innovazione	0,00	0,00	0,00	0,00	0,00	0,00	0,00	0,00	0,00	0,00	0,00
4	Reti e altri servizi di pubblica utilità	0,00	0,00	0,00	0,00	0,00	0,00	0,00	0,00	0,00	0,00	0,00
5	Politica regionale unitaria per lo sviluppo economico e la competitività (solo per le Regioni)	0,00	0,00	0,00	0,00	0,00	0,00	0,00	0,00	0,00	0,00	0,00
TOTALE MISSIONE 14 - Sviluppo economico e competitività		0,00	0,00	0,00	0,00	0,00	0,00	0,00	0,00	0,00	0,00	0,00
<b>15</b>	<b>Politiche per il lavoro e la formazione professionale</b>											
1	Servizi per lo sviluppo del mercato del lavoro	0,00	0,00	0,00	0,00	0,00	0,00	0,00	0,00	0,00	0,00	0,00
2	Formazione professionale	0,00	0,00	0,00	0,00	0,00	0,00	0,00	0,00	0,00	0,00	0,00
3	Sostegno all'occupazione	0,00	0,00	0,00	0,00	0,00	0,00	0,00	0,00	0,00	0,00	0,00
4	Politica regionale unitaria per il lavoro e la formazione professionale (solo per le Regioni)	0,00	0,00	0,00	0,00	0,00	0,00	0,00	0,00	0,00	0,00	0,00
TOTALE MISSIONE 15 - Politiche per il lavoro e la formazione professionale		0,00	0,00	0,00	0,00	0,00	0,00	0,00	0,00	0,00	0,00	0,00
<b>16</b>	<b>Agricoltura, politiche agroalimentari e pesca</b>											
1	Sistema Agroalimentare	0,00	0,00	0,00	0,00	0,00	0,00	0,00	0,00	0,00	0,00	0,00
2	Caccia e pesca	0,00	0,00	0,00	0,00	0,00	0,00	0,00	0,00	0,00	0,00	0,00
3	Politica regionale unitaria per l'agricoltura, i sistemi agroalimentari, la caccia e la pesca (solo per le Regioni)	0,00	0,00	0,00	0,00	0,00	0,00	0,00	0,00	0,00	0,00	0,00
TOTALE MISSIONE 16 - Agricoltura, politiche agroalimentari e pesca		0,00	0,00	0,00	0,00	0,00	0,00	0,00	0,00	0,00	0,00	0,00
<b>17</b>	<b>Energia e diversificazione delle fonti energetiche</b>											
1	Fonti energetiche	0,00	0,00	0,00	0,00	0,00	0,00	0,00	0,00	0,00	0,00	0,00
2	Politica regionale unitaria per l'energia e la diversificazione delle fonti energetiche (solo per le Regioni)	0,00	0,00	0,00	0,00	0,00	0,00	0,00	0,00	0,00	0,00	0,00
TOTALE MISSIONE 17 - Energia e diversificazione delle fonti energetiche		0,00	0,00	0,00	0,00	0,00	0,00	0,00	0,00	0,00	0,00	0,00

<b>18</b>	<b>Relazioni con le altre autonomie territoriali e locali</b>											
1	Relazioni finanziarie con le altre autonomie territoriali	0,00	0,00	0,00	0,00	0,00	0,00	0,00	0,00	0,00	0,00	0,00
2	Politica regionale unitaria per le relazioni con le altre autonomie territoriali e locali (solo per le Regioni)	0,00	0,00	0,00	0,00	0,00	0,00	0,00	0,00	0,00	0,00	0,00
TOTALE MISSIONE 18 - Relazioni con le altre autonomie territoriali e locali		0,00	0,00	0,00	0,00	0,00	0,00	0,00	0,00	0,00	0,00	0,00
<b>19</b>	<b>Relazioni internazionali</b>											
1	Relazioni internazionali e Cooperazione allo sviluppo	0,00	0,00	0,00	0,00	0,00	0,00	0,00	0,00	0,00	0,00	0,00
2	Cooperazione territoriale (solo per le Regioni)	0,00	0,00	0,00	0,00	0,00	0,00	0,00	0,00	0,00	0,00	0,00
TOTALE MISSIONE 19 - Relazioni internazionali		0,00	0,00	0,00	0,00	0,00	0,00	0,00	0,00	0,00	0,00	0,00
<b>20</b>	<b>Fondi da ripartire</b>											
1	Fondo di riserva	0,00	0,00	0,00	0,00	0,00	0,00	0,00	0,00	0,00	0,00	0,00
2	Fondo crediti di dubbia esigibilità	0,00	0,00	0,00	0,00	0,00	0,00	0,00	0,00	0,00	0,00	0,00
3	Altri fondi	0,00	0,00	0,00	0,00	0,00	0,00	0,00	0,00	0,00	0,00	0,00
TOTALE MISSIONE 20 - Fondi da ripartire		0,00	0,00	0,00	0,00	0,00	0,00	0,00	0,00	0,00	0,00	0,00
<b>50</b>	<b>Debito pubblico</b>											
1	Quota interessi ammortamento mutui e prestiti obbligazionari	0,00	0,00	0,00	0,00	0,00	0,00	0,00	0,00	0,00	0,00	0,00
TOTALE MISSIONE 50 - Debito pubblico		0,00	0,00	0,00	0,00	0,00	0,00	0,00	0,00	0,00	0,00	0,00
<b>60</b>	<b>Anticipazioni finanziarie</b>											
1	Restituzione anticipazione di tesoreria	0,00	0,00	0,00	0,00	0,00	0,00	0,00	0,00	0,00	0,00	0,00
TOTALE MISSIONE 60 - Anticipazioni finanziarie		0,00	0,00	0,00	0,00	0,00	0,00	0,00	0,00	0,00	0,00	0,00
<b>TOTALE SPESE CORRENTI</b>		<b>874.662,73</b>	<b>56.704,00</b>	<b>305.958,04</b>	<b>198.826,52</b>	<b>0,00</b>	<b>0,00</b>	<b>11.924,07</b>	<b>0,00</b>	<b>2.476,96</b>	<b>24.386,48</b>	<b>1.474.938,80</b>



**PROSPETTO DELLE SPESE DI BILANCIO PER MISSIONI, PROGRAMMI E MACROAGGREGATI  
SPESE IN CONTO CAPITALE E SPESE PER INCREMENTO DI ATTIVITA' FINANZIARIE - IMPEGNI**

**Esercizio finanziario 2020**

MISSIONI E PROGRAMMI \ MACROAGGREGATI		Tributi in conto capitale a carico dell'ente	Investimenti fissi lordi e acquisto di terreni	Contributi agli investimenti	Altri trasferimenti in conto capitale	Altre spese in conto capitale	TOTALE Spese In conto Capitale	Acquisizioni di attività finanziarie	Concessione crediti di breve termine	Concessione crediti di medio-lungo termine	Altre spese per incremento di attività finanziarie	TOTALE SPESE PER INCREMENTO DI ATTIVITA' FINANZIARIE
		201	202	203	204	205	200	301	302	303	304	300
<b>1</b>	<b>Servizi istituzionali, generali e di gestione</b>											
1	Organi istituzionali	0,00	0,00	0,00	0,00	1.000,00	1.000,00	0,00	0,00	0,00	0,00	0,00
2	Segereteria generale	0,00	3.194,10	0,00	0,00	0,00	3.194,10	0,00	0,00	0,00	0,00	0,00
3	Gestione economica, finanziaria, programmazione e provveditorato	0,00	0,00	0,00	0,00	0,00	0,00	0,00	0,00	0,00	0,00	0,00
4	Gestione delle entrate tributarie e servizi fiscali	0,00	0,00	0,00	0,00	0,00	0,00	0,00	0,00	0,00	0,00	0,00
5	Gestione dei beni demaniali e patrimoniali	0,00	12.876,37	0,00	0,00	0,00	12.876,37	0,00	0,00	0,00	0,00	0,00
6	Ufficio tecnico	0,00	0,00	0,00	0,00	0,00	0,00	0,00	0,00	0,00	0,00	0,00
7	Elezioni e consultazioni popolari - Anagrafe e stato civile	0,00	3.000,00	0,00	0,00	0,00	3.000,00	0,00	0,00	0,00	0,00	0,00
8	Statistica e sistemi informativi	0,00	0,00	0,00	0,00	0,00	0,00	0,00	0,00	0,00	0,00	0,00
9	Assistenza tecnico-amministrativa agli enti locali	0,00	0,00	0,00	0,00	0,00	0,00	0,00	0,00	0,00	0,00	0,00
10	Risorse umane	0,00	0,00	0,00	0,00	0,00	0,00	0,00	0,00	0,00	0,00	0,00
11	Altri servizi generali	0,00	0,00	0,00	0,00	0,00	0,00	0,00	0,00	0,00	0,00	0,00
12	Politica regionale unitaria per i servizi istituzionali, generali e di gestione (solo per le Regioni)	0,00	0,00	0,00	0,00	0,00	0,00	0,00	0,00	0,00	0,00	0,00
TOTALE MISSIONE 1 - Servizi istituzionali, generali e di gestione		0,00	19.070,47	0,00	0,00	1.000,00	20.070,47	0,00	0,00	0,00	0,00	0,00
<b>2</b>	<b>Giustizia</b>											
1	Uffici giudiziari	0,00	0,00	0,00	0,00	0,00	0,00	0,00	0,00	0,00	0,00	0,00
2	Casa circondariale e altri servizi	0,00	0,00	0,00	0,00	0,00	0,00	0,00	0,00	0,00	0,00	0,00
3	Politica regionale unitaria per la giustizia (solo per le Regioni)	0,00	0,00	0,00	0,00	0,00	0,00	0,00	0,00	0,00	0,00	0,00
TOTALE MISSIONE 2 - Giustizia		0,00	0,00	0,00	0,00	0,00	0,00	0,00	0,00	0,00	0,00	0,00
<b>3</b>	<b>Ordine pubblico e sicurezza</b>											

<b>3</b>	<b>Ordine pubblico e sicurezza</b>												
1	Polizia locale e amministrativa	0,00	0,00	0,00	0,00	0,00	0,00	0,00	0,00	0,00	0,00	0,00	0,00
2	Sistema integrato di sicurezza urbana	0,00	0,00	0,00	0,00	0,00	0,00	0,00	0,00	0,00	0,00	0,00	0,00
3	Politica regionale unitaria per l'ordine pubblico e la sicurezza (solo per le Regioni)	0,00	0,00	0,00	0,00	0,00	0,00	0,00	0,00	0,00	0,00	0,00	0,00
TOTALE MISSIONE 3 - Ordine pubblico e sicurezza		0,00	0,00	0,00	0,00	0,00	0,00	0,00	0,00	0,00	0,00	0,00	0,00
<b>4</b>	<b>Istruzione e diritto allo studio</b>												
1	Istruzione prescolastica	0,00	0,00	0,00	0,00	0,00	0,00	0,00	0,00	0,00	0,00	0,00	0,00
2	Altri ordini di istruzione	0,00	0,00	0,00	0,00	0,00	0,00	0,00	0,00	0,00	0,00	0,00	0,00
3	Edilizia scolastica (solo per le Regioni)	0,00	0,00	0,00	0,00	0,00	0,00	0,00	0,00	0,00	0,00	0,00	0,00
4	Istruzione universitaria	0,00	0,00	0,00	0,00	0,00	0,00	0,00	0,00	0,00	0,00	0,00	0,00
5	Istruzione tecnica superiore	0,00	0,00	0,00	0,00	0,00	0,00	0,00	0,00	0,00	0,00	0,00	0,00
6	Servizi ausiliari all'istruzione	0,00	0,00	0,00	0,00	0,00	0,00	0,00	0,00	0,00	0,00	0,00	0,00
7	Diritto allo studio	0,00	0,00	0,00	0,00	0,00	0,00	0,00	0,00	0,00	0,00	0,00	0,00
8	Politica regionale unitaria per l'istruzione e il diritto allo studio (solo per Regioni)	0,00	0,00	0,00	0,00	0,00	0,00	0,00	0,00	0,00	0,00	0,00	0,00
TOTALE MISSIONE 4 - Istruzione e diritto allo studio		0,00	0,00	0,00	0,00	0,00	0,00	0,00	0,00	0,00	0,00	0,00	0,00
<b>5</b>	<b>Tutela e valorizzazione dei beni e attività culturali</b>												
1	Valorizzazione dei beni di interesse storico	0,00	0,00	0,00	0,00	0,00	0,00	0,00	0,00	0,00	0,00	0,00	0,00
2	Attività culturali e interventi diversi nel settore culturale	0,00	0,00	0,00	0,00	0,00	0,00	0,00	0,00	0,00	0,00	0,00	0,00
3	Politica regionale unitaria per la tutela dei beni e delle attività culturali (solo per le Regioni)	0,00	0,00	0,00	0,00	0,00	0,00	0,00	0,00	0,00	0,00	0,00	0,00
TOTALE MISSIONE 5 - Tutela e valorizzazione dei beni e attività culturali		0,00	0,00	0,00	0,00	0,00	0,00	0,00	0,00	0,00	0,00	0,00	0,00
<b>6</b>	<b>Politiche giovanili, sport e tempo libero</b>												
1	Sport e tempo libero	0,00	0,00	0,00	0,00	0,00	0,00	0,00	0,00	0,00	0,00	0,00	0,00
2	Giovani	0,00	1.050,00	0,00	0,00	0,00	1.050,00	0,00	0,00	0,00	0,00	0,00	0,00
3	Politica regionale unitaria per i giovani, lo sport e il tempo libero (solo per le Regioni)	0,00	0,00	0,00	0,00	0,00	0,00	0,00	0,00	0,00	0,00	0,00	0,00
TOTALE MISSIONE 6 - Politiche giovanili, sport e tempo libero		0,00	1.050,00	0,00	0,00	0,00	1.050,00	0,00	0,00	0,00	0,00	0,00	0,00

<b>7</b>	<b>Turismo</b>												
1	Sviluppo e valorizzazione del turismo	0,00	0,00	0,00	0,00	0,00	0,00	0,00	0,00	0,00	0,00	0,00	0,00
2	Politica regionale unitaria per il turismo (solo per le Regioni)	0,00	0,00	0,00	0,00	0,00	0,00	0,00	0,00	0,00	0,00	0,00	0,00
TOTALE MISSIONE 7 - Turismo		0,00	0,00	0,00	0,00	0,00	0,00	0,00	0,00	0,00	0,00	0,00	0,00
<b>8</b>	<b>Assetto del territorio ed edilizia abitativa</b>												
1	Urbanistica	0,00	332.508,12	0,00	0,00	0,00	332.508,12	0,00	0,00	0,00	0,00	0,00	0,00
2	Edilizia residenziale pubblica e locale e piani di edilizia economico-popolare	0,00	0,00	0,00	0,00	0,00	0,00	0,00	0,00	0,00	0,00	0,00	0,00
3	Politica regionale unitaria per l'assetto del territorio e l'edilizia abitativa (solo per le Regioni)	0,00	0,00	0,00	0,00	0,00	0,00	0,00	0,00	0,00	0,00	0,00	0,00
TOTALE MISSIONE 8 - Assetto del territorio ed edilizia abitativa		0,00	332.508,12	0,00	0,00	0,00	332.508,12	0,00	0,00	0,00	0,00	0,00	0,00
<b>9</b>	<b>Sviluppo sostenibile e tutela del territorio e dell'ambiente</b>												
1	Difesa del suolo	0,00	0,00	0,00	0,00	0,00	0,00	0,00	0,00	0,00	0,00	0,00	0,00
2	Tutela, valorizzazione e recupero ambientale	0,00	0,00	0,00	0,00	0,00	0,00	0,00	0,00	0,00	0,00	0,00	0,00
3	Rifiuti	0,00	0,00	0,00	0,00	0,00	0,00	0,00	0,00	0,00	0,00	0,00	0,00
4	Servizio idrico integrato	0,00	0,00	0,00	0,00	0,00	0,00	0,00	0,00	0,00	0,00	0,00	0,00
5	Aree protette, parchi naturali, protezione naturalistica e forestazione	0,00	0,00	0,00	0,00	0,00	0,00	0,00	0,00	0,00	0,00	0,00	0,00
6	Tutela e valorizzazione delle risorse idriche	0,00	0,00	0,00	0,00	0,00	0,00	0,00	0,00	0,00	0,00	0,00	0,00
7	Sviluppo sostenibile territorio montano piccoli Comuni	0,00	0,00	0,00	0,00	0,00	0,00	0,00	0,00	0,00	0,00	0,00	0,00
8	Qualità dell'aria e riduzione dell'inquinamento	0,00	0,00	0,00	0,00	0,00	0,00	0,00	0,00	0,00	0,00	0,00	0,00
9	Politica regionale unitaria per lo sviluppo sostenibile e la tutela del territorio e dell'ambiente (solo per le Regioni)	0,00	0,00	0,00	0,00	0,00	0,00	0,00	0,00	0,00	0,00	0,00	0,00
TOTALE MISSIONE 9 - Sviluppo sostenibile e tutela del territorio e dell'ambiente		0,00	0,00	0,00	0,00	0,00	0,00	0,00	0,00	0,00	0,00	0,00	0,00
<b>10</b>	<b>Trasporti e diritto alla mobilità</b>												
1	Trasporto ferroviario	0,00	0,00	0,00	0,00	0,00	0,00	0,00	0,00	0,00	0,00	0,00	0,00
2	Trasporto pubblico local	0,00	0,00	0,00	0,00	0,00	0,00	0,00	0,00	0,00	0,00	0,00	0,00
3	Trasporto per vie d'acqua	0,00	0,00	0,00	0,00	0,00	0,00	0,00	0,00	0,00	0,00	0,00	0,00
4	Altre modalità di trasporto pubblico	0,00	0,00	0,00	0,00	0,00	0,00	0,00	0,00	0,00	0,00	0,00	0,00

<b>10</b>	<b>Trasporti e diritto alla mobilità</b>												
5	Viabilità e infrastrutture stradali	0,00	0,00	0,00	0,00	0,00	0,00	0,00	0,00	0,00	0,00	0,00	0,00
6	Politica regionale unitaria per i trasporti e il diritto alla mobilità (solo per le Regioni)	0,00	0,00	0,00	0,00	0,00	0,00	0,00	0,00	0,00	0,00	0,00	0,00
TOTALE MISSIONE 10 - Trasporti e diritto alla mobilità		0,00	0,00	0,00	0,00	0,00	0,00	0,00	0,00	0,00	0,00	0,00	0,00
<b>11</b>	<b>Soccorso civile</b>												
1	Sistema di protezione civile	0,00	0,00	0,00	0,00	0,00	0,00	0,00	0,00	0,00	0,00	0,00	0,00
2	Interventi a seguito di calamità naturali	0,00	0,00	0,00	0,00	0,00	0,00	0,00	0,00	0,00	0,00	0,00	0,00
3	Politica regionale unitaria per il soccorso e la protezione civile (solo per le Regioni)	0,00	0,00	0,00	0,00	0,00	0,00	0,00	0,00	0,00	0,00	0,00	0,00
TOTALE MISSIONE 11 - Soccorso civile		0,00	0,00	0,00	0,00	0,00	0,00	0,00	0,00	0,00	0,00	0,00	0,00
<b>12</b>	<b>Diritti sociali, politiche sociali e famiglia</b>												
1	Interventi per l'infanzia e per i minori	0,00	0,00	0,00	0,00	0,00	0,00	0,00	0,00	0,00	0,00	0,00	0,00
2	Interventi per la disabilità	0,00	0,00	0,00	0,00	0,00	0,00	0,00	0,00	0,00	0,00	0,00	0,00
3	Interventi per gli anziani	0,00	0,00	0,00	0,00	0,00	0,00	0,00	0,00	0,00	0,00	0,00	0,00
4	Interventi per soggetti a rischio di esclusione sociale	0,00	0,00	0,00	0,00	0,00	0,00	0,00	0,00	0,00	0,00	0,00	0,00
5	Interventi a favore delle famiglie	0,00	0,00	0,00	0,00	0,00	0,00	0,00	0,00	0,00	0,00	0,00	0,00
6	Interventi per il diritto alla casa	0,00	0,00	0,00	0,00	0,00	0,00	0,00	0,00	0,00	0,00	0,00	0,00
7	Programmazione e governo della rete dei servizi socio-sanitari e sociali	0,00	0,00	0,00	0,00	0,00	0,00	0,00	0,00	0,00	0,00	0,00	0,00
8	Cooperazione e associazionismo	0,00	0,00	0,00	0,00	0,00	0,00	0,00	0,00	0,00	0,00	0,00	0,00
9	Servizio necroscopico e cimiteriale	0,00	1.300,00	0,00	0,00	0,00	0,00	1.300,00	0,00	0,00	0,00	0,00	0,00
10	Politica regionale unitaria per i diritti sociali e la famiglia (solo per le Regioni)	0,00	0,00	0,00	0,00	0,00	0,00	0,00	0,00	0,00	0,00	0,00	0,00
TOTALE MISSIONE 12 - Diritti sociali, politiche sociali e famiglia		0,00	1.300,00	0,00	0,00	0,00	0,00	1.300,00	0,00	0,00	0,00	0,00	0,00
<b>13</b>	<b>Tutela della salute</b>												
1	Servizio sanitario regionale - finanziamento ordinario corrente per la garanzia dei LEA	0,00	0,00	0,00	0,00	0,00	0,00	0,00	0,00	0,00	0,00	0,00	0,00
2	Servizio sanitario regionale - finanziamento aggiuntivo corrente per livelli di assistenza superiori	0,00	0,00	0,00	0,00	0,00	0,00	0,00	0,00	0,00	0,00	0,00	0,00
3	Servizio sanitario regionale - finanziamento aggiuntivo corrente per la copertura dello squilibrio d	0,00	0,00	0,00	0,00	0,00	0,00	0,00	0,00	0,00	0,00	0,00	0,00

<b>13</b>	<b>Tutela della salute</b>												
6	Servizio sanitario regionale - restituzione maggiori gettiti SSN	0,00	0,00	0,00	0,00	0,00	0,00	0,00	0,00	0,00	0,00	0,00	0,00
7	Ulteriori spese in materia sanitaria	0,00	0,00	0,00	0,00	0,00	0,00	0,00	0,00	0,00	0,00	0,00	0,00
8	Politica regionale unitaria per la tutela della salute (solo per le Regioni)	0,00	0,00	0,00	0,00	0,00	0,00	0,00	0,00	0,00	0,00	0,00	0,00
TOTALE MISSIONE 13 - Tutela della salute		0,00	0,00	0,00	0,00	0,00	0,00	0,00	0,00	0,00	0,00	0,00	0,00
<b>14</b>	<b>Sviluppo economico e competitività</b>												
1	Industria, PMI e Artigianato	0,00	0,00	0,00	0,00	0,00	0,00	0,00	0,00	0,00	0,00	0,00	0,00
2	Commercio - reti distributive - tutela dei consumatori	0,00	0,00	0,00	0,00	0,00	0,00	0,00	0,00	0,00	0,00	0,00	0,00
3	Ricerca e innovazione	0,00	0,00	0,00	0,00	0,00	0,00	0,00	0,00	0,00	0,00	0,00	0,00
4	Reti e altri servizi di pubblica utilità	0,00	0,00	0,00	0,00	0,00	0,00	0,00	0,00	0,00	0,00	0,00	0,00
5	Politica regionale unitaria per lo sviluppo economico e la competitività (solo per le Regioni)	0,00	0,00	0,00	0,00	0,00	0,00	0,00	0,00	0,00	0,00	0,00	0,00
TOTALE MISSIONE 14 - Sviluppo economico e competitività		0,00	0,00	0,00	0,00	0,00	0,00	0,00	0,00	0,00	0,00	0,00	0,00
<b>15</b>	<b>Politiche per il lavoro e la formazione professionale</b>												
1	Servizi per lo sviluppo del mercato del lavoro	0,00	0,00	0,00	0,00	0,00	0,00	0,00	0,00	0,00	0,00	0,00	0,00
2	Formazione professionale	0,00	0,00	0,00	0,00	0,00	0,00	0,00	0,00	0,00	0,00	0,00	0,00
3	Sostegno all'occupazione	0,00	0,00	0,00	0,00	0,00	0,00	0,00	0,00	0,00	0,00	0,00	0,00
4	Politica regionale unitaria per il lavoro e la formazione professionale (solo per le Regioni)	0,00	0,00	0,00	0,00	0,00	0,00	0,00	0,00	0,00	0,00	0,00	0,00
TOTALE MISSIONE 15 - Politiche per il lavoro e la formazione professionale		0,00	0,00	0,00	0,00	0,00	0,00	0,00	0,00	0,00	0,00	0,00	0,00
<b>16</b>	<b>Agricoltura, politiche agroalimentari e pesca</b>												
1	Sistema Agroalimentare	0,00	0,00	0,00	0,00	0,00	0,00	0,00	0,00	0,00	0,00	0,00	0,00
2	Caccia e pesca	0,00	0,00	0,00	0,00	0,00	0,00	0,00	0,00	0,00	0,00	0,00	0,00
3	Politica regionale unitaria per l'agricoltura, i sistemi agroalimentari, la caccia e la pesca (solo per le Regioni)	0,00	0,00	0,00	0,00	0,00	0,00	0,00	0,00	0,00	0,00	0,00	0,00
TOTALE MISSIONE 16 - Agricoltura, politiche agroalimentari e pesca		0,00	0,00	0,00	0,00	0,00	0,00	0,00	0,00	0,00	0,00	0,00	0,00
<b>17</b>	<b>Energia e diversificazione delle fonti energetiche</b>												

<b>17</b>	<b>Energia e diversificazione delle fonti energetiche</b>											
1	Fonti energetiche	0,00	38.659,78	0,00	0,00	0,00	38.659,78	0,00	0,00	0,00	0,00	0,00
2	Politica regionale unitaria per l'energia e la diversificazione delle fonti energetiche (solo per le Regioni)	0,00	0,00	0,00	0,00	0,00	0,00	0,00	0,00	0,00	0,00	0,00
TOTALE MISSIONE 17 - Energia e diversificazione delle fonti energetiche		0,00	38.659,78	0,00	0,00	0,00	38.659,78	0,00	0,00	0,00	0,00	0,00
<b>18</b>	<b>Relazioni con le altre autonomie territoriali e locali</b>											
1	Relazioni finanziarie con le altre autonomie territoriali	0,00	0,00	0,00	0,00	0,00	0,00	0,00	0,00	0,00	0,00	0,00
2	Politica regionale unitaria per le relazioni con le altre autonomie territoriali e locali (solo per le Regioni)	0,00	0,00	0,00	0,00	0,00	0,00	0,00	0,00	0,00	0,00	0,00
TOTALE MISSIONE 18 - Relazioni con le altre autonomie territoriali e locali		0,00	0,00	0,00	0,00	0,00	0,00	0,00	0,00	0,00	0,00	0,00
<b>19</b>	<b>Relazioni internazionali</b>											
1	Relazioni internazionali e Cooperazione allo sviluppo	0,00	0,00	0,00	0,00	0,00	0,00	0,00	0,00	0,00	0,00	0,00
2	Cooperazione territoriale (solo per le Regioni)	0,00	0,00	0,00	0,00	0,00	0,00	0,00	0,00	0,00	0,00	0,00
TOTALE MISSIONE 19 - Relazioni internazionali		0,00	0,00	0,00	0,00	0,00	0,00	0,00	0,00	0,00	0,00	0,00
<b>20</b>	<b>Fondi da ripartire</b>											
1	Fondo di riserva	0,00	0,00	0,00	0,00	0,00	0,00	0,00	0,00	0,00	0,00	0,00
2	Fondo crediti di dubbia esigibilità	0,00	0,00	0,00	0,00	0,00	0,00	0,00	0,00	0,00	0,00	0,00
3	Altri fondi	0,00	0,00	0,00	0,00	0,00	0,00	0,00	0,00	0,00	0,00	0,00
TOTALE MISSIONE 20 - Fondi da ripartire		0,00	0,00	0,00	0,00	0,00	0,00	0,00	0,00	0,00	0,00	0,00
<b>TOTALE SPESE IN CONTO CAPITALE E SPESE PER INCREMENTO DI ATTIVITA' FINANZIARIE</b>		0,00	392.588,37	0,00	0,00	1.000,00	393.588,37	0,00	0,00	0,00	0,00	0,00

**PROSPETTO DELLE SPESE DI BILANCIO PER MISSIONI, PROGRAMMI E MACROAGGREGATI**  
**SPESE PER RIMBORSO DI PRESTITI - IMPEGNI**  
**Esercizio finanziario 2020**

MISSIONI E PROGRAMMI \ MACROAGGREGATI		Rimborso di titoli obbligazionari	Rimborso prestiti a breve termine	Rimborso mutui e altri finanziamenti a medio lungo termine	Rimborso di altre forme di indebitamento	TOTALE
		401	402	403	404	400
<b>1</b>	<b>Servizi istituzionali, generali e di gestione</b>					
1	Organi istituzionali	0,00	0,00	0,00	0,00	0,00
2	Segereteria generale	0,00	0,00	0,00	0,00	0,00
3	Gestione economica, finanziaria, programmazione e provveditorato	0,00	0,00	0,00	0,00	0,00
4	Gestione delle entrate tributarie e servizi fiscali	0,00	0,00	0,00	0,00	0,00
5	Gestione dei beni demaniali e patrimoniali	0,00	0,00	0,00	0,00	0,00
6	Ufficio tecnico	0,00	0,00	0,00	0,00	0,00
7	Elezioni e consultazioni popolari - Anagrafe e stato civile	0,00	0,00	0,00	0,00	0,00
8	Statistica e sistemi informativi	0,00	0,00	0,00	0,00	0,00
9	Assistenza tecnico-amministrativa agli enti locali	0,00	0,00	0,00	0,00	0,00
10	Risorse umane	0,00	0,00	0,00	0,00	0,00
11	Altri servizi generali	0,00	0,00	0,00	0,00	0,00
12	Politica regionale unitaria per i servizi istituzionali, generali e di gestione (solo per le Regioni)	0,00	0,00	0,00	0,00	0,00
TOTALE MISSIONE 1 - Servizi istituzionali, generali e di gestione		0,00	0,00	0,00	0,00	0,00
<b>2</b>	<b>Giustizia</b>					
1	Uffici giudiziari	0,00	0,00	0,00	0,00	0,00
2	Casa circondariale e altri servizi	0,00	0,00	0,00	0,00	0,00
3	Politica regionale unitaria per la giustizia (solo per le Regioni)	0,00	0,00	0,00	0,00	0,00
TOTALE MISSIONE 2 - Giustizia		0,00	0,00	0,00	0,00	0,00
<b>3</b>	<b>Ordine pubblico e sicurezza</b>					
1	Polizia locale e amministrativa	0,00	0,00	0,00	0,00	0,00

<b>3</b>	<b>Ordine pubblico e sicurezza</b>					
2	Sistema integrato di sicurezza urbana	0,00	0,00	0,00	0,00	0,00
3	Politica regionale unitaria per l'ordine pubblico e la sicurezza (solo per le Regioni)	0,00	0,00	0,00	0,00	0,00
TOTALE MISSIONE 3 - Ordine pubblico e sicurezza		0,00	0,00	0,00	0,00	0,00
<b>4</b>	<b>Istruzione e diritto allo studio</b>					
1	Istruzione prescolastica	0,00	0,00	0,00	0,00	0,00
2	Altri ordini di istruzione	0,00	0,00	0,00	0,00	0,00
3	Edilizia scolastica (solo per le Regioni)	0,00	0,00	0,00	0,00	0,00
4	Istruzione universitaria	0,00	0,00	0,00	0,00	0,00
5	Istruzione tecnica superiore	0,00	0,00	0,00	0,00	0,00
6	Servizi ausiliari all'istruzione	0,00	0,00	0,00	0,00	0,00
7	Diritto allo studio	0,00	0,00	0,00	0,00	0,00
8	Politica regionale unitaria per l'istruzione e il diritto allo studio (solo per Regioni)	0,00	0,00	0,00	0,00	0,00
TOTALE MISSIONE 4 - Istruzione e diritto allo studio		0,00	0,00	0,00	0,00	0,00
<b>5</b>	<b>Tutela e valorizzazione dei beni e attività culturali</b>					
1	Valorizzazione dei beni di interesse storico	0,00	0,00	0,00	0,00	0,00
2	Attività culturali e interventi diversi nel settore culturale	0,00	0,00	0,00	0,00	0,00
3	Politica regionale unitaria per la tutela dei beni e delle attività culturali (solo per le Regioni)	0,00	0,00	0,00	0,00	0,00
TOTALE MISSIONE 5 - Tutela e valorizzazione dei beni e attività culturali		0,00	0,00	0,00	0,00	0,00
<b>6</b>	<b>Politiche giovanili, sport e tempo libero</b>					
1	Sport e tempo libero	0,00	0,00	0,00	0,00	0,00
2	Giovani	0,00	0,00	0,00	0,00	0,00
3	Politica regionale unitaria per i giovani, lo sport e il tempo libero (solo per le Regioni)	0,00	0,00	0,00	0,00	0,00
TOTALE MISSIONE 6 - Politiche giovanili, sport e tempo libero		0,00	0,00	0,00	0,00	0,00
<b>7</b>	<b>Turismo</b>					
1	Sviluppo e valorizzazione del turismo	0,00	0,00	0,00	0,00	0,00
2	Politica regionale unitaria per il turismo (solo per le Regioni)	0,00	0,00	0,00	0,00	0,00



<b>7</b>	<b>Turismo</b>					
TOTALE MISSIONE 7 - Turismo		0,00	0,00	0,00	0,00	0,00
<b>8</b>	<b>Assetto del territorio ed edilizia abitativa</b>					
1	Urbanistica	0,00	0,00	0,00	0,00	0,00
2	Edilizia residenziale pubblica e locale e piani di edilizia economico-popolare	0,00	0,00	0,00	0,00	0,00
3	Politica regionale unitaria per l'assetto del territorio e l'edilizia abitativa (solo per le Regioni)	0,00	0,00	0,00	0,00	0,00
TOTALE MISSIONE 8 - Assetto del territorio ed edilizia abitativa		0,00	0,00	0,00	0,00	0,00
<b>9</b>	<b>Sviluppo sostenibile e tutela del territorio e dell'ambiente</b>					
1	Difesa del suolo	0,00	0,00	0,00	0,00	0,00
2	Tutela, valorizzazione e recupero ambientale	0,00	0,00	0,00	0,00	0,00
3	Rifiuti	0,00	0,00	0,00	0,00	0,00
4	Servizio idrico integrato	0,00	0,00	0,00	0,00	0,00
5	Aree protette, parchi naturali, protezione naturalistica e forestazione	0,00	0,00	0,00	0,00	0,00
6	Tutela e valorizzazione delle risorse idriche	0,00	0,00	0,00	0,00	0,00
7	Sviluppo sostenibile territorio montano piccoli Comuni	0,00	0,00	0,00	0,00	0,00
8	Qualità dell'aria e riduzione dell'inquinamento	0,00	0,00	0,00	0,00	0,00
9	Politica regionale unitaria per lo sviluppo sostenibile e la tutela del territorio e dell'ambiente (solo per le Regioni)	0,00	0,00	0,00	0,00	0,00
TOTALE MISSIONE 9 - Sviluppo sostenibile e tutela del territorio e dell'ambiente		0,00	0,00	0,00	0,00	0,00
<b>10</b>	<b>Trasporti e diritto alla mobilità</b>					
1	Trasporto ferroviario	0,00	0,00	0,00	0,00	0,00
2	Trasporto pubblico local	0,00	0,00	0,00	0,00	0,00
3	Trasporto per vie d'acqua	0,00	0,00	0,00	0,00	0,00
4	Altre modalità di trasporto pubblico	0,00	0,00	0,00	0,00	0,00
5	Viabilità e infrastrutture stradali	0,00	0,00	0,00	0,00	0,00
6	Politica regionale unitaria per i trasporti e il diritto alla mobilità (solo per le Regioni)	0,00	0,00	0,00	0,00	0,00
TOTALE MISSIONE 10 - Trasporti e diritto alla mobilità		0,00	0,00	0,00	0,00	0,00
<b>11</b>	<b>Soccorso civile</b>					

<b>11</b>	<b>Soccorso civile</b>					
1	Sistema di protezione civile	0,00	0,00	0,00	0,00	0,00
2	Interventi a seguito di calamità naturali	0,00	0,00	0,00	0,00	0,00
3	Politica regionale unitaria per il soccorso e la protezione civile (solo per le Regioni)	0,00	0,00	0,00	0,00	0,00
TOTALE MISSIONE 11 - Soccorso civile		0,00	0,00	0,00	0,00	0,00
<b>12</b>	<b>Diritti sociali, politiche sociali e famiglia</b>					
1	Interventi per l'infanzia e per i minori	0,00	0,00	0,00	0,00	0,00
2	Interventi per la disabilità	0,00	0,00	0,00	0,00	0,00
3	Interventi per gli anziani	0,00	0,00	0,00	0,00	0,00
4	Interventi per soggetti a rischio di esclusione sociale	0,00	0,00	0,00	0,00	0,00
5	Interventi a favore delle famiglie	0,00	0,00	0,00	0,00	0,00
6	Interventi per il diritto alla casa	0,00	0,00	0,00	0,00	0,00
7	Programmazione e governo della rete dei servizi sociosanitari e sociali	0,00	0,00	0,00	0,00	0,00
8	Cooperazione e associazionismo	0,00	0,00	0,00	0,00	0,00
9	Servizio necroscopico e cimiteriale	0,00	0,00	0,00	0,00	0,00
10	Politica regionale unitaria per i diritti sociali e la famiglia (solo per le Regioni)	0,00	0,00	0,00	0,00	0,00
TOTALE MISSIONE 12 - Diritti sociali, politiche sociali e famiglia		0,00	0,00	0,00	0,00	0,00
<b>13</b>	<b>Tutela della salute</b>					
1	Servizio sanitario regionale - finanziamento ordinario corrente per la garanzia dei LEA	0,00	0,00	0,00	0,00	0,00
2	Servizio sanitario regionale - finanziamento aggiuntivo corrente per livelli di assistenza superiori	0,00	0,00	0,00	0,00	0,00
3	Servizio sanitario regionale - finanziamento aggiuntivo corrente per la copertura dello squilibrio d	0,00	0,00	0,00	0,00	0,00
6	Servizio sanitario regionale - restituzione maggiori gettiti SSN	0,00	0,00	0,00	0,00	0,00
7	Ulteriori spese in materia sanitaria	0,00	0,00	0,00	0,00	0,00
8	Politica regionale unitaria per la tutela della salute (solo per le Regioni)	0,00	0,00	0,00	0,00	0,00
TOTALE MISSIONE 13 - Tutela della salute		0,00	0,00	0,00	0,00	0,00
<b>14</b>	<b>Sviluppo economico e competitività</b>					
1	Industria, PMI e Artigianato	0,00	0,00	0,00	0,00	0,00
2	Commercio - reti distributive - tutela dei consumatori	0,00	0,00	0,00	0,00	0,00
3	Ricerca e innovazione	0,00	0,00	0,00	0,00	0,00

<b>14</b>	<b>Sviluppo economico e competitività</b>					
4	Reti e altri servizi di pubblica utilità	0,00	0,00	0,00	0,00	0,00
5	Politica regionale unitaria per lo sviluppo economico e la competitività (solo per le Regioni)	0,00	0,00	0,00	0,00	0,00
TOTALE MISSIONE 14 - Sviluppo economico e competitività		0,00	0,00	0,00	0,00	0,00
<b>15</b>	<b>Politiche per il lavoro e la formazione professionale</b>					
1	Servizi per lo sviluppo del mercato del lavoro	0,00	0,00	0,00	0,00	0,00
2	Formazione professionale	0,00	0,00	0,00	0,00	0,00
3	Sostegno all'occupazione	0,00	0,00	0,00	0,00	0,00
4	Politica regionale unitaria per il lavoro e la formazione professionale (solo per le Regioni)	0,00	0,00	0,00	0,00	0,00
TOTALE MISSIONE 15 - Politiche per il lavoro e la formazione professionale		0,00	0,00	0,00	0,00	0,00
<b>16</b>	<b>Agricoltura, politiche agroalimentari e pesca</b>					
1	Sistema Agroalimentare	0,00	0,00	0,00	0,00	0,00
2	Caccia e pesca	0,00	0,00	0,00	0,00	0,00
3	Politica regionale unitaria per l'agricoltura, i sistemi agroalimentari, la caccia e la pesca (solo per le Regioni)	0,00	0,00	0,00	0,00	0,00
TOTALE MISSIONE 16 - Agricoltura, politiche agroalimentari e pesca		0,00	0,00	0,00	0,00	0,00
<b>17</b>	<b>Energia e diversificazione delle fonti energetiche</b>					
1	Fonti energetiche	0,00	0,00	0,00	0,00	0,00
2	Politica regionale unitaria per l'energia e la diversificazione delle fonti energetiche (solo per le Regioni)	0,00	0,00	0,00	0,00	0,00
TOTALE MISSIONE 17 - Energia e diversificazione delle fonti energetiche		0,00	0,00	0,00	0,00	0,00
<b>18</b>	<b>Relazioni con le altre autonomie territoriali e locali</b>					
1	Relazioni finanziarie con le altre autonomie territoriali	0,00	0,00	0,00	0,00	0,00
2	Politica regionale unitaria per le relazioni con le altre autonomie territoriali e locali (solo per le Regioni)	0,00	0,00	0,00	0,00	0,00
TOTALE MISSIONE 18 - Relazioni con le altre autonomie territoriali e locali		0,00	0,00	0,00	0,00	0,00
<b>19</b>	<b>Relazioni internazionali</b>					
1	Relazioni internazionali e Cooperazione allo sviluppo	0,00	0,00	0,00	0,00	0,00
2	Cooperazione territoriale (solo per le Regioni)	0,00	0,00	0,00	0,00	0,00

<b>19</b>	<b>Relazioni internazionali</b>					
	TOTALE MISSIONE 19 - Relazioni internazionali	0,00	0,00	0,00	0,00	0,00
<b>20</b>	<b>Fondi da ripartire</b>					
1	Fondo di riserva	0,00	0,00	0,00	0,00	0,00
2	Fondo crediti di dubbia esigibilità	0,00	0,00	0,00	0,00	0,00
3	Altri fondi	0,00	0,00	0,00	0,00	0,00
	TOTALE MISSIONE 20 - Fondi da ripartire	0,00	0,00	0,00	0,00	0,00
<b>50</b>	<b>Debito pubblico</b>					
1	Quota interessi ammortamento mutui e prestiti obbligazionari	0,00	0,00	0,00	0,00	0,00
2	Quota capitale ammortamento mutui e prestiti obbligazionari	0,00	0,00	14.969,63	0,00	14.969,63
	TOTALE MISSIONE 50 - Debito pubblico	0,00	0,00	14.969,63	0,00	14.969,63
<b>60</b>	<b>Anticipazioni finanziarie</b>					
1	Restituzione anticipazione di tesoreria	0,00	0,00	0,00	0,00	0,00
	TOTALE MISSIONE 60 - Anticipazioni finanziarie	0,00	0,00	0,00	0,00	0,00
<b>99</b>	<b>Servizi per conto terzi</b>					
1	Servizi per conto terzi e Partite di giro	0,00	0,00	0,00	0,00	0,00
2	Anticipazioni per il finanziamento del SSN	0,00	0,00	0,00	0,00	0,00
	TOTALE MISSIONE 99 - Servizi per conto terzi	0,00	0,00	0,00	0,00	0,00

**PROSPETTO DELLE SPESE DI BILANCIO PER MISSIONI, PROGRAMMI E MACROAGGREGATI**  
**SPESE PER SERVIZI PER CONTO TERZI E PARTITE DI GIRO - IMPEGNI**  
**Esercizio finanziario 2020**

MISSIONI E PROGRAMMI \ MACROAGGREGATI		Uscite per partite di giro	Uscite per conto terzi	TOTALE
		701	702	700
<b>60</b>	<b>Anticipazioni finanziarie</b>			
1	Restituzione anticipazione di tesoreria	0,00	0,00	0,00
TOTALE MISSIONE 60 - Anticipazioni finanziarie		0,00	0,00	0,00
<b>99</b>	<b>Servizi per conto terzi</b>			
1	Servizi per conto terzi e Partite di giro	135.445,64	105.229,95	240.675,59
2	Anticipazioni per il finanziamento del SSN	0,00	0,00	0,00
TOTALE MISSIONE 99 - Servizi per conto terzi		135.445,64	105.229,95	240.675,59