

**Comune di Acquaviva Platani**

**NOTA INTEGRATIVA  
AL BILANCIO DI PREVISIONE  
2024 - 2026**

**(Ai sensi art. 11 comma 5 del D.lgs. 118/2011 e ss.mm.ii.)**

## PREMESSA

L'Armonizzazione contabile degli enti territoriali è il processo di riforma degli ordinamenti contabili pubblici diretto a rendere i bilanci delle amministrazioni pubbliche omogenei, confrontabili e aggregabili al fine di:

- consentire il controllo dei conti pubblici nazionali; · verificare la rispondenza dei conti pubblici alle condizioni dell'articolo 104 del Trattato istitutivo UE);
- favorire l'attuazione del federalismo fiscale.

L'armonizzazione dei sistemi contabili e degli schemi di bilancio delle amministrazioni pubbliche costituisce il cardine irrinunciabile della riforma della contabilità pubblica (legge n. 196/2009) e della riforma federale prevista dalla legge n. 42/2009.

Entrambe le leggi hanno delegato il Governo ad adottare uno o più decreti legislativi, informati ai medesimi principi e criteri direttivi, per l'attuazione dell'armonizzazione contabile.

Per gli enti territoriali la delega è stata attuata dal decreto legislativo 23 giugno 2011 n. 118 "Disposizioni in materia di armonizzazione dei sistemi contabili e degli schemi di bilancio delle Regioni, degli enti locali e dei loro organismi, a norma degli articoli 1 e 2 della legge 5 maggio 2009, n. 42".

A decorrere dal 2016, l'ente adotta i nuovi schemi di bilancio previsti dal D.Lgs. 118/2011, modificato dalla L. 126/2014 del 10/08/2014, con funzione autorizzatoria.

In data 25 luglio 2023 è stato approvato il 16° decreto correttivo della riforma contabile armonizzata: in particolare è stato introdotto il paragrafo 9.3.1 "Il processo di bilancio degli enti locali" nell'ambito del principio contabile applicato n. 4/1 della Programmazione, che ha disciplinato in modo puntuale competenze, responsabilità e scadenze per addivenire entro il 31 dicembre di ciascun anno all'approvazione del bilancio di previsione relativo al triennio successivo. Con decreto del Ministero dell'Interno del 22 Dicembre 2023 il termine per l'approvazione del bilancio è stato prorogato al 15 marzo 2024.

Per l'esercizio finanziario 2024 non è stato possibile per il Comune di Acquaviva Platani approvare il bilancio di previsione 2024/2026 entro i termini fissati dalla normativa per diversi motivi, quali:

- 1) la mancata approvazione del rendiconto per l'esercizio finanziario 2022 entro il 30/04/2023, il rendiconto è stato approvato dal Consiglio Comunale il 19 marzo u.s.;
- 2) l'incertezza sui trasferimenti regionali,
- 3) il ritardo nell'approvazione di alcuni documenti programmatici.

La presente nota integrativa, redatta ai sensi dell'art. 11, comma 5 del D.Lgs. 118/2011, costituisce allegato al bilancio di previsione, ed ha la finalità di descrivere gli elementi maggiormente significativi del bilancio da un punto di vista meramente tecnico. E', infatti, finalizzata a verificare il rispetto dei principi contabili e degli equilibri di bilancio, favorendo l'intelligibilità degli schemi di bilancio. La Nota integrativa arricchisce il bilancio di previsione di informazioni integrandolo con dati quantitativi ed esplicativi, al fine di renderne maggiormente chiara e comprensiva la lettura..

a) Criteri di valutazione adottati per la formulazione delle previsioni

La formulazione delle previsioni è stata effettuata, per ciò che concerne la spesa, tenendo conto delle spese sostenute in passato, delle spese obbligatorie, di quelle consolidate e di quelle derivanti da obbligazioni già assunte in esercizi precedenti. Analogamente, per la parte entrata, l'osservazione delle risultanze degli esercizi precedenti è stata alla base delle previsioni ovviamente tenendo conto delle possibili variazioni e di quelle causate con la manovra di bilancio.

Le entrate di derivazione statale sono state previste sulla base dei dati presenti sul sito della direzione centrale della finanza locale e dei decreti già emessi.

Le entrate regionali sono state previste tenendo conto dei trasferimenti degli esercizi precedenti.

In merito all'Imposta municipale propria si precisa che le previsioni sono state formulate con l'ausilio del software messo a disposizione dal Ministero sul portale del federalismo fiscale. I dati elaborati riportano un totale imposta stimata minima di €. 168.922,69 e massima di €. 205.896,51. E' stata prevista in bilancio la somma di €. 183.000,00 anche in considerazione degli incassi degli anni precedenti.

La Tari è stata prevista sulla base del piano economico finanziario approvato nell'anno 2023. La scadenza per la deliberazione delle tariffe TARI è fissata al 30 giugno 2024.

Le altre entrate tributarie ed extratributarie sono previste in base all'andamento medio delle entrate degli anni precedenti.

Sono previste entrate derivanti dalla lotta all'evasione e alla elusione fiscale IMU per €.158.000 IMU e TARI per €. 26.000,00.

Nella parte spesa sono stati previsti gli accantonamenti obbligatori previsti per legge quali: il fondo crediti di dubbia esigibilità, il fondo rischi da contenzioso, il fondo di riserva, il fondo di riserva di cassa e il fondo garanzia debiti commerciali.

## QUADRO GENERALE RIASSUNTIVO

ENTRATE	CASSA ANNO DI RIFERIMENTO BILANCIO 2024	COMPETENZA ANNO DI RIFERIMENTO DEL BILANCIO 2024	ANNO 2025	ANNO 2026	SPESE	CASSA ANNO DI RIFERIMENTO BILANCIO 2024	COMPETENZA ANNO DI RIFERIMENTO DEL BILANCIO 2024	ANNO 2025	ANNO 2026
Fondo di cassa presunto all'inizio dell'esercizio	399.517,05								
Utilizzo avanzo presunto di amministrazione					Disavanzo di amministrazione				
di cui Utilizzo Fondo anticipazioni di liquidità									
					Disavanzo derivante da debito autorizzato e non contratto				
Fondo pluriennale vincolato		2.000,00							
Titolo 1 - Entrate correnti di natura tributaria e contributiva	1.129.203,47	837.509,28	653.509,28	653.509,28	Titolo 1 - Spese correnti	2.099.183,69	2.083.943,10	1.825.326,78	1.823.248,18
					- di cui fondo pluriennale vincolato				
Titolo 2 - Trasferimenti correnti	1.509.284,49	1.236.098,27	1.127.111,39	1.122.611,39					
<b>Titolo 3 - Entrate extratributarie</b>	339.608,74	65.797,82	65.298,02	65.298,02					
Titolo 4 - Entrate in conto capitale	4.415.150,67	2.904.650,55	8.159.843,39	12.594.029,39	Titolo 2 - Spese in conto capitale	5.309.234,14	2.945.080,69	8.162.843,39	12.594.029,39
					- di cui fondo pluriennale vincolato				
Titolo 5 - Entrate da riduzione di attività finanziarie					Titolo 3 - Spese per incremento attività finanziarie				
					- di cui fondo pluriennale vincolato				
<b>Totale entrate finali.....</b>	7.393.247,37	5.044.055,92	10.005.762,08	14.435.448,08	<b>Totale spese finali.....</b>	7.408.417,83	5.029.023,79	9.988.170,17	14.417.277,57
<b>Titolo 6 - Accensione Prestiti</b>	4.448,10				<b>Titolo 4 - Rimborso Prestiti</b>	17.032,13	17.032,13	17.591,91	18.170,51
					<b>di cui Fondo anticipazioni di liquidità</b>				
<b>Titolo 7 - Anticipazioni da istituto tesoriere/cassiere</b>	50.000,00	50.000,00	50.000,00	50.000,00	<b>Titolo 5 - Chiusura Anticipazioni ricevute da istituto tesoriere/cassiere</b>	50.000,00	50.000,00	50.000,00	50.000,00
<b>Titolo 9 - Entrate per conto terzi e partite di giro</b>	679.783,53	642.564,17	642.564,17	642.564,17	<b>Titolo 7 - Uscite per conto terzi e partite di giro</b>	645.919,55	642.564,17	642.564,17	642.564,17
<b>Totale titoli</b>	8.127.479,00	5.736.620,09	10.698.326,25	15.128.012,25	<b>Totale titoli</b>	8.121.369,51	5.738.620,09	10.698.326,25	15.128.012,25
<b>TOTALE COMPLESSIVO ENTRATE</b>	8.526.996,05	5.738.620,09	10.698.326,25	15.128.012,25	<b>TOTALE COMPLESSIVO SPESE</b>	8.121.369,51	5.738.620,09	10.698.326,25	15.128.012,25
<b>Fondo di cassa finale presunto</b>	405.626,54								

Il Bilancio di previsione, per ciascuno degli esercizi 2024-2026 presenta i seguenti totali a pareggio finanziario complessivo:

**BILANCIO DI PREVISIONE  
EQUILIBRI DI BILANCIO**

EQUILIBRIO ECONOMICO-FINANZIARIO			COMPETENZA ANNO 2024	COMPETENZA ANNO 2025	COMPETENZA ANNO 2026
Fondo di cassa all'inizio dell'esercizio			399.517,05		
A) Fondo pluriennale vincolato per spese correnti	(+)		2.000,00	0,00	0,00
B) Entrate Titoli 1.00 - 2.00 - 3.00 <i>di cui per estinzione anticipata di prestiti</i>	(+)		2.139.405,37 0,00	1.845.918,69 0,00	1.841.418,69 0,00
C) Entrate Titolo 4.02.06 - Contributi agli investimenti direttamente destinati al rimborso dei prestiti da amministrazioni pubbliche	(+)		0,00	0,00	0,00
D) Spese Titolo 1.00 - Spese correnti di cui: - fondo pluriennale vincolato - fondo svalutazione crediti	(-)		2.083.943,10 0,00 187.369,82	1.825.326,78 0,00 78.049,77	1.823.248,18 0,00 78.049,77
E) Spese Titolo 2.04 - Trasferimenti in conto capitale	(-)		0,00	0,00	0,00
F) Spese Titolo 4.00 - Quote di capitale amm.to dei mutui e prestiti obbligazionari <i>di cui per estinzione anticipata di prestiti</i>	(-)		17.032,13 0,00	17.591,91 0,00	18.170,51 0,00
<b>G) Somma finale (G=A+B+C-D-E-F)</b>			<b>40.430,14</b>	<b>3.000,00</b>	<b>0,00</b>
<b>ALTRE POSTE DIFFERENZIALI, PER ECCEZIONI PREVISTE DA NORME DI LEGGE E DA PRINCIPI CONTABILI, CHE HANNO EFFETTO SULL'EQUILIBRIO EX ARTICOLO 162, COMMA 6, DEL TESTO UNICO DELLE LEGGI SULL'ORDINAMENTO DEGLI ENTI LOCALI</b>					
H) Utilizzo risultato di amministrazione presunto per spese correnti(**) <i>di cui per estinzione anticipata di prestiti</i>	(+)		0,00 0,00		
I) Entrate di parte capitale destinate a spese correnti in base a specifiche disposizioni di legge o dei principi contabili <i>di cui per estinzione anticipata di prestiti</i>	(+)		17.032,13 0,00	0,00 0,00	0,00 0,00
L) Entrate di parte corrente destinate a spese di investimento in base a specifiche disposizioni di legge o dei principi contabili	(-)		57.462,27	3.000,00	0,00
M) Entrate da accensione di prestiti destinate a estinzione anticipata dei prestiti	(+)		0,00	0,00	0,00
<b>EQUILIBRIO DI PARTE CORRENTE (***)</b>			<b>0,00</b>	<b>0,00</b>	<b>0,00</b>
<b>O=G+H+I-L+M</b>			<b>0,00</b>	<b>0,00</b>	<b>0,00</b>

P) Utilizzo risultato di amministrazione presunto per spese di investimento(**)	(+)		0,00		
Q) Fondo pluriennale vincolato per spese in conto capitale	(+)		0,00	0,00	0,00
R) Entrate Titoli 4.00-5.00-6.00 <i>di cui per estinzione anticipata di prestiti</i>	(+)		2.904.650,55 0,00	8.159.843,39 0,00	12.594.029,39 0,00
C) Entrate Titolo 4.02.06 - Contributi agli investimenti direttamente destinati al rimborso dei prestiti da amministrazioni pubbliche	(-)		0,00	0,00	0,00
D) Entrate di parte capitale destinate a spese correnti in base a specifiche disposizioni di legge o dei principi contabili	(-)		17.032,13	0,00	0,00
S1) Entrate Titolo 5.02 per Riscossione crediti di breve termine	(-)		0,00	0,00	0,00
S2) Entrate Titolo 5.03 per Riscossione crediti di medio-lungo termine	(-)		0,00	0,00	0,00
T) Entrate Titolo 5.04 relative a Altre entrate per riduzioni di attività finanziaria	(-)		0,00	0,00	0,00
L) Entrate di parte corrente destinate a spese di investimento in base a specifiche disposizioni di legge o dei principi contabili	(+)		57.462,27	3.000,00	0,00
M) Entrate da accensione di prestiti destinate a estinzione anticipata dei prestiti	(-)		0,00	0,00	0,00
U) Spese Titolo 2.00 - Spese in conto capitale <i>di cui fondo pluriennale vincolato</i>	(-)		2.945.080,69 0,00	8.162.843,39 0,00	12.594.029,39 0,00
V) Spese Titolo 3.01 per Acquisizioni di attività finanziarie	(-)		0,00	0,00	0,00
E) Spese Titolo 2.04 - Trasferimenti in conto capitale	(+)		0,00	0,00	0,00
<b>EQUILIBRIO DI PARTE CAPITALE</b> <b>Z = P+Q+R-C-I-S1-S2-T+L-M-U-V+E</b>			<b>0,00</b>	<b>0,00</b>	<b>0,00</b>
S) Entrate Titolo 5.02 per Riscossioni di crediti di breve termine	(+)		0,00	0,00	0,00
S2) Entrate Titolo 5.03 per Riscossione crediti di medio-lungo termine	(+)		0,00	0,00	0,00
T) Entrate Titolo 5.04 relative a Altre entrate per riduzioni di attività finanziaria	(+)		0,00	0,00	0,00
X1) Spese Titolo 3.02 per Concessioni di crediti di breve termine	(-)		0,00	0,00	0,00
X2) Spese Titolo 3.03 per Concessione crediti di medio-lungo termine	(-)		0,00	0,00	0,00
Y) Spese Titolo 3.04 per Altre spese per acquisizioni di attività finanziarie	(-)		0,00	0,00	0,00
<b>EQUILIBRIO FINALE</b> <b>W = O+Z+S1+S2+T-X1-X2-Y</b>			<b>0,00</b>	<b>0,00</b>	<b>0,00</b>

C) Si tratta delle entrate in conto capitale relative ai soli contributi agli investimenti destinati al rimborso prestiti corrispondenti alla voce del piano dei conti finanziario con codifica E.4.02.06.00.000.

E) Si tratta delle spese del titolo 2 per trasferimenti in conto capitale corrispondenti alla voce del piano dei conti finanziario con codifica U.2.04.00.00.000.

S1) Si tratta delle entrate del titolo 5 limitatamente alle riscossione crediti di breve termine corrispondenti alla voce del piano dei conti finanziario con codifica E.5.02.00.00.000.

S2) Si tratta delle entrate del titolo 5 limitatamente alle riscossione crediti di medio-lungo termine corrispondenti alla voce del piano dei conti finanziario con codifica E.5.03.00.00.000.

T) Si tratta delle entrate del titolo 5 limitatamente alle altre entrate per riduzione di attività finanziarie corrispondenti alla voce del piano dei conti finanziario con codifica E.5.04.00.00.000.

X1) Si tratta delle spese del titolo 3 limitatamente alle concessione crediti di breve termine corrispondenti alla voce del piano dei conti finanziario con codifica U.3.02.00.00.000.

X2) Si tratta delle spese del titolo 3 limitatamente alle concessione crediti di medio-lungo termine corrispondenti alla voce del piano dei conti finanziario con codifica U.3.03.00.00.000.

Y) Si tratta delle spese del titolo 3 limitatamente alle altre spese per acquisizioni di attività finanziarie corrispondenti alla voce del piano dei conti finanziario con codifica U.3.04.00.00.000.

(\*\*) E' consentito l'utilizzo della sola quota vincolata del risultato di amministrazione presunto. E' consentito l'utilizzo anche della quota accantonata se il bilancio è deliberato a seguito dell'approvazione del prospetto concernente il risultato di amministrazione presunto dell'anno precedente aggiornato sulla base di un pre-consuntivo dell'esercizio precedente. E' consentito l'utilizzo anche della quota destinata agli investimenti e della quota libera del risultato di amministrazione

(\*\*\*) La somma algebrica finale non può essere inferiore a zero per il rispetto della disposizione di cui all'articolo 162 del testo unico delle leggi sull'ordinamento degli enti locali.

Il principio dell'equilibrio generale, secondo il quale il bilancio di previsione deve essere deliberato in pareggio finanziario, ovvero la previsione del totale delle entrate deve essere uguale al totale delle spese viene rispettato.

## Analisi delle Entrate

### Il riepilogo delle entrate per titoli

Per la parte entrata, l'osservazione delle risultanze degli esercizi precedenti è stata alla base delle previsioni ovviamente tenendo conto delle

possibili variazioni e di quelle causate con la manovra di bilancio.

Le entrate di derivazione statale sono state previste sulla base dei dati presenti sul sito della direzione centrale della finanza locale e dei decreti già emessi.

Le entrate regionali sono state previste tenendo conto dei trasferimenti degli esercizi precedenti.

In merito all'Imposta municipale propria si precisa che le previsioni sono state formulate con l'ausilio del software messo a disposizione dal Ministero sul portale del federalismo fiscale. I dati elaborati riportano un totale imposta stimata minima di €. 168.922,69 e massima di €. 205.896,51. E' stata prevista in bilancio la somma di €. 183.000,00 anche in considerazione degli incassi degli anni precedenti.

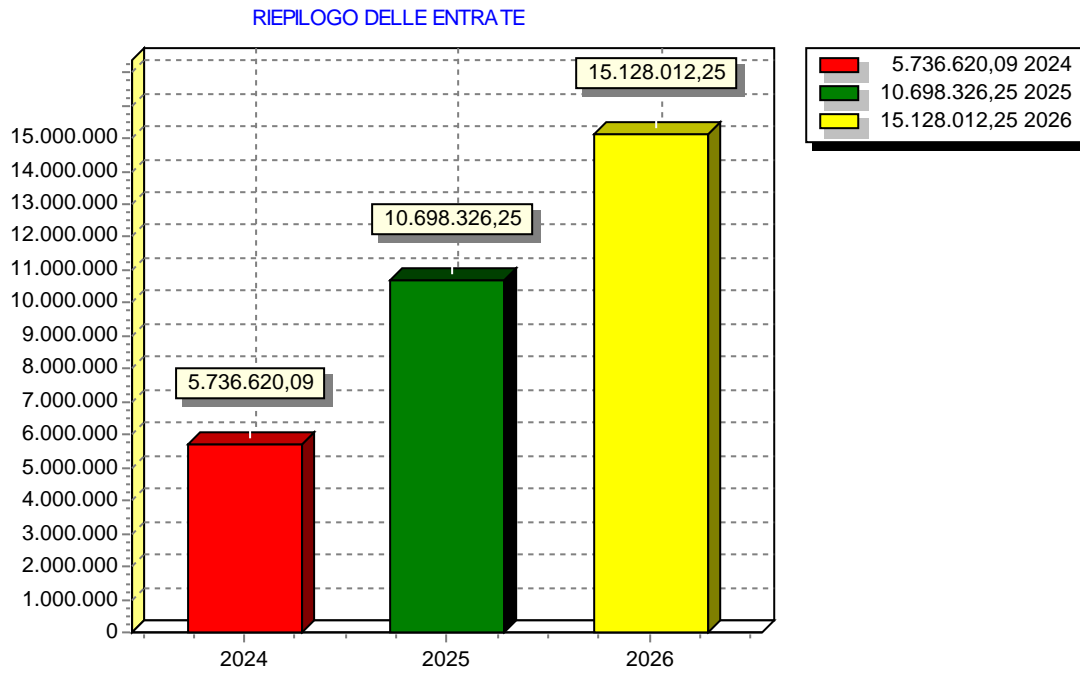
La Tari è stata prevista sulla base del piano economico finanziario approvato nell'anno 2023. La scadenza per la deliberazione delle tariffe TARI è fissata al 30 giugno 2024.

Le altre entrate tributarie ed extratributarie sono previste in base all'andamento medio delle entrate degli anni precedenti.

Sono previste entrate derivanti dalla lotta all'evasione e alla elusione fiscale IMU per €.150.000 IMU e TARI per €. 26.000,00.

<b>RIEPILOGO ENTRATE (Stanzamenti)</b>	<b>2024</b>	<b>2025</b>	<b>2026</b>
Entrate correnti di natura tributaria e contributiva	837.509,28	653.509,28	653.509,28
Trasferimenti correnti	1.236.098,27	1.127.111,39	1.122.611,39
Entrate extratributarie	65.797,82	65.298,02	65.298,02
Entrate in conto capitale	2.904.650,55	8.159.843,39	12.594.029,39
Entrate da riduzione di attività finanziarie	0,00	0,00	0,00
Accensione Prestiti	0,00	0,00	0,00
Anticipazioni da istituto tesoriere/cassiere	50.000,00	50.000,00	50.000,00
Entrate per conto terzi e partite di giro	642.564,17	642.564,17	642.564,17
<b>TOTALE</b>	<b>5.736.620,09</b>	<b>10.698.326,25</b>	<b>15.128.012,25</b>

# Analisi delle Entrate





## Analisi delle Entrate

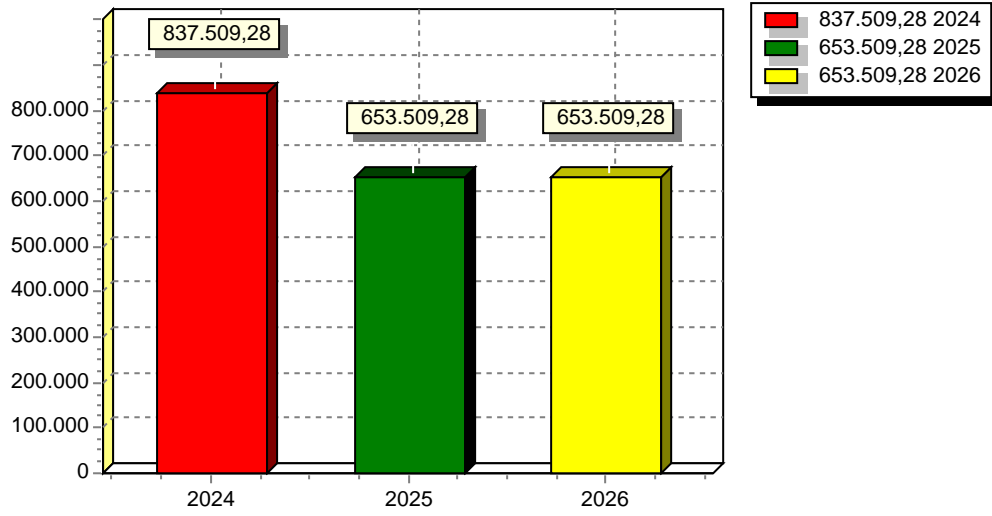
### Analisi delle Entrate per Titolo

nell'anno 2024 si registra un leggero aumento dei tributi locali per effetto degli avvisi di accertamento che si prevede di emettere entro l'esercizio per evasione IMU e TARI anni 2020 e 2021. Negli altri anni del bilancio non sono stati previsti avvisi di accertamento perchè alla data odierna non si dispone di alcun dato per effettuare le previsioni.

<b>ENTRATE Tit. 1 (Stanzamenti)</b>	<b>2024</b>	<b>2025</b>	<b>2026</b>
Imposte, tasse e proventi assimilati	530.700,00	346.700,00	346.700,00
Tributi destinati al finanziamento della sanità	0,00	0,00	0,00
Tributi devoluti e regolati alle autonomie speciali	0,00	0,00	0,00
Compartecipazioni di tributi	0,00	0,00	0,00
Fondi perequativi da Amministrazioni Centrali	306.809,28	306.809,28	306.809,28
Fondi perequativi dalla Regione o Provincia autonoma	0,00	0,00	0,00
<b>TOTALE</b>	<b>837.509,28</b>	<b>653.509,28</b>	<b>653.509,28</b>

## Analisi delle Entrate

Entrate correnti di natura tributaria e contributiva



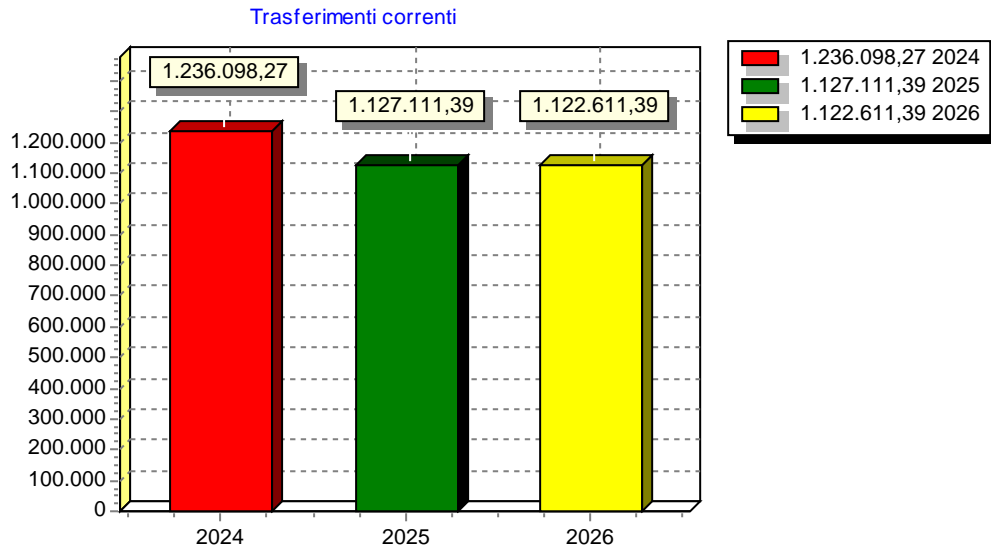
## Analisi delle Entrate

### Analisi delle Entrate per Titolo

Come si nota dalle tabelle per trasferimenti correnti da parte di Amministrazioni pubbliche, Stato o regione, sono previsti modesti aumenti rispetto agli anni precedenti.

<b>ENTRATE Tit. 2 (Stanziamenti)</b>	<b>2024</b>	<b>2025</b>	<b>2026</b>
Trasferimenti correnti da Amministrazioni pubbliche	1.236.098,27	1.127.111,39	1.122.611,39
Trasferimenti correnti da Famiglie	0,00	0,00	0,00
Trasferimenti correnti da Imprese	0,00	0,00	0,00
Trasferimenti correnti da Istituzioni Sociali Private	0,00	0,00	0,00
Trasferimenti correnti dall'Unione Europea e dal Resto del Mondo	0,00	0,00	0,00
<b>TOTALE</b>	<b>1.236.098,27</b>	<b>1.127.111,39</b>	<b>1.122.611,39</b>

## Analisi delle Entrate



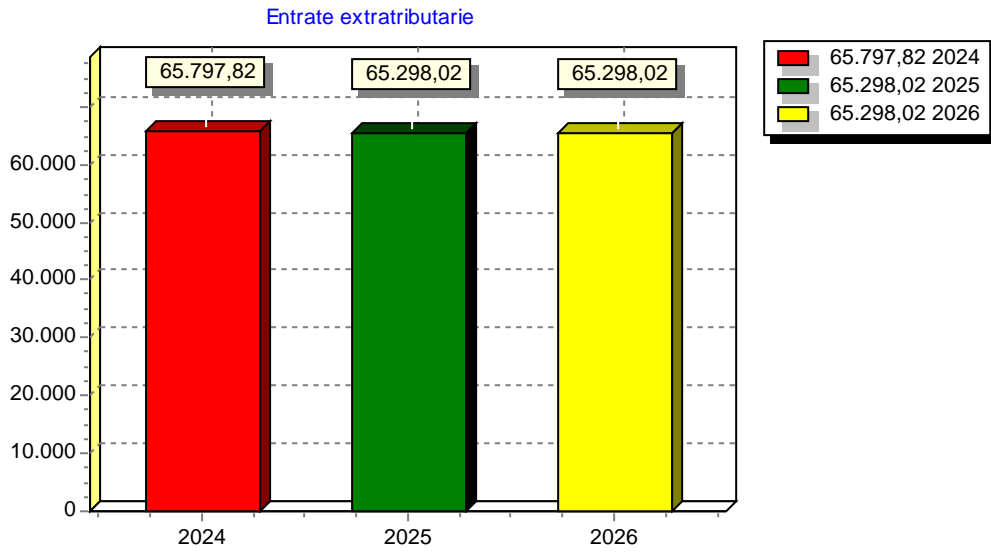
## Analisi delle Entrate

### Analisi delle Entrate per Titolo

Le entrate extra tributarie subiscono una lieve flessione di circa 5000 euro rispetto agli anni precedenti. In assenza di dati certi si preferisce mantenere basse le previsioni di entrata.

<b>ENTRATE Tit. 3 (Stanziamenti)</b>	<b>2024</b>	<b>2025</b>	<b>2026</b>
Vendita di beni e servizi e proventi derivanti dalla gestione dei beni	28.893,82	28.394,02	28.394,02
Proventi derivanti dall'attività di controllo e repressione delle irregolarità e degli illeciti	10.200,00	10.200,00	10.200,00
Interessi attivi	100,00	100,00	100,00
Altre entrate da redditi da capitale	1.000,00	1.000,00	1.000,00
Rimborsi e altre entrate correnti	25.604,00	25.604,00	25.604,00
<b>TOTALE</b>	<b>65.797,82</b>	<b>65.298,02</b>	<b>65.298,02</b>

## Analisi delle Entrate



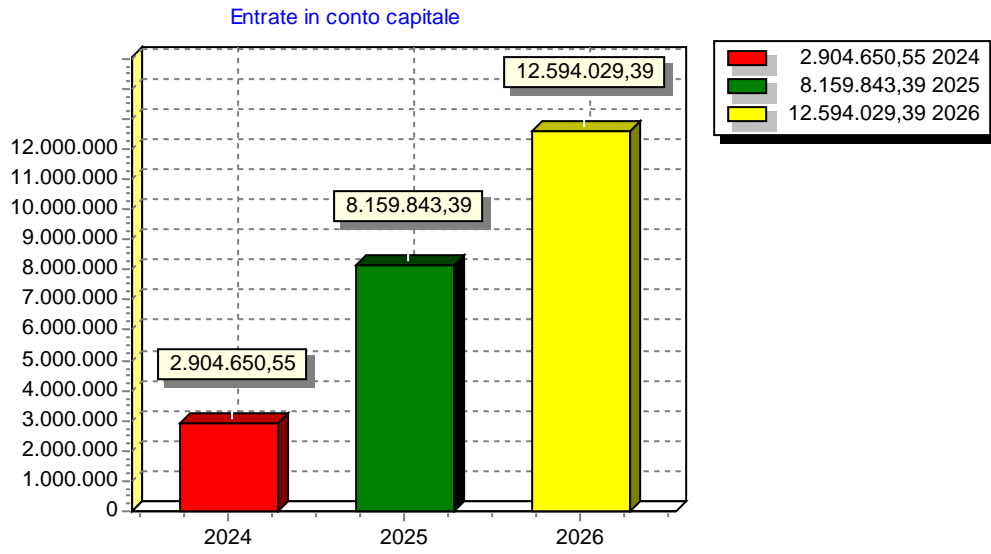
## Analisi delle Entrate

### Analisi delle Entrate per Titolo

Le previsioni di entrata del titolo IV sono fortemente influenzate dalle somme inserite nel piano triennale dei lavori pubblici.

<b>ENTRATE Tit. 4 (Stanziamenti)</b>	<b>2024</b>	<b>2025</b>	<b>2026</b>
Tributi in conto capitale	0,00	0,00	0,00
Contributi agli investimenti	2.871.179,18	8.135.684,00	12.569.870,00
Altri trasferimenti in conto capitale	29.971,37	20.659,39	20.659,39
Entrate da alienazione di beni materiali e immateriali	3.500,00	3.500,00	3.500,00
Altre entrate in conto capitale	0,00	0,00	0,00
<b>TOTALE</b>	<b>2.904.650,55</b>	<b>8.159.843,39</b>	<b>12.594.029,39</b>

## Analisi delle Entrate



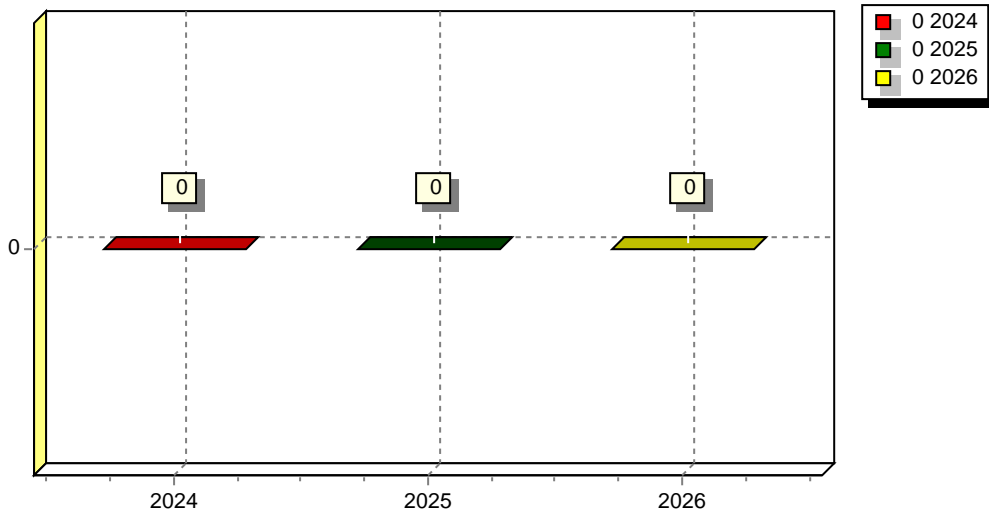


**Analisi delle Entrate**  
**Analisi delle Entrate per Titolo**

<b>ENTRATE Tit. 5 (Stanziamenti)</b>	<b>2024</b>	<b>2025</b>	<b>2026</b>
Alienazione di attività finanziarie	0,00	0,00	0,00
Riscossione crediti di breve termine	0,00	0,00	0,00
Riscossione crediti di medio-lungo termine	0,00	0,00	0,00
Altre entrate per riduzione di attività finanziarie	0,00	0,00	0,00
<b>TOTALE</b>	<b>0,00</b>	<b>0,00</b>	<b>0,00</b>

# Analisi delle Entrate

Entrate da riduzione di attività finanziarie

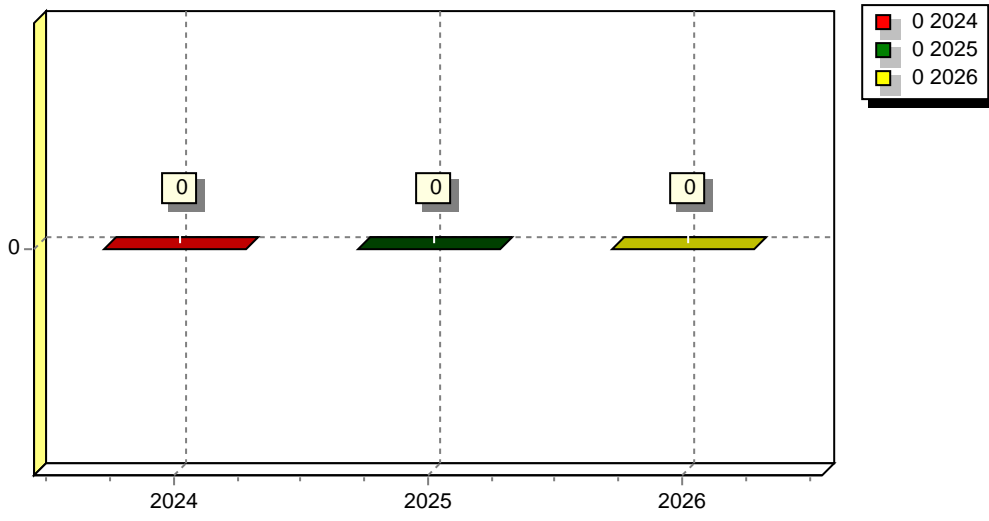


**Analisi delle Entrate**  
**Analisi delle Entrate per Titolo**

<b>ENTRATE Tit. 6 (Stanzamenti)</b>	<b>2024</b>	<b>2025</b>	<b>2026</b>
Emissione di titoli obbligazionari	0,00	0,00	0,00
Accensione prestiti a breve termine	0,00	0,00	0,00
Accensione mutui e altri finanziamenti a medio lungo termine	0,00	0,00	0,00
Altre forme di indebitamento	0,00	0,00	0,00
<b>TOTALE</b>	<b>0,00</b>	<b>0,00</b>	<b>0,00</b>

# Analisi delle Entrate

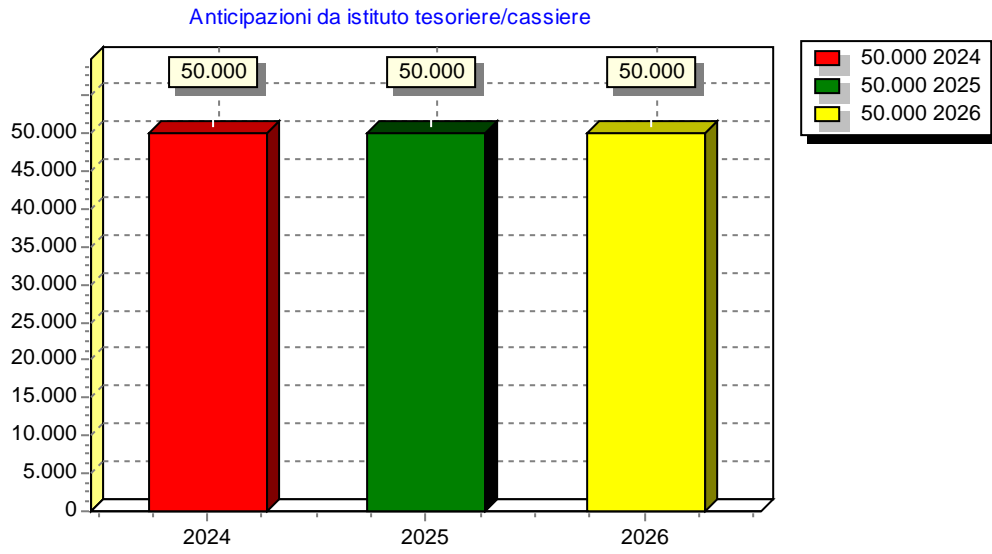
Accensione Prestiti



**Analisi delle Entrate**  
**Analisi delle Entrate per Titolo**

<b>ENTRATE Tit. 7 (Stanziamenti)</b>	<b>2024</b>	<b>2025</b>	<b>2026</b>
Anticipazioni da istituto tesoriere/cassiere	50.000,00	50.000,00	50.000,00
<b>TOTALE</b>	<b>50.000,00</b>	<b>50.000,00</b>	<b>50.000,00</b>

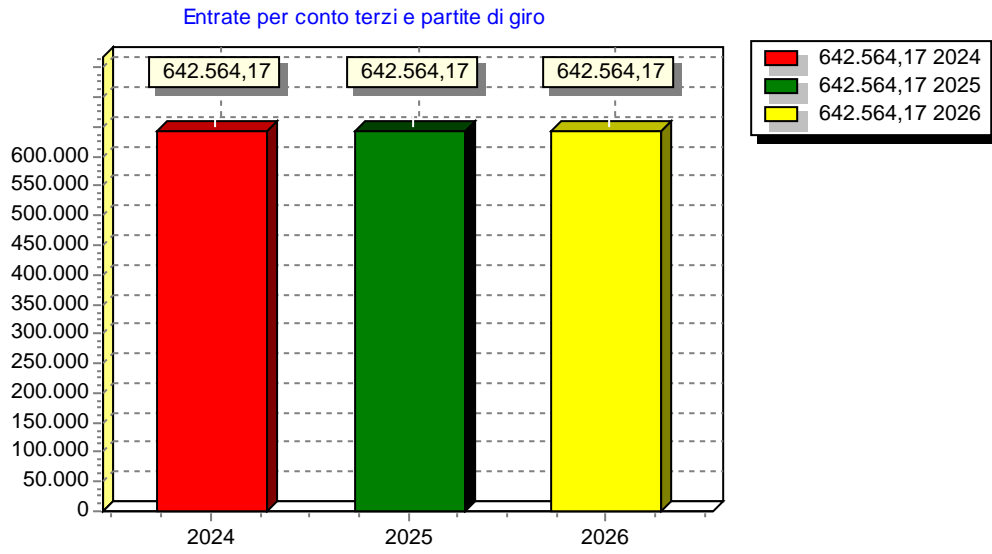
## Analisi delle Entrate



**Analisi delle Entrate**  
**Analisi delle Entrate per Titolo**

<b>ENTRATE Tit. 9 (Stanzamenti)</b>	<b>2024</b>	<b>2025</b>	<b>2026</b>
Entrate per partite di giro	595.860,61	595.860,61	595.860,61
Entrate per conto terzi	46.703,56	46.703,56	46.703,56
<b>TOTALE</b>	<b>642.564,17</b>	<b>642.564,17</b>	<b>642.564,17</b>

## Analisi delle Entrate



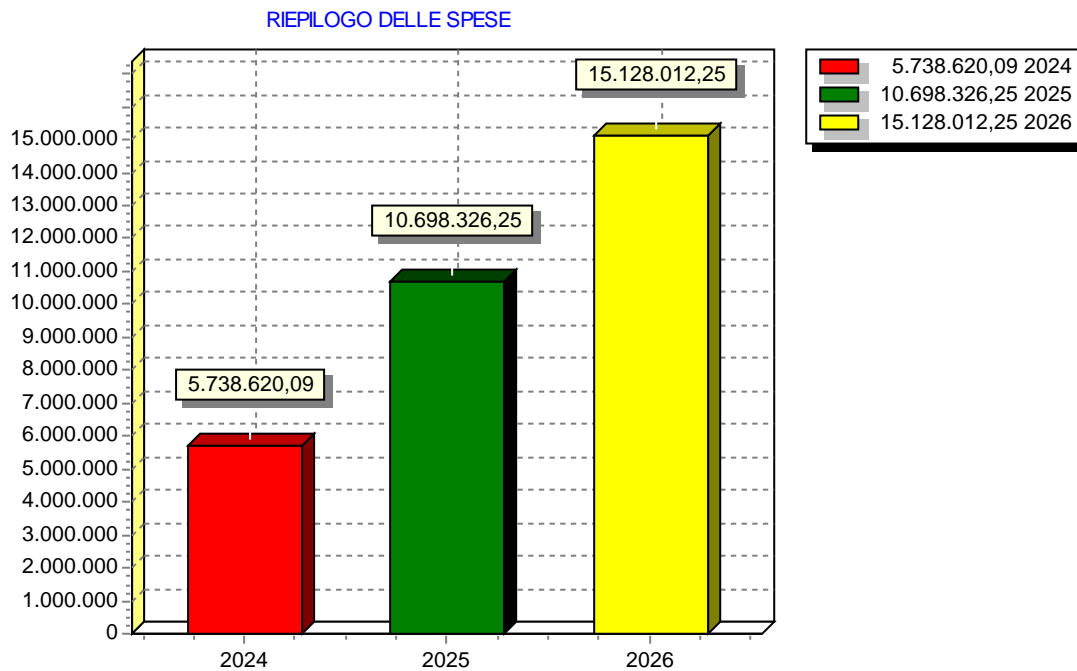


## Analisi delle Spese

### Il riepilogo delle spese per titoli

Con riferimento alle spese si osserva che per mantenere gli equilibri le spese non obbligatorie sono state ridotte, con riserva di un eventuale applicazione dell'avanzo di amministrazione in sede di equilibri. Nonostante la riduzione delle spese per il triennio si cercherà di mantenere gli stessi livelli qualitativi dei servizi raggiunti negli anni precedenti

<b>RIEPILOGO SPESE (Stanzamenti)</b>	<b>2024</b>	<b>2025</b>	<b>2026</b>
Spese correnti	2.083.943,10	1.825.326,78	1.823.248,18
Spese in conto capitale	2.945.080,69	8.162.843,39	12.594.029,39
Rimborso Prestiti	17.032,13	17.591,91	18.170,51
Chiusura Anticipazioni ricevute da istituto tesoriere/cassiere	50.000,00	50.000,00	50.000,00
Uscite per conto terzi e partite di giro	642.564,17	642.564,17	642.564,17
<b>TOTALE</b>	<b>5.738.620,09</b>	<b>10.698.326,25</b>	<b>15.128.012,25</b>

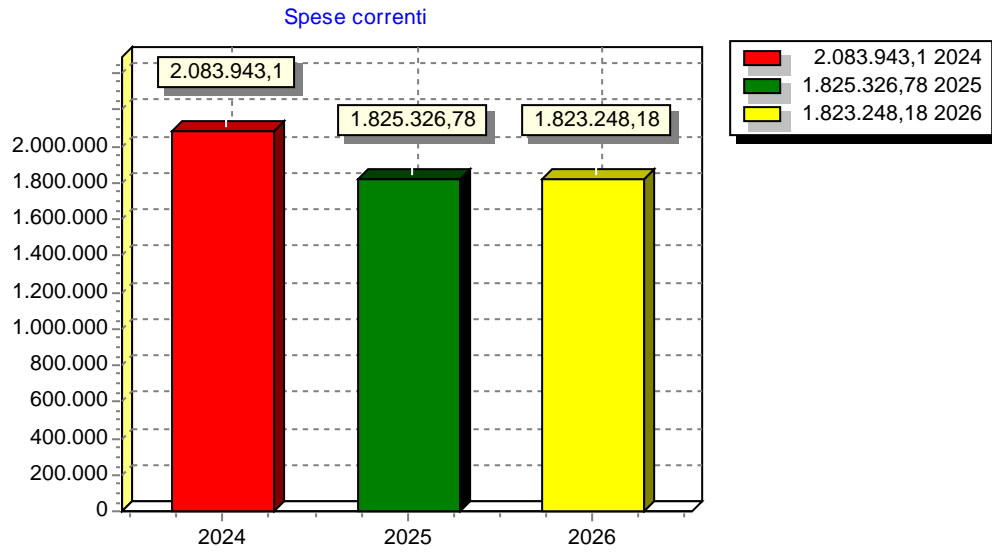


**Analisi delle Spese**  
**Analisi delle Spese per Titolo**  
**Spese correnti**

Nelle spese del titolo I non si registrano aumenti considerevoli fatta eccezione per le spese per acquisto di beni e servizi, ma per la maggior parte dei casi si tratta di spese finanziate dalla Regione sicilia o dallo stato.

<b>SPESE TIT. 1 (Stanzamenti)</b>	<b>2024</b>	<b>2025</b>	<b>2026</b>
Redditi da lavoro dipendente	948.976,67	948.676,67	948.676,67
Imposte e tasse a carico dell'ente	63.564,15	63.749,15	63.749,15
Acquisto di beni e servizi	471.240,56	444.190,56	438.065,56
Trasferimenti correnti	246.670,68	219.900,00	217.900,00
Interessi passivi	9.201,59	8.641,81	8.063,21
Rimborsi e poste correttive delle entrate	105.643,52	4.000,00	3.000,00
Altre spese correnti	238.645,93	136.168,59	143.793,59
<b>TOTALE</b>	<b>2.083.943,10</b>	<b>1.825.326,78</b>	<b>1.823.248,18</b>

## Analisi delle Spese

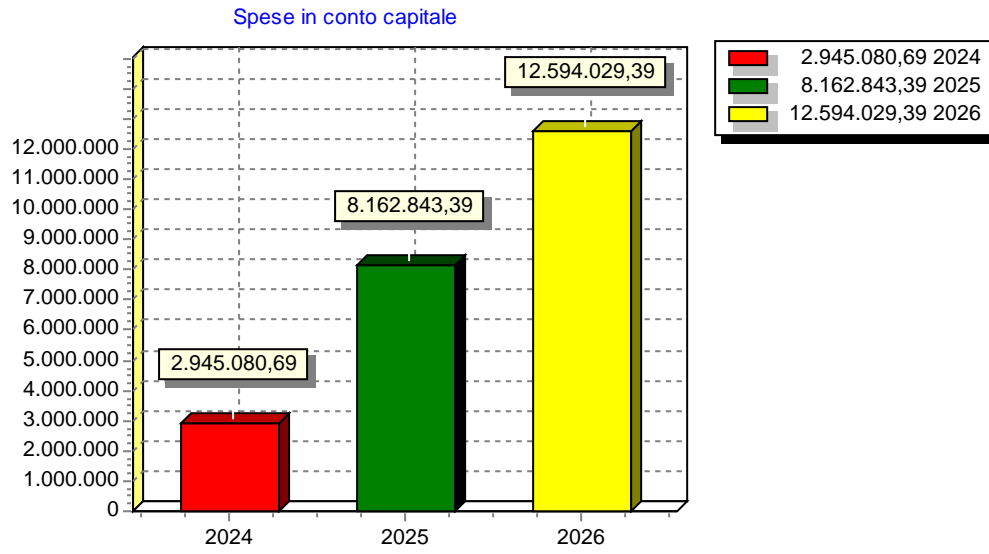


**Analisi delle Spese**  
**Analisi delle Spese per Titolo**  
**Spese in conto capitale**

Le previsioni delle spese in conto capitale risentono principalmente dalle previsioni del piano triennale dei lavori pubblici già approvato dal consiglio comunale. Se le entrate non si realizzano non verranno assunti gli impegni di spesa.

<b>SPESE TIT. 2 (Stanzamenti)</b>	<b>2024</b>	<b>2025</b>	<b>2026</b>
Tributi in conto capitale a carico dell'ente	0,00	0,00	0,00
Investimenti fissi lordi e acquisto di terreni	2.945.080,69	8.162.843,39	12.594.029,39
Contributi agli investimenti	0,00	0,00	0,00
Altri trasferimenti in conto capitale	0,00	0,00	0,00
Altre spese in conto capitale	0,00	0,00	0,00
<b>TOTALE</b>	<b>2.945.080,69</b>	<b>8.162.843,39</b>	<b>12.594.029,39</b>

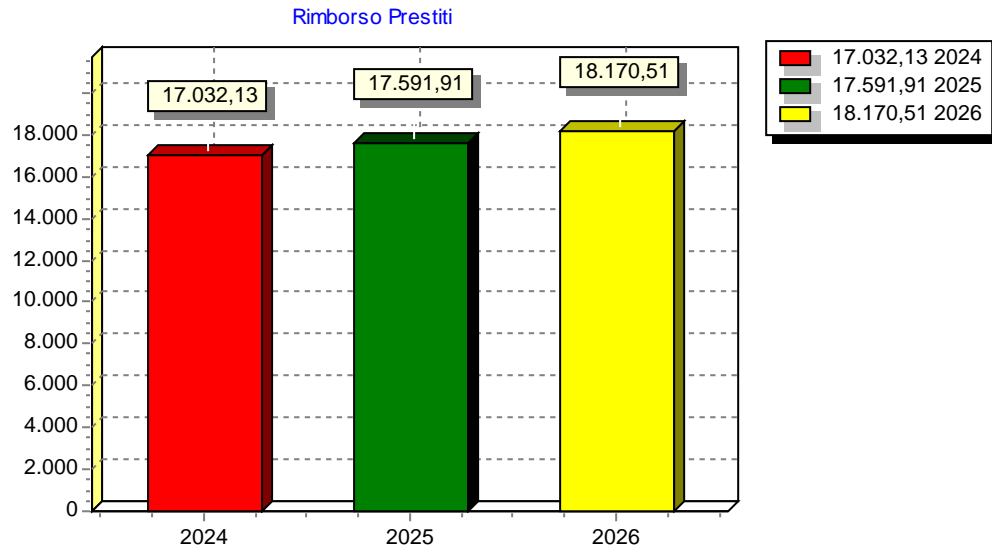
## Analisi delle Spese



**Analisi delle Spese**  
**Analisi delle Spese per Titolo**  
**Rimborso Prestiti**

<b>SPESE TIT. 4 (Stanzamenti)</b>	<b>2024</b>	<b>2025</b>	<b>2026</b>
Rimborso mutui e altri finanziamenti a medio lungo termine	17.032,13	17.591,91	18.170,51
<b>TOTALE</b>	<b>17.032,13</b>	<b>17.591,91</b>	<b>18.170,51</b>

## Analisi delle Spese



## Analisi delle Spese

### Analisi delle Spese per Titolo

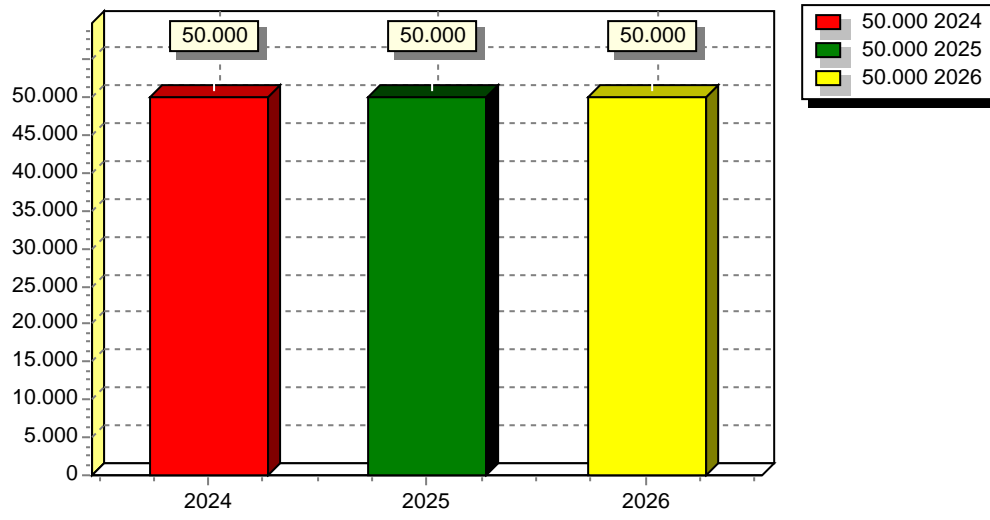
#### Chiusura Anticipazioni ricevute da istituto tesoriere/cassiere

<b>SPESE TIT. 5 (Stanziamenti)</b>	<b>2024</b>	<b>2025</b>	<b>2026</b>
Chiusura Anticipazioni ricevute da istituto tesoriere/cassiere	50.000,00	50.000,00	50.000,00
<b>TOTALE</b>	<b>50.000,00</b>	<b>50.000,00</b>	<b>50.000,00</b>



## Analisi delle Spese

Chiusura Anticipazioni ricevute da istituto tesoriere/cassiere

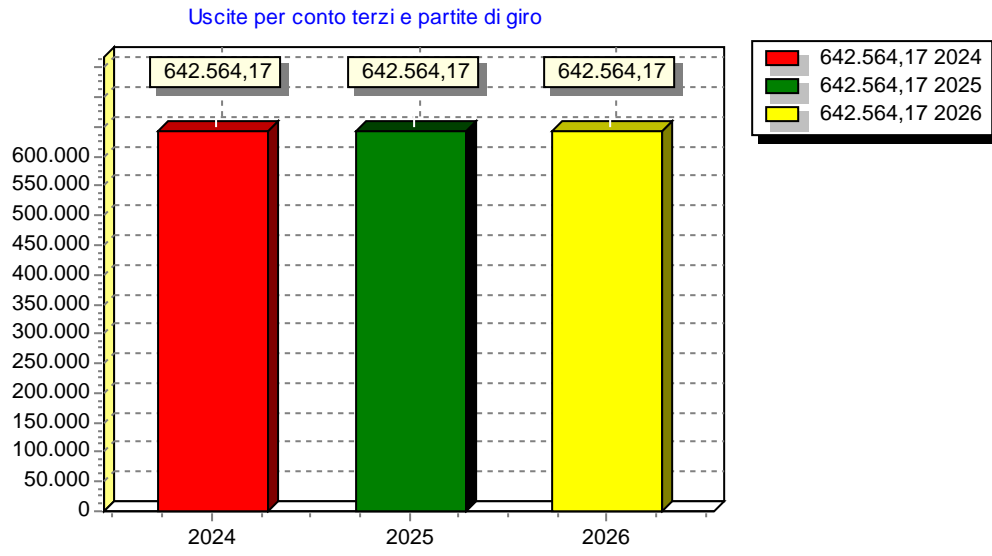


## Analisi delle Spese

### Analisi delle Spese per Titolo Uscite per conto terzi e partite di giro

<b>SPESE TIT. 7 (Stanzamenti)</b>	<b>2024</b>	<b>2025</b>	<b>2026</b>
Uscite per partite di giro	595.860,61	595.860,61	595.860,61
Uscite per conto terzi	46.703,56	46.703,56	46.703,56
<b>TOTALE</b>	<b>642.564,17</b>	<b>642.564,17</b>	<b>642.564,17</b>

## Analisi delle Spese



## FONDO CREDITI DI DUBBIA ESIGIBILITA'

4

Il principio contabile applicato concernente la contabilità finanziaria, annesso al D. Lgs.118/2011, al paragrafo 3.3, come integrato dal comma 509 della Legge di Stabilità 2015, dispone che: "Sono accertate per l'intero importo del credito anche le entrate di dubbia e difficile esazione, per le quali non è certa la riscossione integrale, quali le sanzioni amministrative al codice della strada, gli oneri di urbanizzazione, i proventi derivanti dalla

lotta all'evasione, ecc.. Dalla lettura delle norme si evince che, mentre in passato la quantificazione degli stanziamenti del bilancio di previsione doveva essere effettuata nel rispetto dei principi di "veridicità ed attendibilità" (comma 5, art. 162 D. Lgs 267/2000) e quindi "stimando" la possibilità di effettiva realizzabilità delle previsioni, il nuovo ordinamento recato dal D. Lgs 118/2011, pur lasciando sostanzialmente immutata la

precedente normativa per quanto attiene ai "principi" di riferimento, impone di "accertare (logicamente dopo averle previste e iscritte a bilancio di previsione) per l'intero importo del credito anche le entrate di dubbia e difficile esazione, per le quali non è certa la riscossione integrale" correggendone l'effetto distorsivo che potrebbe alterare l'equilibrio sostanziale del bilancio con il Fondo crediti di dubbia esigibilità da quantificarsi a preventivo (stanziamenti) e adeguarsi a consuntivo (accertamenti) sulla base di valutazioni di carattere contabile ed

extracontabil. In sintesi il fondo costituisce, di fatto, un "accantonamento" di risorse finanziarie, finalizzato e vincolato, da effettuare nel presente per potervi attingere nel futuro per compensare la parte di entrate per le quali, presumibilmente, le fasi della "previsione autorizzatoria" (Bilancio di previsione) e quella dell'accertamento (Conto Consuntivo) non si concluderanno con la effettiva riscossione e dovranno essere "stralciate" per insussistenza. In questo contesto, i crediti di dubbia esigibilità possono essere definiti come "posizioni creditorie per le quali esistono ragionevoli elementi che fanno presupporre un difficile realizzo dovuto al simultaneo verificarsi di due distinte circostanze: incapacità di riscuotere e termini di prescrizione non ancora maturati". La quantificazione dell'ammontare dell'accantonamento al fondo crediti di dubbia esigibilità dipende dalla dimensione degli stanziamenti relativi ai crediti che si prevede si formeranno nell'esercizio, dalla loro natura e dall'andamento del fenomeno negli ultimi esercizi. In termini operativi si deve considerare la media del rapporto tra incassi e accertamenti per ciascuna tipologia di entrata ritenuta di dubbia esigibilità nell'ultimo quinquennio.

Per quanto riguarda l'individuazione del quinquennio storico l'intervallo è il seguente:

- in presenza dei dati del rendiconto, il quinquennio inizia dall'anno che precede quello di bilancio e prosegue poi a ritroso nel tempo, fino a raggiungere il quinto anno;
- in assenza dei dati del rendiconto, il quinquennio inizia invece dal secondo anno precedente a quello del bilancio, e prosegue poi a ritroso fino al quinto anno.

Di seguito sono analizzate le principali voci di entrata al fine di illustrare i dati di bilancio, riportare ulteriori dati che non possono essere inseriti nei documenti quantitativo-contabili ed evidenziare le motivazioni assunte ed i criteri di valutazione adottati dei singoli cespiti.

I capitoli di entrata su cui non è stato calcolato il fondo crediti di dubbia esigibilità sono i capitoli relativi ai trasferimenti erariali e regionali e delle altre amministrazioni pubbliche e i capitoli accertati per cassa, quali L'IMU.

Elenco dei capitoli su cui è calcolato il fondo crediti di dubbia esigibilità:

Capitolo	Art.	Descrizione	Acc. FSC	Acc. FSC	Acc. FSC 2026
20	1	ICI MAGGIORE ACCERTAMENTO	2024	2026	0
20	3	IMPOSTA MUNICIPALE UNICA (ACCERTAMENTI IMU)	89617,6	0	0
20	4	IMU SUI TERRENI AGRICOLI	0	0	0
20	5	ACCERTAMENTO IMU SU TERRENI AGRICOLI ANNI PREGRESSI	0	0	0
40	0	IMPOSTA COMUNALE SULLA PUBBLICITA'Tit.1010030	303,9	303,9	303,9

60	0	TASSA SMALTIMENTO RIFIUTI SOLIDI URBANI (TARSU)	67267,2	69014,4	69014,4
60	1	TASSA SMALTIMENTO RIFIUTI (EVASORI)	21585,2	0	0
60	2	TASSA SERVIZI COMUNALI (TASI)	0	0	0
70	0	TASSA PER L'OCCUPAZIONE DI SPAZI EDI AREE PUBBLICHE Tit.1020060	2439,9	2575,45	2575,45
120	0	DIRITTI SULLE PUBBLICHE AFFISSIONI Tit.1030110	190,02	190,02	190,02
800	2	COMPARTICIPAZIONE RETTE DI RICOVERO	0	0	0
810	1	PROVENTI CONCESSIONE LAMPADE VOTIVE	0	0	0
820	0	DIRITTI MERCATI Tit. 3010750	0	0	0
580	0	SANZIONI PER INFRAZIONI CODICI DELLA STRADA Tit.3010510	5966	5966	5966
1071	0	INCAMERAMENTO SOMME INDEBITAMENTE PERCEPITE DAL DIPENDENTE SIG. INSALACO	0	0	0
			187369,82	78049,77	78049,77

**COMPOSIZIONE DELL'ACCANTONAMENTO AL FONDO SVALUTAZIONE CREDITI**

**Esercizio finanziario 2024**

<b>TIPOLOGIA</b>	<b>DENOMINAZIONE</b>	<b>STANZIAMENTI DI BILANCIO</b>	<b>ACCANTONAMENTO OBBLIGATORIO AL FONDO (*)</b>	<b>ACCANTONAMENTO EFFETTIVO DI BILANCIO</b>	<b>% di stanziamento accantonato al fondo nel rispetto del principio contabile applicato 3.3</b>
		<b>(a)</b>	<b>(b)</b>	<b>(c)</b>	
	<b>ENTRATE CORRENTI DI NATURA TRIBUTARIA, CONTRIBUTIVA E PEREQUATIVA</b>				
1010100	Tipologia 101: Imposte, tasse e proventi assimilati di cui accertati per cassa sulla base del principio contabile 3.7	530.700,00	181.403,82	181.403,82	34,18 %
	Tipologia 101: Imposte, tasse e proventi assimilati non accertati per cassa	530.700,00	181.403,82	181.403,82	34,18 %
1010200	Tipologia 102: Tributi destinati al finanziamento della sanità (solo per le Regioni) di cui accertati per cassa sulla base del principio contabile 3.7				
	Tipologia 102: Tributi destinati al finanziamento della sanità non accertati per cassa				
1010300	Tipologia 103: Tributi devoluti e regolati alle autonomie speciali (solo per le Autonomie speciali) di cui accertati per cassa sulla base del principio contabile 3.7				
	Tipologia 103: Tributi devoluti e regolati alle autonomie speciali non accertati per cassa				
1010400	Tipologia 104: Compartecipazioni di tributi				
1030100	Tipologia 301: Fondi perequativi da Amministrazioni Centrali	306.809,28			
1030200	Tipologia 302: Fondi perequativi dalla Regione o Provincia autonoma (solo per gli Enti locali)				
1000000	<b>TOTALE TITOLO 1</b>	<b>837.509,28</b>	<b>181.403,82</b>	<b>181.403,82</b>	
	<b>TRASFERIMENTI CORRENTI</b>				
2010100	Tipologia 101: Trasferimenti correnti da Amministrazioni pubbliche	1.233.764,27			
2010200	Tipologia 102: Trasferimenti correnti da Famiglie				
2010300	Tipologia 103: Trasferimenti correnti da Imprese				
2010400	Tipologia 104: Trasferimenti correnti da Istituzioni Sociali Private				
2010500	Tipologia 105: Trasferimenti correnti dall'Unione Europea e dal Resto del Mondo				
	Trasferimenti correnti dall'Unione Europea				
	Trasferimenti correnti dal Resto del Mondo				
2000000	<b>TOTALE TITOLO 2</b>	<b>1.233.764,27</b>			

	<b>ENTRATE EXTRATRIBUTARIE</b>				
3010000	Tipologia 100: Vendita di beni e servizi e proventi derivanti dalla gestione dei beni	28.893,82			
3020000	Tipologia 200: Proventi derivanti dall'attività di controllo e repressione delle irregolarità e degli illeciti	10.200,00	5.966,00	5.966,00	58,49 %
3030000	Tipologia 300: Interessi attivi	100,00			
3040000	Tipologia 400: Altre entrate da redditi da capitale	1.000,00			
3050000	Tipologia 500: Rimborsi e altre entrate correnti	25.604,00			
3000000	<b>TOTALE TITOLO 3</b>	<b>65.797,82</b>	<b>5.966,00</b>	<b>5.966,00</b>	
	<b>ENTRATE IN CONTO CAPITALE</b>				
4010000	Tipologia 100: Tributi in conto capitale				
4020000	Tipologia 200: Contributi agli investimenti	2.856.179,18			
	Contributi agli investimenti da amministrazioni pubbliche	1.763.760,00			
	Contributi agli investimenti da UE				
	Tipologia 200: Contributi agli investimenti al netto dei contributi da PA e da UE	1.092.419,18			
4030000	Tipologia 300: Altri Trasferimenti in conto capitale	29.971,37			
	Altri trasferimenti in conto capitale da amministrazioni pubbliche				
	Altri trasferimenti in conto capitale da UE				
	Tipologia 300: Altri trasferimenti in conto capitale al netto dei trasferimenti da PA e da UE	29.971,37			
4040000	Tipologia 400: Entrate da alienazione di beni materiali e immateriali	3.500,00			
4050000	Tipologia 500: Altre entrate in conto capitale				
4000000	<b>TOTALE TITOLO 4</b>	<b>2.889.650,55</b>			
	<b>ENTRATE DA RIDUZIONE DI ATTIVITA' FINANZIARIE</b>				
5010000	Tipologia 100: Alienazione di attività finanziarie				
5020000	Tipologia 200: Riscossione crediti di breve termine				
5030000	Tipologia 300: Riscossione crediti di medio-lungo termine				
5040000	Tipologia 400: Altre entrate per riduzione di attività finanziarie				
5000000	<b>TOTALE TITOLO 5</b>				
	<b>TOTALE GENERALE</b>	<b>5.026.721,92</b>	<b>187.369,82</b>	<b>187.369,82</b>	<b>3,72 %</b>
	<b>DI CUI FONDO CREDITI DI DUBBIA ESIGIBILITA' DI PARTE CORRENTE(***)</b>	<b>2.137.071,37</b>	<b>187.369,82</b>	<b>187.369,82</b>	<b>100,00 %</b>
	<b>DI CUI FONDO CREDITI DI DUBBIA ESIGIBILITA' IN C/CAPITALE</b>	<b>2.889.650,55</b>			

**COMPOSIZIONE DELL'ACCANTONAMENTO AL FONDO SVALUTAZIONE CREDITI**

**Esercizio finanziario 2025**

<b>TIPOLOGIA</b>	<b>DENOMINAZIONE</b>	<b>STANZIAMENTI DI BILANCIO</b> (a)	<b>ACCANTONAMENTO OBBLIGATORIO AL FONDO (*)</b> (b)	<b>ACCANTONAMENTO EFFETTIVO DI BILANCIO</b> (c)	<b>% di stanziamento accantonato al fondo nel rispetto del principio contabile applicato 3.3</b>
	<b>ENTRATE CORRENTI DI NATURA TRIBUTARIA, CONTRIBUTIVA E PEREQUATIVA</b>				
1010100	Tipologia 101: Imposte, tasse e proventi assimilati di cui accertati per cassa sulla base del principio contabile 3.7	346.700,00	70.201,02	72.083,77	20,79 %
	Tipologia 101: Imposte, tasse e proventi assimilati non accertati per cassa	346.700,00	70.201,02	72.083,77	20,79 %
1010200	Tipologia 102: Tributi destinati al finanziamento della sanità (solo per le Regioni) di cui accertati per cassa sulla base del principio contabile 3.7				
	Tipologia 102: Tributi destinati al finanziamento della sanità non accertati per cassa				
1010300	Tipologia 103: Tributi devoluti e regolati alle autonomie speciali (solo per le Autonomie speciali) di cui accertati per cassa sulla base del principio contabile 3.7				
	Tipologia 103: Tributi devoluti e regolati alle autonomie speciali non accertati per cassa				
1010400	Tipologia 104: Compartecipazioni di tributi				
1030100	Tipologia 301: Fondi perequativi da Amministrazioni Centrali	306.809,28			
1030200	Tipologia 302: Fondi perequativi dalla Regione o Provincia autonoma (solo per gli Enti locali)				
1000000	<b>TOTALE TITOLO 1</b>	<b>653.509,28</b>	<b>70.201,02</b>	<b>72.083,77</b>	
	<b>TRASFERIMENTI CORRENTI</b>				
2010100	Tipologia 101: Trasferimenti correnti da Amministrazioni pubbliche	1.127.111,39			
2010200	Tipologia 102: Trasferimenti correnti da Famiglie				
2010300	Tipologia 103: Trasferimenti correnti da Imprese				
2010400	Tipologia 104: Trasferimenti correnti da Istituzioni Sociali Private				
2010500	Tipologia 105: Trasferimenti correnti dall'Unione Europea e dal Resto del Mondo				
	Trasferimenti correnti dall'Unione Europea				
	Trasferimenti correnti dal Resto del Mondo				
2000000	<b>TOTALE TITOLO 2</b>	<b>1.127.111,39</b>			



	<b>ENTRATE EXTRATRIBUTARIE</b>				
3010000	Tipologia 100: Vendita di beni e servizi e proventi derivanti dalla gestione dei beni	28.394,02			
3020000	Tipologia 200: Proventi derivanti dall'attività di controllo e repressione delle irregolarità e degli illeciti	10.200,00	5.966,00	5.966,00	58,49 %
3030000	Tipologia 300: Interessi attivi	100,00			
3040000	Tipologia 400: Altre entrate da redditi da capitale	1.000,00			
3050000	Tipologia 500: Rimborsi e altre entrate correnti	25.604,00			
3000000	<b>TOTALE TITOLO 3</b>	<b>65.298,02</b>	<b>5.966,00</b>	<b>5.966,00</b>	
	<b>ENTRATE IN CONTO CAPITALE</b>				
4010000	Tipologia 100: Tributi in conto capitale				
4020000	Tipologia 200: Contributi agli investimenti	8.135.684,00			
	Contributi agli investimenti da amministrazioni pubbliche	5.149.180,00			
	Contributi agli investimenti da UE				
	Tipologia 200: Contributi agli investimenti al netto dei contributi da PA e da UE	2.986.504,00			
4030000	Tipologia 300: Altri Trasferimenti in conto capitale	20.659,39			
	Altri trasferimenti in conto capitale da amministrazioni pubbliche				
	Altri trasferimenti in conto capitale da UE				
	Tipologia 300: Altri trasferimenti in conto capitale al netto dei trasferimenti da PA e da UE	20.659,39			
4040000	Tipologia 400: Entrate da alienazione di beni materiali e immateriali	3.500,00			
4050000	Tipologia 500: Altre entrate in conto capitale				
4000000	<b>TOTALE TITOLO 4</b>	<b>8.159.843,39</b>			
	<b>ENTRATE DA RIDUZIONE DI ATTIVITA' FINANZIARIE</b>				
5010000	Tipologia 100: Alienazione di attività finanziarie				
5020000	Tipologia 200: Riscossione crediti di breve termine				
5030000	Tipologia 300: Riscossione crediti di medio-lungo termine				
5040000	Tipologia 400: Altre entrate per riduzione di attività finanziarie				
5000000	<b>TOTALE TITOLO 5</b>				
	<b>TOTALE GENERALE</b>	<b>10.005.762,08</b>	<b>76.167,02</b>	<b>78.049,77</b>	<b>0,78 %</b>
	<b>DI CUI FONDO CREDITI DI DUBBIA ESIGIBILITA' DI PARTE CORRENTE(***)</b>	<b>1.845.918,69</b>	<b>76.167,02</b>	<b>78.049,77</b>	<b>102,47 %</b>
	<b>DI CUI FONDO CREDITI DI DUBBIA ESIGIBILITA' IN C/CAPITALE</b>	<b>8.159.843,39</b>			

**COMPOSIZIONE DELL'ACCANTONAMENTO AL FONDO SVALUTAZIONE CREDITI**

**Esercizio finanziario 2026**

<b>TIPOLOGIA</b>	<b>DENOMINAZIONE</b>	<b>STANZIAMENTI DI BILANCIO</b> (a)	<b>ACCANTONAMENTO OBBLIGATORIO AL FONDO (*)</b> (b)	<b>ACCANTONAMENTO EFFETTIVO DI BILANCIO</b> (c)	<b>% di stanziamento accantonato al fondo nel rispetto del principio contabile applicato 3.3</b>
	<b>ENTRATE CORRENTI DI NATURA TRIBUTARIA, CONTRIBUTIVA E PEREQUATIVA</b>				
1010100	Tipologia 101: Imposte, tasse e proventi assimilati di cui accertati per cassa sulla base del principio contabile 3.7	346.700,00	70.201,02	72.083,77	20,79 %
	Tipologia 101: Imposte, tasse e proventi assimilati non accertati per cassa	346.700,00	70.201,02	72.083,77	20,79 %
1010200	Tipologia 102: Tributi destinati al finanziamento della sanità (solo per le Regioni) di cui accertati per cassa sulla base del principio contabile 3.7				
	Tipologia 102: Tributi destinati al finanziamento della sanità non accertati per cassa				
1010300	Tipologia 103: Tributi devoluti e regolati alle autonomie speciali (solo per le Autonomie speciali) di cui accertati per cassa sulla base del principio contabile 3.7				
	Tipologia 103: Tributi devoluti e regolati alle autonomie speciali non accertati per cassa				
1010400	Tipologia 104: Compartecipazioni di tributi				
1030100	Tipologia 301: Fondi perequativi da Amministrazioni Centrali	306.809,28			
1030200	Tipologia 302: Fondi perequativi dalla Regione o Provincia autonoma (solo per gli Enti locali)				
1000000	<b>TOTALE TITOLO 1</b>	<b>653.509,28</b>	<b>70.201,02</b>	<b>72.083,77</b>	
	<b>TRASFERIMENTI CORRENTI</b>				
2010100	Tipologia 101: Trasferimenti correnti da Amministrazioni pubbliche	1.122.611,39			
2010200	Tipologia 102: Trasferimenti correnti da Famiglie				
2010300	Tipologia 103: Trasferimenti correnti da Imprese				
2010400	Tipologia 104: Trasferimenti correnti da Istituzioni Sociali Private				
2010500	Tipologia 105: Trasferimenti correnti dall'Unione Europea e dal Resto del Mondo				
	Trasferimenti correnti dall'Unione Europea				
	Trasferimenti correnti dal Resto del Mondo				
2000000	<b>TOTALE TITOLO 2</b>	<b>1.122.611,39</b>			

	<b>ENTRATE EXTRATRIBUTARIE</b>				
3010000	Tipologia 100: Vendita di beni e servizi e proventi derivanti dalla gestione dei beni	28.394,02			
3020000	Tipologia 200: Proventi derivanti dall'attività di controllo e repressione delle irregolarità e degli illeciti	10.200,00	5.966,00	5.966,00	58,49 %
3030000	Tipologia 300: Interessi attivi	100,00			
3040000	Tipologia 400: Altre entrate da redditi da capitale	1.000,00			
3050000	Tipologia 500: Rimborsi e altre entrate correnti	25.604,00			
3000000	<b>TOTALE TITOLO 3</b>	<b>65.298,02</b>	<b>5.966,00</b>	<b>5.966,00</b>	
	<b>ENTRATE IN CONTO CAPITALE</b>				
4010000	Tipologia 100: Tributi in conto capitale				
4020000	Tipologia 200: Contributi agli investimenti	12.569.870,00			
	Contributi agli investimenti da amministrazioni pubbliche	8.920.450,00			
	Contributi agli investimenti da UE				
	Tipologia 200: Contributi agli investimenti al netto dei contributi da PA e da UE	3.649.420,00			
4030000	Tipologia 300: Altri Trasferimenti in conto capitale	20.659,39			
	Altri trasferimenti in conto capitale da amministrazioni pubbliche				
	Altri trasferimenti in conto capitale da UE				
	Tipologia 300: Altri trasferimenti in conto capitale al netto dei trasferimenti da PA e da UE	20.659,39			
4040000	Tipologia 400: Entrate da alienazione di beni materiali e immateriali	3.500,00			
4050000	Tipologia 500: Altre entrate in conto capitale				
4000000	<b>TOTALE TITOLO 4</b>	<b>12.594.029,39</b>			
	<b>ENTRATE DA RIDUZIONE DI ATTIVITA' FINANZIARIE</b>				
5010000	Tipologia 100: Alienazione di attività finanziarie				
5020000	Tipologia 200: Riscossione crediti di breve termine				
5030000	Tipologia 300: Riscossione crediti di medio-lungo termine				
5040000	Tipologia 400: Altre entrate per riduzione di attività finanziarie				
5000000	<b>TOTALE TITOLO 5</b>				
	<b>TOTALE GENERALE</b>	<b>14.435.448,08</b>	<b>76.167,02</b>	<b>78.049,77</b>	<b>0,54 %</b>
	<b>DI CUI FONDO CREDITI DI DUBBIA ESIGIBILITA' DI PARTE CORRENTE(***)</b>	<b>1.841.418,69</b>	<b>76.167,02</b>	<b>78.049,77</b>	<b>102,47 %</b>
	<b>DI CUI FONDO CREDITI DI DUBBIA ESIGIBILITA' IN C/CAPITALE</b>	<b>12.594.029,39</b>			

## ENTRATE NON RICORRENTI

2

TIPOLOGIA ENTRATA	2024	2025	2026
Trasferimenti correnti			
101 Trasferimenti correnti da Amministrazioni pubbliche	15.827,00	0,00	0,00
Entrate extratributarie			
500 Rimborsi e altre entrate correnti	0,00	0,00	0,00
Entrate in conto capitale			
200 Contributi agli investimenti	0,00	0,00	0,00
<b>TOTALI</b>	15.827,00	0,00	0,00

## SPESE NON RICORRENTI

3

MISSIONE	2024	2025	2026
<b>Spese correnti</b>			
1 Servizi istituzionali, generali e di gestione	91.058,68	2.000,00	1.000,00
<b>Spese in conto capitale</b>			
1 Servizi istituzionali, generali e di gestione	1.000,00	0,00	0,00
<b>Spese correnti</b>			
3 Ordine pubblico e sicurezza	0,00	0,00	0,00
8 Assetto del territorio ed edilizia abitativa	0,00	0,00	0,00
9 Sviluppo sostenibile e tutela del territorio e dell'ambiente	0,00	0,00	0,00
<b>Spese in conto capitale</b>			
9 Sviluppo sostenibile e tutela del territorio e dell'ambiente	0,00	0,00	0,00
10 Trasporti e diritto alla mobilità	0,00	0,00	0,00
<b>Spese correnti</b>			
12 Diritti sociali, politiche sociali e famiglia	16.643,52	0,00	0,00
14 Sviluppo economico e competitività	15.827,00	0,00	0,00
<b>Spese in conto capitale</b>			
17 Energia e diversificazione delle fonti energetiche	0,00	0,00	0,00
<b>TOTALI</b>	124.529,20	2.000,00	1.000,00

## **b) RISULTATO DI AMMINISTRAZIONE PRESUNTO**

Il rendiconto per l'esercizio 2022 si è chiuso con un avanzo di amministrazione di €1.989.342,29 che al netto degli accantonamenti e dei vincoli si riduce a €793.829,03.

Il rendiconto per l'esercizio 2023 non è stato ancora approvato.

### **TABELLA DIMOSTRATIVA DEL RISULTATO DI AMMINISTRAZIONE PRESUNTO (ALL'INIZIO DELL'ESERCIZIO 2024 DI RIFERIMENTO DEL BILANCIO DI PREVISIONE)**

## b) RISULTATO DI AMMINISTRAZIONE PRESUNTO

1) Determinazione del risultato di amministrazione presunto al 31/12 2023		
+	<b>Risultato di amministrazione iniziale dell'esercizio 2023</b>	<b>1.989.342,29</b>
+	<b>Fondo pluriennale vincolato iniziale dell'esercizio 2023</b>	2.911.650,60
+	Entrate già accertate nell'esercizio 2023	3.039.582,68
-	Uscite già impegnate nell'esercizio 2023	4.115.819,20
+/-	Variazioni dei residui attivi già verificatesi nell'esercizio 2023	59.067,46
+/-	Variazioni dei residui passivi già verificatesi nell'esercizio 2023	3.789,63
=	<b>Risultato di amministrazione dell'esercizio 2023 alla data di redazione del bilancio dell'anno 2024</b>	<b>3.769.478,54</b>
+	Entrate presunte per il restante periodo dell'esercizio 2023	
-	Uscite presunte per il restante periodo dell'esercizio 2023	
+/-	Variazioni dei residui attivi, presunte per il restante periodo	
+/-	Variazioni dei residui passivi, presunte per il restante periodo	
-	Fondo pluriennale vincolato dell'esercizio 2023 (1)	2.000,00
=	<b>A) Risultato di amministrazione presunto al 31/12 2023</b>	<b>3.767.478,54</b>

2) Composizione del risultato di amministrazione presunto al 31/12 2023		
<b>Parte accantonata (2)</b>		
	Fondo svalutazione crediti al 31/12/2023 (3)	752.258,32
	Accantonamento residui perenti al 31/12/2023 (solo per le regioni) (5)	
	Fondo anticipazioni liquidità DL 35 del 2013 e successive modifiche e rifinanziamenti	
	Fondo perdite società partecipate(5)	
	Fondo contenzioso (5)	54.055,62
	Altri Accantonamenti (5)	45.971,80
	<b>Totale parte accantonata</b>	<b>852.285,74</b>
<b>Parte vincolata</b>		
	Vincoli derivanti da leggi e dai principi contabili di cui all'allegato	
	Vincoli derivanti da trasferimenti di cui all'allegato ....	
	Vincoli derivanti dalla contrazione di mutui di cui all'allegato ...	
	Vincoli formalmente attribuiti dall'ente di cui all'allegato .....	
	Altri vincoli	
	<b>C) Totale parte vincolata</b>	
<b>Parte destinata agli investimenti</b>		
	<b>D) Totale destinata agli investimenti</b>	
	<b>E) Totale parte disponibile (E=A-B-C-D)</b>	<b>2.915.192,80</b>
Se E è negativo, tale importo è iscritto tra le spese del bilancio di previsione dell'esercizio N (5)		

3) Utilizzo quote vincolate del risultato di amministrazione presunto al 31/12 2023 (6):		
<b>Utilizzo quota vincolata</b>		
	Utilizzo vincoli derivanti da leggi e dai principi contabili di cui all'allegato	
	Utilizzo vincoli derivanti da trasferimenti dei cui all'allegato ....	
	Utilizzo vincoli derivanti dalla contrazione di mutui di cui all'allegato ...	
	Utilizzo vincoli formalmente attribuiti dall'ente di cui all'allegato .....	
	Utilizzo altri vincoli	
	<b>Totale utilizzo avanzo di amministrazione presunto</b>	

**c) UTILIZZO DELLE QUOTE VINCOLATE**

6 Al momento nel bilancio di previsione non è previsto l'utilizzo di quote vincolate del risultato di amministrazione.



## d) ELENCO DEGLI INTERVENTI PROGRAMMATI PER SPESE DI INVESTIMENTO

La politica dell'Amministrazione nel campo delle opere pubbliche è tesa ad assicurare al cittadino un livello di infrastrutture che garantisca nel tempo una quantità di servizi adeguata alle aspettative della collettività. Il tutto, naturalmente, ponendo la dovuta attenzione sulla qualità delle prestazioni effettivamente rese. Il comune, con cadenza annuale, pianifica la propria attività di investimento e valuta il fabbisogno richiesto per attivare nuovi interventi o per ultimare le opere già in corso. In quel preciso ambito, connesso con l'approvazione del bilancio di previsione, sono individuate le risorse che si cercherà di reperire e gli interventi che saranno finanziati con tali mezzi. Le entrate per investimenti sono costituite da alienazioni di beni, contributi in conto capitale e mutui passivi, eventualmente integrate con l'avanzo di amministrazione di precedenti esercizi e con le possibili economie di parte corrente. E' utile ricordare che il comune può mettere in cantiere un'opera solo dopo che è stato ottenuto il corrispondente finanziamento. Per quanto riguarda i dati esposti, la prima tabella mostra le risorse che si desidera reperire per attivare i nuovi interventi mentre la seconda riporta l'elenco delle opere che saranno realizzate con tali mezzi.

Di seguito le opere inserite nel piano triennale dei lavori pubblici approvato con atto consiliare n. 11 del 19 marzo 2024

Principali investimenti programmati per il triennio 2024 - 2026				
Missione	Denominazione			
1	messa in sicurezza del palazzo comunale con annesso intervento di efficientamento energetico	34.337,13	0,00	950.000,00
4	lavori di completamento scuola elementare D. Bosco	150.000,00	0,00	0,00
6	manutenzione straordinaria poligono di tiro	1.613.760,00	0,00	0,00
6	sistemazione e consolidamento area destinata a campo sportivo e costruzione di una nuova tribuna	0,00	1.555.000,00	0,00
9	interventi di consolidamento a salvaguardia del centro urbano zona S.Margherita	0,00	0,00	1.235.000,00
9	consolidamento e salvaguardia dell'abitato	0,00	0,00	4.500.000,00
10	sistemazione e arredo piazza falcone borsellino	0,00	1.859.000,00	0,00
10	completamento raccordo stradale acquaviva-stazione	0,00	476.440,00	0,00
10	strada a valle centro abitato	0,00	0,00	1.275.950,00
10	migliore fruizione turistica di alcune vie del centro abitato	0,00	0,00	174.500,00
10	manutenzione e riqualificazione della viabilità urbana zona est	0,00	0,00	1.300.000,00
10	manutenzione e riqualificazione viabilità zona sud	0,00	0,00	1.450.000,00
10	lavori di consolidamento delle opere a contenimento a monte della via Forbach	0,00	0,00	150.000,00
Totale		1.798.097,13	3.890.440,00	11.035.450,00

Finanziamento degli investimenti				
Oneri di urbanizzazione				
Alienazione beni Immobili				
Contributi da privati				
Avanzo di amministrazione				
Mutui passivi				
Altre entrate		1.798.097,13	3.890.440,00	11.035.450,00
Totale		1.798.097,13	3.890.440,00	11.035.450,00

**e) FONDO PLURIENNALE VINCOLATO**

7 Il fondo pluriennale previsto in entrata in bilancio è pari a €. 2.000,00.

**f) Elenco delle garanzie principali o sussidiarie prestate dall'Ente a favore di Enti e di altri soggetti ai sensi**

8

**g) Oneri e impegni finanziari stimati e stanziati in bilancio, derivanti da contratti relativi a strumenti finanziari derivati o da contratti di finanziamento che includono una componente derivata**

9 L'ente non ha in essere strumenti di finanza derivata.

## **h) Elenco dei propri enti e organismi strumentali**

10

## i) Partecipazioni possedute

11 Le partecipazioni possedute dal Comune di Acquaviva Platani sono:

ATO AMBIENTE CL1 SPA in liquidazione con sede in via Salvo D'Acquisto - Caltanissetta Quota percentuale di capitale posseduta 0.84%

SOCIETA' PER LA REGOLAMENTAZIONE DEL SERVIZIO DI GESTIONE RIFIUTI ATO N.3 CALTANISSETTA con sede in via Salvo D'Acquisto

Quota percentuale di capitale posseduta 0.76%

S.R.R. SERVIZI ED IMPIANTI società a partecipazione indiretta

	Capitale Sociale	Numero Azioni/Quote	Valore Nominale Azione	Valutazione Partecipazione	% Partecipazione	Patrimonio Netto	Risultato Esercizio
ATO AMBIENTE CL1 S.P.A. IN LIQUIDAZIONE	0,00	0,00	0,00	0,00	0,84	0,00	0,00
S.R.R. SERVIZI ED IMPIANTI	0,00	0,00	0,00	0,00	1	0,00	0,00
SOCIETA' PER LA REGOLAMENTAZIONE DEL SERVIZIO DI GESTIONE RIFIUTI A.T.O. N.3 CALTANISSETTA PROVINCIA NORD	0,00	0,00	0,00	0,00	0,43	0,00	0,00

**j) Altre informazioni riguardanti le previsioni, richieste dalla legge o necessarie per l'interpretazione del bilancio**

13 Si evidenzia che il Comune n è tenuto all'accantonamento al fondo di garanzia dei debiti commerciali, di cui all'art. 1, comma 862, della L. 145/2018, in quanto non sono stati rispettati i parametri previsti dalla norma, come risultante dalla piattaforma dei crediti commerciali del Ministero dell'economia e delle finanze alla data del 31/12/2023

La determinazione dell'importo del fondo garanzia debiti commerciali è stata approvata con deliberazione di giunta municipale n. 15 del 2 febbraio 2024.

Gli stanziamenti del predetto Fondo, a fine esercizio, confluiranno nella quota accantonata del risultato di amministrazione ai sensi dell'art. 167, comma 3, del D.Lgs 267/2000

Nella prima annualità del bilancio è stato previsto l'accantonamento al fondo garanzia debiti commerciali per €13.574,87.

## **Conclusioni**

14 Il triennio 2024/2026 sarà un triennio caratterizzato da diversi finanziamenti per lavori pubblici erogati dallo Stato e dalla Regione Sicilia e da fondi PNRR. Verrà prestata particolare attenzione all'utilizzo di detti finanziamenti sia per garantire la corretta gestione delle risorse assegnate, sia per evitare ritardi e inadempienze che possano portare alla revoca dei finanziamenti, importantissimi per lo sviluppo della comunità amministrata.



## INDICE

Premessa	2
a) Criteri di valutazione adottati per la formulazione delle previsioni	3
b) RISULTATO DI AMMINISTRAZIONE PRESUNTO	46
c) Utilizzo delle quote vincolate	48
d) Investimenti programmati	49
e) FONDO PLURIENNALE VINCOLATO	50
f) Garanzie principali o sussidiarie prestate dall'ente a favore di enti e di altri soggetti ai sensi delle leggi vigenti	51
g) Oneri e impegni finanziari stimati e stanziati in bilancio, derivanti da contratti relativi a strumenti finanziari derivati o da contratti di finanziamento che includono una com	52
h) Elenco dei propri enti e organismi strumentali	53
i) Partecipazioni possedute	54
j) Altre informazioni riguardanti le previsioni, richieste dalla legge o necessarie per l'interpretazione del bilancio	55
Conclusioni	56